



VALSTYBĖS TURTO VALDYMAS, NAUDOJIMAS IR DISPONAVIMAS 2016 METAIS

METINĖ ATASKAITA

VALSTYBĖS TURTO VALDYMAS, NAUDOJIMAS IR DISPONAVIMAS 2016 METAIS

METINĖ ATASKAITA



Ataskaitos rengėjas:
VĮ Turto bankas
Kęstučio g. 45
LT-08124 Vilnius
Tel. (8 5) 278 0900
Faks. (8 5) 275 1155

Su Valstybės turto valdymo ataskaita galima susipažinti
VĮ Turto banko interneto puslapyje adresu: www.turtas.lt

TURINYS

JŽANGA	3
SANTRAUKA	4
IŠVADOS, ĮGYVENDINAMOS PRIEMONĖS IR PASIŪLYMAI DĖL VALSTYBĖS NEKILNOJAMOJO TURTO VALDYMO EFEKTYVUMO DIDINIMO	8
SANTRUMPOS IR SĄVOKŲ APIBŪDINIMAI	12
I. VALSTYBEI NUOSAVYBĖS TEISE PRIKLAUSANTIS NEKILNOJAMASIS TURTAS	13
1. BENDRA VNT APŽVALGA	13
1.1. VNT SKAIČIUS, PLOTAS IR LIKUTINĖ VERTĖ	14
1.2. VNT IŠLAIKYMO SĄNAUDOS	16
2. VALSTYBEI NUOSAVYBĖS TEISE PRIKLAUSANČIO NT PASISKIRSTYMAS PAGAL NAUDOJIMO PAGRINDĄ	18
2.1. VALSTYBEI NUOSAVYBĖS TEISE PRIKLAUSANČIO NT VALDYMAS, NAUDOJIMAS IR DISPONAVIMAS JUO PATIKĖJIMO TEISE	18
2.2. VNT PANAUDA	21
2.3. IŠNUOMOTAS VALSTYBEI NUOSAVYBĖS TEISE PRIKLAUSANTIS NT	23
2.4. LAISVAS, NENAUDOJAMAS FUNKCIJOMS VYKDYTI, VALSTYBEI NUOSAVYBĖS TEISE PRIKLAUSANTIS NEKILNOJAMASIS TURTAS	26
3. ADMINISTRACINĖS PASKIRTIES NEKILNOJAMOJO TURTO VALDYMAS, NAUDOJIMAS IR DISPONAVIMAS JUO	28
3.1. ADMINISTRACINĖS PASKIRTIES VNT APŽVALGA	28
3.2. ADMINISTRACINĖS PASKIRTIES NT PANAUDOJIMO EFEKTYVUMO RODIKLIAI	29
3.2.1. Bendras naudojamas administracinės paskirties NT plotas, tenkantis vienam darbuotojui	29
3.2.2. Administracinės paskirties kabinetinis plotas, tenkantis vienam darbuotojui	30
3.2.3. Panaudos pagrindais perduoto administracinės paskirties VNT ploto santykis su bendru plotu	30
3.2.4. Išnuomoto administracinės paskirties VNT ploto santykis su valdomu administracinės paskirties VNT bendru plotu	32
3.2.5. Laisvo, nenaudojamo funkcijoms vykdyti ir valdomo administracinės paskirties VNT bendro ploto santykis	32
3.2.6. Administracinės paskirties NT bendros išlaikymo sąnaudos, tenkančios vienam kv. metrui	33
II. VALSTYBĖS FUNKCIJŲ ĮGYVENDINIMUI NAUDOJAMAS IŠSINUOMOTAS NT	34
1. IŠSINUOMOTO NT APŽVALGA	34
2. IŠSINUOMOTO NT NUOMOS MOKESTIS	35
3. IŠSINUOMOTO NT SĄNAUDOS	38
III. CENTRALIZUOTAI VALDOMAS VNT	39
1. VNT PERDAVIMAS CTV	39
2. CTV VALDOMAS VALSTYBĖS NEKILNOJAMASIS TURTAS	40
2.1. CTV VALDOMO VNT APŽVALGA	41
2.1.1. CTV valdomas ir panaudos pagrindais perduotas VNT	45
2.1.2. CTV išnuomotas VNT	47
2.1.3. CTV laisvas, nenaudojamas VNT	48
2.2. PARDUODAMAS VNT	50
2.3. ATNAUJINAMAS VNT	51
IV. VALSTYBEI NUOSAVYBĖS TEISE PRIKLAUSANTIS KITAS TURTAS	51
V. PRIEDAI	53

IŽANGA

Teikiame 2016 metų Valstybei nuosavybės teise priklausančio turto valdymo, naudojimo ir disponavimo juo ataskaitą (toliau – Ataskaita). Ataskaita siekiama informuoti visus suinteresuotus asmenis apie valstybės nekilnojamojo turto apimtį, turto valdymo, naudojimo ir disponavimo juo rezultatus, taip pat pateikti pasiūlymus dėl pagrindinių veiklos kryptių 2017 ir vėlesniais metais, užtikrinant efektyvesnį valstybės nekilnojamojo turto valdymą.

Ataskaitoje pagrindinis dėmesys skiriamas valstybės nekilnojamojamam turtui ir jo valdymui, nes valstybės nekilnojamasis turtas (statiniai, patalpos ar jų dalys) yra vienas iš reikšmingų valstybės turto rūšių. Bemaž visos Lietuvoje veikiančios valstybės institucijos ir įstaigos bei valstybės įmonės, kurių šiuo metu yra virš 700 subjektų, valdo daugiau nei 3 mlrd. eurų likutinės vertės nekilnojamąjį turtą. Šio turto išlaikymas, daugiausia dengiamas valstybės biudžeto lėšomis, kasmet kainuoja apie 180 mln. eurų. Akivaizdu, kad efektyvus valstybės nekilnojamojo turto valdymas turi leisti realiai sutaupyti valstybės lėšų, kurias būtų galima skirti kitoms valstybės funkcijoms finansuoti.

Prieš pradėdant nagrinėti Ataskaitos duomenis, trumpai norime priminti apie valstybės nekilnojamojo turto valdymo politikos įgyvendinimo priemones, patirtį ir šioje srityje pasiektus rezultatus.

Lietuvos Respublikos Vyriausybė, siekdama, kad būtų racionaliau ir efektyviau valdomas valstybės turtas bei tobulinama teisinė ir administracinė sistemos, 2009 metais patvirtino Centralizuoto turto valdymo strategiją, kurioje numatė pagrindines valstybės nekilnojamojo turto valdymo kryptis, tikslus ir uždavinius.

Pagrindinės valstybės nekilnojamojo turto valdymo kryptys: centralizuojant valstybės nekilnojamojo turto valdymą, optimizuoti šio turto apimtį, kad valstybė turėtų tik tiek nekilnojamojo turto ploto, kiek jo reikia valstybės funkcijoms vykdyti; valdyti valstybės institucijų ir įstaigų apsirūpinimo nekilnojamoju turtu poreikį, kuris turi būti pagrįstas ekonominės ir socialinės naudos bei galimų alternatyvų analize; mažinti valstybės nekilnojamojo turto išlaikymo sąnaudas, kurios yra dengiamos mokesčių mokėtojų lėšomis.

Siekdama, kad būtų įgyvendinta Centralizuoto turto valdymo strategija, Finansų ministerija parengė ir Lietuvos Respublikos Seimas 2014 metais priėmė reikalingus teisės aktus, kurių pagrindu pradėta įgyvendinti reforma. 2014–2016 metais buvo padaryta daug darbų:

- paskirtas centralizuoto valstybės nekilnojamojo turto valdytojas – VĮ Turto bankas;
- optimizuotas sprendimų dėl valstybės nekilnojamojo turto perdavimo procesas, teisės aktuose nustatytas privalomas sprendimų dėl nekilnojamojo turto valdymo, naudojimo ir disponavimo juo derinimas su VĮ Turto banku;
- suvienodinta ir supaprastinta valstybės nekilnojamojo turto pardavimo viešojo aukciono būdu procedūra, sukurta ir naudojama e. aukcionų valstybės nekilnojamojamam turtui parduoti platforma;
- sukurti, įteisinti ir vykdomi administracinės paskirties valstybės nekilnojamojo turto perdavimo valdyti centralizuotai procesai, įgalinantys valstybės institucijas ir įstaigas atsakyti bendrosios turto priežiūros funkcijos vykdymo bei skatinantys institucijas ir įstaigas atsakingai vertinti valstybės nekilnojamojo turto poreikius;
- sukurta ir naudojama Valstybės turto informacinė paieškos sistema (toliau – VTIPS), kuri yra pagrindinis informacijos šaltinis ir priemonė detaliam informacijai apie valstybės nekilnojamąjį turtą kaupti, sprendimams dėl jo valdymo priimti ir jų kokybei užtikrinti bei priėmimo procedūroms koordinuoti, VTIPS taip pat buvo naudojama ir Ataskaitai parengti;
- patvirtinti administracinės paskirties nekilnojamojo turto panaudojimo efektyvumo rodikliai ir nustatyti reikšmingai mažesni apsirūpinimo administracinės paskirties nekilnojamoju turtu normatyvai, kurie taikytini valstybės institucijoms ir įstaigoms, rekonstruojant esamą arba statant (įsigyjant) naują administracinės paskirties nekilnojamąjį turtą.

Nuosekliai įgyvendinant valstybės nekilnojamojo turto valdymo politiką, numatoma didinti valstybės nekilnojamojo turto centralizuoto valdymo, sudarančio sąlygas mažinti šio turto išlaikymo sąnaudas, apimtį, t. y. siekiama, kad VĮ Turto bankas iki 2020 metų perimtų ir valdytų centralizuotai ne mažiau kaip 60 procentų viso valstybės administracinės paskirties nekilnojamojo turto. Iš kitų valstybės institucijų ir įstaigų, kurios valdo kitų įvairių paskirčių valstybės nekilnojamojo turto ir kurių turtas šiuo metu teisės aktuose nenumatytas valdyti centralizuotai (visuomenės ir krašto apsaugos, švietimo, gydymo, socialinės ir kt. paskirties), tikimasi atsakingo, nežinybiško ir nesavanaudiško požiūrio į turto valdymo efektyvumą, atsisakant nenaudojamo nekilnojamojo turto, o valdomą turtą išnaudojant efektyviau.

Nors padaryta daug darbų ir procesai vyksta, tačiau laukia dar daug iššūkių ir visų valstybės institucijų, įstaigų ir organizacijų, valstybės valdomų įmonių bei kitų suinteresuotų asmenų aktyvių veiksmų, siekiant didinti nekilnojamojo turto valdymo efektyvumą. Vienas iš pagrindinių ir esminių dalykų – vyraujančio žinybinio požiūrio atsisakymas ir turto valdytojų sąmoningumas ir supratimas, kad valstybės nekilnojamasis turtas nėra įstaigos nuosavybė, jam išlaikyti reikalingos mokesčių mokėtojų lėšos, kurios turi būti panaudojamos labai atsakingai.

Didinant centralizuotai valdomo administracinės paskirties nekilnojamojo turto valdymo apimtį, pasinaudojant privataus sektoriaus patirtimi, užsienio valstybėse veikiančių valstybinių turto valdytojų gerąja praktika bei įžvalgomis, siekiama didinti VĮ Turto banko, kaip centralizuoto turto valdytojo, kompetenciją, sukuriant kokybiškas, modernias ir į valstybės institucijų ir įstaigų poreikius orientuotas nekilnojamojo turto valdymo priežiūros paslaugas.

Ataskaitoje informacija pateikta pagal valstybės turto valdytojų ir turto naudotojų pateiktus VTIPS duomenis ir VĮ Turto banko sukauptas ekspertines žinias. Todėl Ataskaitos duomenų kokybę sąlygoja turto valdytojų VTIPS pateikti ne visi duomenys ar informacijos klaidingas pateikimas bei įgūdžių stoka. Dėl šių priežasčių Ataskaitoje galimi duomenų netikslumai, o informacija kai kuriais aspektais gali būti nepakankamai išsami ir neapimanti visų valstybės nekilnojamojo turto objektų duomenų. Valstybės nekilnojamojo turto duomenų sutvarkymas ir detali bei kruopšti inventorizacija yra tiek VĮ Turto banko, tiek turto valdytojų, kurie atsakingi už duomenų pateikimą ir jų patikimumą, pastangų ir laiko reikalaujantis darbas. Todėl tikimasi, kad bendromis turto valdytojų ir VĮ Turto banko pastangomis šių ataskaitų duomenų kokybė kasmet bus geresnė.

SANTRAUKA

Tai pirmoji tokio pobūdžio ataskaita, kurioje siekiama nešališkai atskleisti valstybės nekilnojamojo turto apimtį, šių objektų išlaikymo sąnaudas, jų efektyvumo rodiklius bei rodiklių palyginimą tarp institucijų, pateikti informaciją apie valstybės nekilnojamojo turto sandorius ir jų būklę, taip pat nekilnojamojo turto panaudojimo atvejus, kurie leidžia identifikuoti spręstinas problemas ir pasiūlyti jų sprendimo būdus.

VĮ Turto bankas, įgyvendindamas valstybės nekilnojamojo turto centralizuotą valdymą, naudodamasis VTIPS duomenimis ir sukaupta ekspertine patirtimi, parengė pirmąją metinę valstybei nuosavybės teise priklausančio turto valdymo, naudojimo ir disponavimo juo ataskaitą už 2016 metus.

Valstybei nuosavybės teise priklausančią ir viešojo sektoriaus subjektų valdomas nekilnojamas turtas

Institucijų skaičius	Objektų skaičius	Valdomas VNT plotas	VNT likutinė vertė	Sąnaudos
724 vnt.	28 071 vnt.	10 446 793,63 m ²	3 048 725 896,21 €	179 782 812,75 €

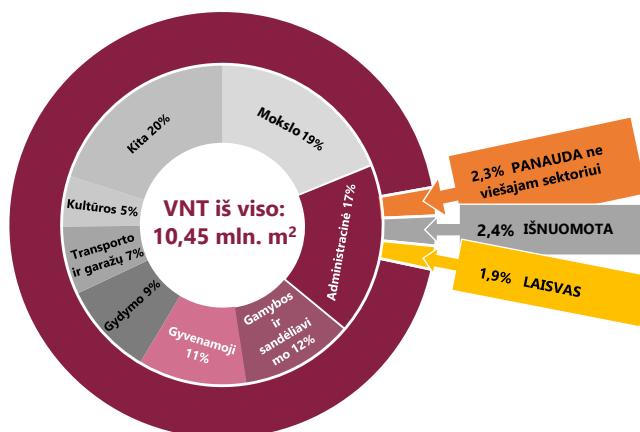
Patikėjimo teise ir pagal patikėjimo sutartį valdomas bei tiesioginėms funkcijoms vykdyti naudojamas plotas sudarė didžiausią – 80 proc. (iš viso 8,46 mln. kv. metrų) – dalį viso valstybei nuosavybės teise priklausančio nekilnojamojo turto ploto.

Panaudos pagrindais perduotas naudoti plotas – 15,6 proc. (iš viso 1,63 mln. kv. metrų), iš kurio neviešojo sektoriaus subjektams panaudos pagrindais perduota naudotis 2,3 proc. (0,24 mln. kv. metrų) viso valstybės nekilnojamojo turto ploto.

Išnuomotas valstybės nekilnojamojo turto plotas sudarė 2,4 proc. (0,25 mln. kv. metrų), o laisvas, nenaudojamas funkcijoms vykdyti plotas – 1,9 proc. (0,2 mln. kv. metrų) viso valstybei nuosavybės teise priklausančio nekilnojamojo turto ploto.

2016 metų pabaigoje didžiausią bendro valstybės nekilnojamojo turto ploto dalį sudarė beveik 19 proc. – mokslo, 17 proc. – administracinės, 11,5 proc. – gamybos ir sandėliavimo paskirčių valstybės nekilnojamojo turto objektai.

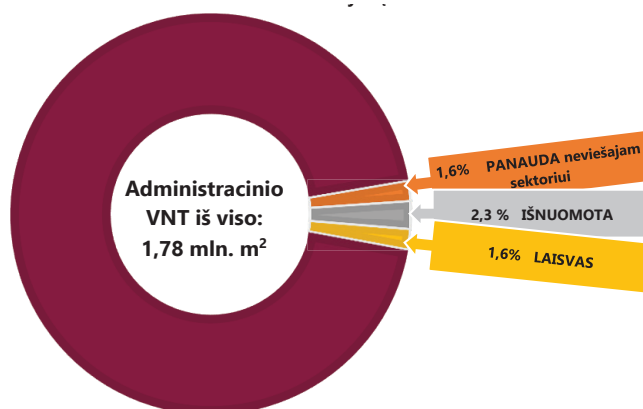
Valstybei nuosavybės teise priklausančią nekilnojamas turtas ir jo pasiskirstymas pagal paskirtį ir naudojimą



Administracinės paskirties valstybei nuosavybės teise priklausantis nekilnojamas turtas¹

Valdomų VNT objektų skaičius	Valdomas VNT bendras plotas	Likutinė vertė	Sąnaudos
2 028 vnt.	1 784 707,05 m ²	950 052 666,57 €	179 782 812,75 €

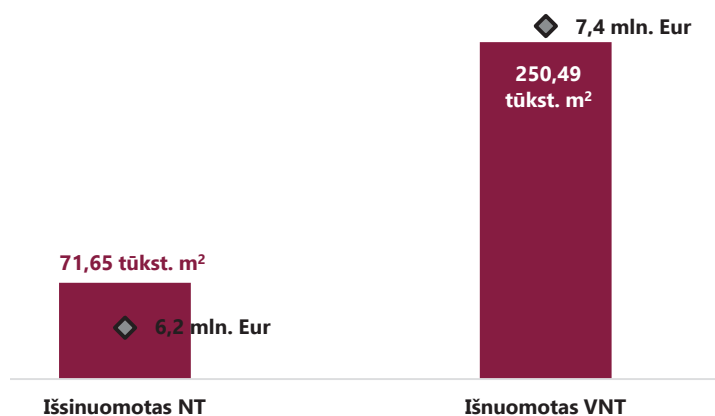
Administracinės paskirties valstybei nuosavybės teise priklausančio nekilnojamojo turto plotas 2016 metų pabaigoje sudarė 17 proc. (1,78 mln. kv. metrų) viso valstybės nekilnojamojo turto ploto. Administracinės paskirties valstybės nekilnojamojo turto likutinė vertė siekė 950 mln. eurų ir sudarė daugiau nei 31 proc. bendros likutinės vertės sumos.

Valstybei nuosavybės teise priklausančio administracinės paskirties nekilnojamojo turto pasiskirstymas pagal naudojimą**Išsinuomotas nekilnojamas turtas, naudojamas valstybės funkcijoms atlikti**

Išsinuomoto NT bendras plotas	Sumokėtas metinis nuomos mokestis	Sąnaudos
71 702,49 m ²	6 208 531,88 €	1 912 202,24 €

Valstybės institucijos naudojosi (ir naudojami) ne tik valstybei nuosavybės teise priklausančiu, bet ir kitiems subjektams priklausančiu nekilnojamoju turto. 2016 metų pabaigoje **iš kitų subjektų gautas** ir nuomos sutarčių pagrindais naudojamas **nekilnojamas turtas** siekė beveik **72 tūkst. kv. metrų**. Didžiausią išsinuomoto nekilnojamojo turto dalį – 62 proc. – sudarė administracinės paskirties nekilnojamas turtas, kurio plotas siekė 44,7 tūkst. kv. metrų ir sudarė 2 proc. viso naudojamo administracinės paskirties nekilnojamojo turto ploto.

Už valstybės pavestoms funkcijoms įgyvendinti naudojamą, kitų subjektų nuosavybės teise valdomą nekilnojamąjį turtą 2016 metais iš viso **sumokėta 6,2 mln. eurų** nuomos mokesčio. Iš įvairios paskirties valstybės nekilnojamojo turto nuomos valstybė 2016 metais iš viso gavo **7,4 mln. eurų** pajamų.

Valstybei nuosavybės teise priklausančio nekilnojamojo turto palyginimas su valstybės funkcijoms įgyvendinti išsinuomotu nekilnojamoju turto..

¹ Neskaitant užsienio valstybėse registruoto administracinės paskirties valstybės nekilnojamojo turto, kuris sudarė 23,3 tūkst. kv. metrų.

CTV valdomas valstybės nekilnojamojo turto portfelis

Objektų skaičius	Valdomas VNT plotas	VNT likutinė vertė	Sąnaudos
2 961 vnt.	462 246,13 m ²	48 443 075,49 €	981 138,30 €

Siekiant, kad valstybei nuosavybės teise priklausantis administracinės paskirties nekilnojamasis turtas būtų valdomas efektyviai, nuo 2015 metų pradžios įgyvendinama valstybės nekilnojamojo turto centralizuoto valdymo reforma, kurios tikslas – administracinės paskirties nekilnojamojo turto ir nenaudojamo bet kokios paskirties nekilnojamojo turto valdymo centralizavimas vienoje – centralizuotai valdomo valstybės turto valdytojo – VĮ Turto banko – rankose. Tokiu būdu palaipsniui mažinamos administracinės paskirties nekilnojamojo turto valdymo išlaidos, atsisakoma nereikalingo ir nenaudojamo turto, o panaudos gavėjoms tampančioms valstybės institucijoms nebereikia rūpintis naudojamu administracinės paskirties nekilnojamojo turto valdymu ir priežiūra, o kartu ir numatyti tam žmogiškuosius išteklius, nes kartu su turto perdavimu ši bendroji funkcija yra konsoliduojama.

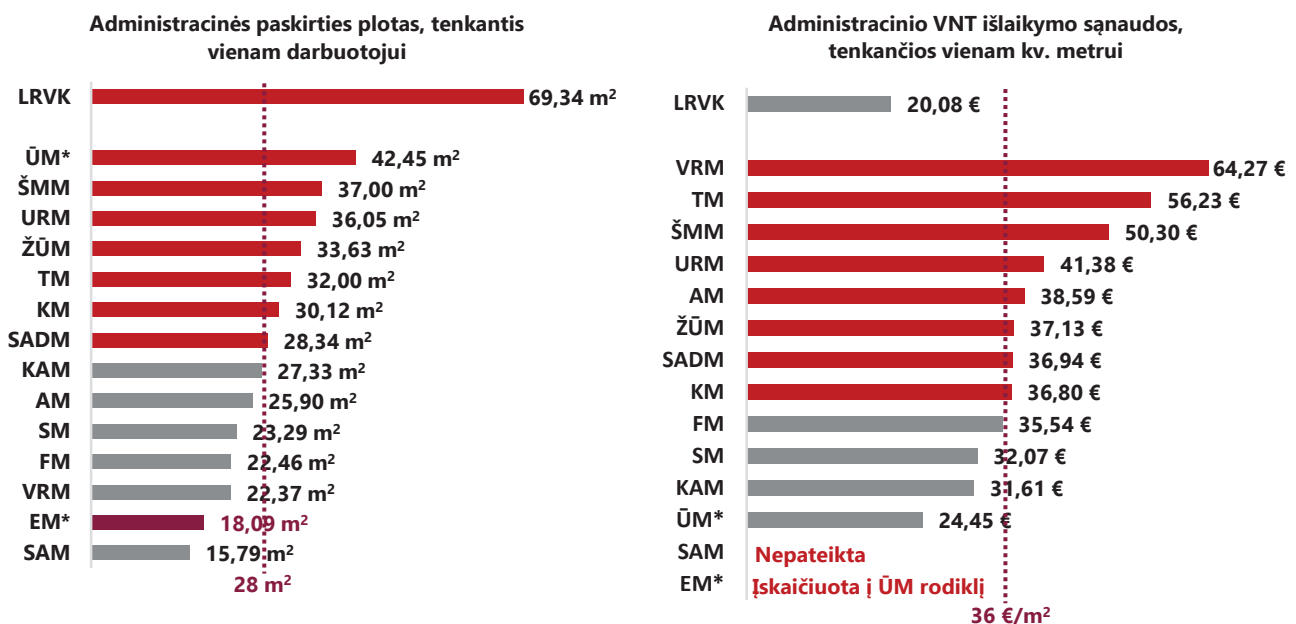
Administracinės paskirties valstybės nekilnojamojo turto centralizuotas valdymas vykdomas etapais.

Administracinės paskirties valstybės nekilnojamojo turto plotas, perimtas centralizuoto valdymo etapais

I etapas (2015 m.)	II etapas (2016 m.)	III etapas (planuojama perimti 2017 m.)
15 397,89 m ²	32 077,19 m ²	160 000 m ²

VĮ Turto banko valdomo administracinės paskirties turto apimtys kasmet turėtų didėti: planuojama, kad nuo šiuo metu valdomų 6 proc. iki 2020 metų bus valdoma ne mažiau kaip 60 proc.² viso perimtino³ administracinės paskirties valstybės nekilnojamojo turto.

Ministerijų naudojamo administracinės paskirties nekilnojamojo turto panaudojimo efektyvumo vertinimas.



* Dėl neatnaujintos panaudos sutarties VTIPS (baigė galioti 2015-01-29) EM naudojamas plotas 2016-12-31 dienos VTIPS duomenimis buvo lygus 0 kv. m. Administracinės paskirties ploto, tenkančio vienam ŪM ir EM darbuotojui, rodikliai paskaičiuoti, remiantis minėtų ministerijų pateikta informacija bei ekspertiniu TB vertinimu.

* Dėl neatnaujintos panaudos sutarties VTIPS (baigė galioti 2015-01-29), EM tiek naudojamas plotas, tiek sąnaudos 2016-12-31 dienos VTIPS duomenimis buvo nepateikti, tačiau įskaičiuoti į ŪM, kaip panaudos EM davėjos, VNT išlaikymo sąnaudų, tenkančių vienam kv. m, rodiklį

2 Pagal Lietuvos Respublikos Vyriausybės programos įgyvendinimo planą, patvirtintą Lietuvos Respublikos Vyriausybės 2017 m. kovo 13 d. nutarimu Nr. 167 "Dėl Lietuvos Respublikos Vyriausybės programos įgyvendinimo plano patvirtinimo".

3 Planuojama, kad centralizuotam valdymui perimtino administracinės paskirties valstybės nekilnojamojo turto plotas iš viso sudaro apie 1,2 mln. kv. metrų. Į šį skaičių neįeina užsienio reikalų, karinės, valstybės saugumo ir gynybos, įkalinimo, policijos, priešgaisrinės, pasienio ir kitų specialiųjų tarnybų naudojamas administracinės paskirties valstybės nekilnojamasis turtas.

Ministerijų valdomas administracinės paskirties valstybės nekilnojamas turtas ne visais atvejais valdomas efektyviai, t. y. neatitinka nustatytų Administracinės paskirties valstybės nekilnojamojo turto panaudojimo efektyvumo rodiklių.

7 (septynios) ministerijos viršijo nustatytą 28 kv. metrų naudojamo administracinės paskirties nekilnojamojo turto ploto, tenkančio 1 darbuotojui, rodiklio norminę reikšmę. Ūkio, Švietimo ir mokslo, Užsienio reikalų, Žemės ūkio, Teisingumo, Kultūros ir Socialinės apsaugos ir darbo ministerijų naudojamas administracinės paskirties nekilnojamojo turto plotas, tenkantis 1 darbuotojui, siekė nuo 42,45 kv. metrų iki 28,34 kv. metrų.

Atlikus ministerijų nekilnojamojo turto išlaikymo sąnaudų, tenkančių 1 kv. metrui, analizę paaiškėjo, kad Sveikatos apsaugos ministerija duomenų apie sąnaudas iš viso nepateikė, o 8 (aštuonios) ministerijos – Vidaus reikalų, Teisingumo, Švietimo ir mokslo, Užsienio reikalų, Aplinkos, Žemės ūkio, Socialinės apsaugos ir darbo ir Kultūros – viršijo nustatytą 36 eurų už 1 kv. metrą valstybės nekilnojamojo turto išlaikymo sąnaudų rodiklio norminę reikšmę. Brangiausias (64,27 euro už 1 kv. metrą) buvo Vidaus reikalų ministerijos naudojamo administracinės paskirties nekilnojamojo turto išlaikymas.

Lietuvos Respublikos Vyriausybės kanceliarijos naudojamas administracinės paskirties valstybės nekilnojamojo turto plotas, tenkantis vienam kanceliarijos darbuotojui, viršijo 69 kv. metrus, o naudojamo nekilnojamojo turto 1 kv. metrų išlaikymo sąnaudos buvo kiek didesnės nei 20 eurų.

Remiantis valstybės nekilnojamojo turto valdytojų į VTIPS pateiktais duomenimis, bendros metinės valstybei nuosavybės teise priklausančio nekilnojamojo turto išlaikymo sąnaudos už 2016 metus sudarė beveik 180 mln. eurų. Beveik du trečdalius bendrų valstybės nekilnojamojo turto sąnaudų sudarė komunalinės sąnaudos (iš viso – 116,1 mln. eurų), iš kurių šildymo sąnaudos (50,6 mln. eurų) ir elektros sąnaudos (51,2 mln. eurų) sudarė beveik 60 proc. visų bendrų valstybės nekilnojamojo turto sąnaudų. Maždaug septintadalį bendrų valstybės nekilnojamojo turto sąnaudų sudarė išlaidos valymo paslaugoms (beveik 24,6 mln. eurų). 2016 metais brangiausias išlaikymas buvo kultūros (47,34 mln. eurų), administracinės (38,62 mln. eurų) ir mokslo (26,81 mln. eurų) paskirties valstybės nekilnojamojo turto.

Detalesnė informacija pateikta Ataskaitoje.

IŠVADOS, ĮGYVENDINAMOS PRIEMONĖS IR PASIŪLYMAI DĖL VALSTYBĖS NEKILNOJAMOJO TURTO VALDYMO EFEKTYVUMO DIDINIMO

I. PAGRINDINĖS ATASKAITOS IŠVADOS

Ataskaitoje pateikta valstybės nekilnojamojo turto valdymo informacija atskleidė problemas, kurias išsprendus galima pasiekti geresnių atsakingo valstybės nekilnojamojo turto valdymo rezultatų ir sutaupyti lėšų. Apibendrinus Ataskaitoje pateiktą informaciją apie valstybės nekilnojamojo turto valdymą, darytinos šios pagrindinės išvados:

1. Nepakankamas viešojo sektoriaus subjektų dėmesys nustatant savo tiesioginėms funkcijoms vykdyti nereikalingą, centralizuotai valdomo turto valdytojui VĮ Turto bankui perduotiną valstybės nekilnojamojo turto bei atsisakant perteklinių funkcijų. Nenaudojamo valstybės nekilnojamojo turto kategorijai priskirtinas turtas:

- išnuomotas (bendras plotas – 250 tūkst. kv. metrų, iš kurio gyvenamoji paskirtis – 47,1 tūkst. kv. metrų, administracinė – 40,3 tūkst. kv. metrų, mokslo – 36,5 tūkst. kv. metrų);
- perduotas panaudos pagrindais ne viešojo sektoriaus subjektams (bendras plotas – 238 tūkst. kv. metrų). Jeigu nurodytos apimtys panaudos pagrindais neatlygintinai naudotis ne viešojo sektoriaus subjektams (pavyzdžiui: Vilniaus prekybos, pramonės ir amatų rūmų asociacijai (bendras plotas – 1 021,3 kv. metrų), T. Kosciuškos g. 30, Vilniuje; Lietuvos verslo konfederacijai (bendras plotas – 282,45 kv. metrų), Gedimino pr. 2, Vilniuje; partijai „Tvarka ir teisingumas“ (bendras plotas – 265,38 kv. metrų), Gedimino pr. 10, Vilniuje; asociacijai Lietuvos teisininkų draugijai (bendras plotas – 219,27 kv. metrų), Tiltto g. 17, Vilniuje) perduotas valstybės nekilnojamas turtas būtų išnuomotas viešo konkurso būdu, nuompinigiai už šio turto nuomą galėtų sudaryti apie 8,5 mln. eurų per metus;
- laisvas, nenaudojamas valstybės funkcijoms vykdyti (bendras plotas – 196,8 tūkst. kv. metrų), kurio didžiausia dalis (54,4 tūkst. kv. metrų) yra mokslo paskirties valstybės nekilnojamas turtas, valdomas Švietimo ir mokslo ministerijos (iš viso 20,65 tūkst. kv. metrų), kai kurių universitetų ir kitų švietimo įstaigų;
- nesusijęs su turto valdytojų steigimo dokumentuose nustatytais funkcijomis: Lietuvoje ir kai kuriose užsienio valstybėse valstybės turto valdytojai vis dar disponuoja nekilnojamoju turtu, kurio paskirtis (pvz., poilsio, pagalbinio ūkio, gyvenamosios paskirties, prekybos ir kt.) nėra sietina su jų tiesioginėmis funkcijomis, veikla ir jos tikslais. Pavyzdžiui, Valstybinis mokslinių tyrimų institutas Fizinių ir technologijos mokslų centras patikėjimo teise valdo poilsio paskirties nekilnojamojo turto, esantį Latvijos Respublikoje.

2. Nenaudojamo nekilnojamojo turto kategorijai priskirtino valstybės nekilnojamojo turto perdavimas valdyti centralizuotai vyksta gana vangiai. Pažymėtina, kad centralizuotą valstybės nekilnojamojo turto valdymą reglamentuojantys teisės aktai nustato ne tik teisę, bet ir pareigą turto valdytojams savo iniciatyva pateikti pasiūlymus dėl nenaudojamo nekilnojamojo turto kategorijai priskirtino nekilnojamojo turto perdavimo valdyti centralizuotai, taip pat ir teisę VĮ Turto bankui pačiam inicijuoti sprendimus dėl nenaudojamo turto perėmimo. Nors 2016 metais nenaudojamo valstybės funkcijoms nekilnojamojo turto, perduodamo VĮ Turto bankui, apimtys augo, tačiau praktikoje galima pastebėti tendenciją, kad vis dar vyrauja siauras žinybinis požiūris, pasiūlymai dažnai atidedami neapibrėžtam laikui, nuolat ieškant šio turto turėjimą pateisinančių priežasčių, kurios nėra pagrįstos kaštų ir ekonominės naudos analize. Be to, ministerijų panaudos pagrindais perduoto valstybės nekilnojamojo turto ploto santykio su valdomu bendru plotu analizė rodo, kad dalis ministerijų valdo daugiau valstybės nekilnojamojo turto ploto, nei reikia tiesioginėms jų funkcijoms įgyvendinti.

3. Nors administracinės paskirties valstybės nekilnojamojo turto perdavimo valdyti centralizuotai pirmasis realus etapas buvo įgyvendintas tik 2016 metais, tačiau palyginti maža centralizavimo patirtis parodė, kad:

- Tik institucijos, dalyvaujančios administracinės paskirties valstybės nekilnojamojo turto centralizavimo procese, kuris paremtas atlygintino naudojimosi valstybės nekilnojamoju turtu principu (de facto tai nuoma, nes institucijos VĮ Turto bankui moka atlygį, kuris paremtas principu kaštai plus), atsakingai įvertina tiesioginėms funkcijoms vykdyti reikalingo administracinės paskirties valstybės nekilnojamojo turto ploto apimtį ir atsisako nebūdingų, su savo tiesiogine veikla nesusijusių funkcijų vykdymo (valstybės nekilnojamojo turto valdymo ir priežiūros) ir šioms funkcijoms vykdyti reikalingų žmogiškųjų išteklių.
- Centralizuotai valdomo valstybės turto valdytojo VĮ Turto banko valdomo administracinės paskirties nekilnojamojo turto eksploatavimo sąnaudos yra mažesnės nei kitų turto valdytojų valdomo administracinės paskirties nekilno-

jamojo turto naudojimo sąnaudos: už elektrą – 62 proc., vandenį – 48 proc., už kitas komunalines paslaugas – 60 proc., apsaugą – 44 proc., turto draudimą – 25 proc. Nors kai kurios centralizuotai valdomo valstybės turto valdytojo nekilnojamojo turto eksploatavimo sąnaudos (už valymą, kai kurias komunalines paslaugas) kartais yra didesnės nei kitų turto valdytojų (tai lemia ir tai, kad VĮ Turto bankas, perimdamas centralizuotai valdyti turtą, dažniausiai perima ir anksčiau sudarytas paslaugų teikimo sutartis), tačiau bendra tendencija – centralizuotai vykdomas šių priežiūros ir eksploatavimo paslaugų pirkimas ir organizavimas dėl masto ekonomijos ateityje leistų sutaupyti iki 10–15 procentų nekilnojamojo turto eksploatavimo sąnaudų.

- Didelė dalis institucijų nėra suinteresuotos ir atsisako dalyvauti nekilnojamojo turto centralizavimo procesuose: iš 48 valstybės nekilnojamojo turto valdytojų, į kuriuos VĮ Turto bankas oficialiai kreipėsi dėl trečiojo administracinės paskirties valstybės nekilnojamojo turto centralizuoto valdymo etapo, 25 valdytojai atsisakė dalyvauti valstybės nekilnojamojo turto centralizuoto valdymo reformoje. Institucijos atsisakymą motyvuoja tuo, kad jos patiria mažesnes nekilnojamojo turto priežiūros išlaidas nei atlygi, kurį institucijos turi mokėti VĮ Turto bankui. Tačiau institucijos neįvertina visų nekilnojamojo turto išlaikymo sąnaudų (pavyzdžiui, žmogiškųjų išteklių, turto draudimo ir kt.), taip pat institucijos nekaupia lėšų, skirtų šio turto esminiems pagerinimams finansuoti (nekaupia nusidėvėjimo sumų).

4. Ataskaitoje pateiktas ministerijų naudojamo administracinės paskirties nekilnojamojo turto palyginimas parodė, kad nekilnojamojo turto efektyvumo didinimo potencialas yra didelis, nes nustatyta dalies institucijų – ministerijų – naudojamo administracinės paskirties nekilnojamojo turto neatitiktis nustatytoms panaudojimo efektyvumo rodiklių norminėms reikšmėms:

- 7 (septynios) ministerijos viršijo nustatytą 28 kv. metrų naudojamo administracinės paskirties nekilnojamojo turto bendro ploto, tenkančio 1 darbuotojui, rodiklio norminę reikšmę. Ūkio, Švietimo ir mokslo, Užsienio reikalų, Žemės ūkio, Teisingumo, Kultūros ir Socialinės apsaugos ir darbo ministerijų naudojamas administracinės paskirties nekilnojamojo turto plotas, tenkantis 1 darbuotojui, siekė nuo 42,45 kv. metrų iki 28,34 kv. metrų.

- 8 (aštuonios) ministerijos – Vidaus reikalų, Teisingumo, Švietimo ir mokslo, Užsienio reikalų, Aplinkos, Žemės ūkio, Socialinės apsaugos ir darbo ir Kultūros – viršijo nustatytą 36 eurų už 1 kv. metrą nekilnojamojo turto išlaikymo sąnaudų rodiklio norminę reikšmę.

5. Teisės aktai, reglamentuojantys valstybės nekilnojamojo turto perdavimą panaudos pagrindais laikinai neatlygintinai valdyti ir naudotis, aiškiai nustato, kad sprendime turi būti nurodytas panaudos sutarties terminas ir turto panaudojimo paskirtis, taip pat kitos panaudos sąlygos. Rengiant valstybės nekilnojamojo turto panaudos sutarčių galiojimo terminų apžvalgą nustatyta 221 panaudos sutartis (panaudos pagrindais neviešojo sektoriaus subjektams perduoto turto bendras plotas – 144, 82 tūkst. kv. metrų), kurių terminas viršija 20 metų laikotarpį, todėl darytina prielaida, kad šios sutartys – neterminuotos.

6. Už valstybės pavestoms funkcijoms įgyvendinti naudojamą, kitų subjektų nuosavybės teise valdomą nekilnojamojį turtą 2016 metais iš viso sumokėta 6,2 mln. eurų nuomos mokesčio. Už valstybei nuosavybės teise priklausančio nekilnojamojo turto išnuomojimą kitiems subjektams iš viso gauta 7,4 mln. eurų nuomos mokesčio. Nors sumokėto ir gauto nuomos mokesčio palyginimas nėra teisingas dėl per daug skirtingo kitų asmenų išsinuomoto nekilnojamojo turto ir išnuomoto valstybės nekilnojamojo turto objektų tipo, paskirties ir būklės, tačiau kai kuriais atvejais galima pastebėti, kad institucijos, kurios valstybės pavestoms funkcijoms įgyvendinti nuomojasi kitų subjektų nuosavybės teise valdomą nekilnojamojį turtą ar pačios nuomoja valstybei nuosavybės teise priklausančią nekilnojamojį turtą kitiems subjektams, ne visuomet įvertina rinkos tendencijas.

7. Rengiant Ataskaitą iš Nekilnojamojo turto kadastro ir registro buvo importuoti duomenys apie valstybės nekilnojamojo turto objektus (sudaro apie 2 procentus viso valstybės nekilnojamojo turto ploto), priskirtinus neegzistuojantiems juridiniams asmenims, pavyzdžiui, M. Melnikaitės kolūkis, Vilniaus miesto Lenino rajono namų ūkio valdyba ir pan.

8. Valstybės nekilnojamojo turto duomenų kokybės problemos atskleidė netinkamą VTIPS naudotojų požiūrį į VTIPS ir naudojimosi VTIPS įgūdžių gerinimo poreikį. Pažymėtina, kad VTIPS duomenų kokybė tiesiogiai priklauso nuo kiekvieno turto valdytojo sąmoningumo ir atsakomybės. VTIPS duomenų kokybė ir duomenų stoka riboja ne tik pačių turto valdytojų, bet ir centralizuotai valdomo valstybės turto valdytojo galimybes nustatyti nenaudojamus ar neefektyviai naudojamus valstybės nekilnojamojo turto plotus ir atitinkamai imtis veiksmų dėl efektyvesnio šio turto naudojimo. Pavyzdžiui, VTIPS duomenimis, Teisingumo ministerija valdo ir savo tiesioginėms funkcijoms vykdyti naudoja administracinės bei gamybos ir sandėliavimo paskirties valstybės nekilnojamojo turto objektus (iš viso 3,4 tūkst. kv. metrų), esančius Geležinio Vilko g. 55, Vilniuje, nors šiuo metu pastatai yra avarinės būklės, todėl realiai nėra naudojami.

II. CENTRALIZUOTAI VALDOMO VALSTYBĖS TURTO VALDYTOJO ĮGYVENDINAMOS PRIEMONĖS

VĮ Turto bankas, įgyvendindamas valstybės nekilnojamojo turto valdymo politiką bei sprenddamas prieš tai nurodytas valstybės nekilnojamojo turto valdymo problemas, jau įgyvendina ir (ar) numato įgyvendinti šias priemones, kurios turės teigiamą poveikį valstybės nekilnojamojo turto valdymo efektyvumui:

1. Nuo 2016 metų kasmet formuoja administracinės paskirties valstybės nekilnojamojo turto perdavimo valdyti centralizuotai etapus, kuriuos įgyvendinus valstybės institucijos ir įstaigos atsakingai įsivertina reikalingo nekilnojamojo turto plotus savo funkcijoms įgyvendinti, atsisako valstybės nekilnojamojo turto valdymo ir priežiūros funkcijų vykdymo ir šioms funkcijoms vykdyti reikalingų žmogiškųjų išteklių. Vyriausybės programos priemonių plane yra numatytas tikslas iki 2020 metų perduoti valdyti centralizuotai ne mažiau kaip 60 proc. administracinės paskirties nekilnojamojo turto.

2. Kasmet 2 kartus per metus teikia pasiūlymus dėl nereikalingo ir nenaudojamo valstybės institucijų ir įstaigų funkcijoms vykdyti įvairių paskirčių valstybės nekilnojamojo turto pardavimo (praėjusių metų pabaigoje parduodamą valstybės nekilnojamąjį turtą sudarė 1 432 objektai, kurių bendras plotas – 323,51 tūkst. kv. metrų).

3. Atsižvelgdamas į tai, kad iki Ataskaitos parengimo nebuvo daroma duomenų apie valstybės institucijų ir įstaigų valdomo valstybės nekilnojamojo turto panaudojimą analizė ir iki šiol savanoriškas institucijų nenaudojamo nekilnojamojo turto kategorijai priskirtino valstybės nekilnojamojo turto perdavimas valdyti centralizuotai vyko gana vangiai, VĮ Turto bankas numato savo iniciatyva pradėti kasmet pagal poreikį rengti nenaudojamo valstybės institucijų ir įstaigų funkcijoms vykdyti valstybės nekilnojamojo turto perėmimo valdyti centralizuotai projektus, prioritetine tvarka siūlydamas perimti iš valstybės institucijų ir įstaigų poilsio, pagalbinio ūkio, gyvenamosios paskirties, prekybos ir kt. paskirčių nekilnojamąjį turtą, kuris nėra susijęs su šių turto valdytojų steigimo dokumentuose nustatytais funkcijomis ir kurio išlaikymo tikslingumo atitinkama institucija ar įstaiga negali pagrįsti.

4. VĮ Turto bankas jau ėmėsi iniciatyvos išanalizuoti visus valstybės nekilnojamojo turto objektus, priskirtinus neegzistuojantiems juridiniams asmenims. Nustatęs tokius valstybei priklausančius nekilnojamojo turto objektus, teisės aktų nustatyta tvarka inicijuoja ir pagal poreikį bei kompetenciją priima sprendimus dėl tokio nekilnojamojo turto atitinkamų registro dokumentų tinkamo sutvarkymo ir perdavimo valdyti centralizuotai.

5. Atsižvelgdamas į tai, kad centralizuotai valdomo valstybės nekilnojamojo turto apimtys didėja, taip pat yra numatyta perimti ir nereikalingą, nenaudojamą valstybės nekilnojamąjį turtą, VĮ Turto bankas jau ėmėsi konkrečių veiksmų, siekdamas didinti savo kompetenciją ir optimizuoti procesus (įskaitant ir informacinių sistemų sukūrimą ir (ar) pritaikymą), kurie užtikrintų kokybiškas, modernias ir į valstybės institucijų ir įstaigų poreikius orientuotas nekilnojamojo turto valdymo priežiūros paslaugas.

6. Centralizuotai valdomo valstybės turto valdytojas, atsižvelgdamas į institucijų administracinės paskirties valstybės nekilnojamojo turto poreikius bei kaštų ir naudos analizės rezultatus, jau yra pradėjęs įgyvendinti 5 centralizuotai valdomo valstybės turto atnaujinimo projektus, kuriems naudojamos Energijos efektyvumo fondo lėšos, ir yra pasirengęs siūlyti įgyvendinti kompleksinius valstybės nekilnojamojo turto atnaujinimo, rekonstrukcijos ir įsigijimo projektus, kuriuos įgyvendinus galima pasiekti efektyvesnių ir reikšmingesnių valstybės nekilnojamojo turto panaudojimo rezultatų.

7. VĮ Turto bankas, įvertinęs turto valdytojų duomenų, teikiamų į VTIPS, kokybę, yra pasirengęs ir padeda turto valdytojams sutvarkyti jų valdomo valstybės nekilnojamojo turto duomenis, organizuoja papildomus mokymus, konsultuoja duomenų pateikimo klausimais ir numato tobulinti VTIPS.

III. REIKALINGI LIETUVOS RESPUBLIKOS VYRIAUSYBĖS SPRENDIMAI

Valstybės nekilnojamojo turto (administracinės paskirties ir nereikalingo įvairių paskirčių nekilnojamojo turto) valdymo centralizavimas laikytinas viešojo sektoriaus vienos iš bendrųjų funkcijų – turto valdymo ir priežiūros paslaugų – perkėlimu paslaugų centrui (VĮ Turto bankui). Valstybės nekilnojamojo turto valdymo centralizavimas atitinka Vyriausybės programos nuostatas ir leis realiai sutaupyti – sumažinti tiek institucijų naudojamo valstybės nekilnojamojo turto plotą, tiek ir to turto priežiūros kaštus, o kartu užtikrins, kad turto valdytojai neturės valdyti funkcijoms įgyvendinti nenaudojamo ir laisvo nekilnojamojo turto.

Atsižvelgiant į tai, kad valstybės nekilnojamojo turto valdymo efektyvumo potencialas yra didelis, tačiau juntamas valstybės institucijų ir įstaigų nenoras dalyvauti valstybės nekilnojamojo turto centralizavimo reformoje, reikalingi Vyriausybės sprendimai, kurie padėtų ir sudarytų realias prielaidas įgyvendinti užsibrėžtus centralizuoto valstybės nekilnojamojo turto valdymo tikslus. Reikalingi šie sprendimai:

1. Išreikšta Vyriausybės pozicija, kad Ataskaitoje nurodytų ministerijų ir kitų institucijų naudojamas administracinės paskirties valstybės nekilnojamas turtas, kuris neatitinka finansų ministro įsakymu nustatytų administracinės paskirties nekilnojamojo turto panaudojimo efektyvumo rodiklių norminių reikšmių, būtų perduodamas valdyti centralizuotai, formuojant 2017 ir vėlesnių metų valstybės nekilnojamojo turto perdavimo centralizuotai valdyti etapus.

2. Siekiant užtikrinti, kad administracinės paskirties nekilnojamojo turto perdavimo procesai vyktų sklandžiai ir pagal suplanuotas centralizuotai valdomo valstybės turto valdytojo apimtis, sprendimas Vyriausybei dėl 2017 metų centralizavimo etapo turėtų būti pateikiamas dėl ne mažesnės nei 160 tūkst. kv. metrų ploto turto apimties, įtraukiant ir institucijas, atsisakiusias dalyvauti 2017 metų etape (Žemės ūkio, Aplinkos, Sveikatos apsaugos ministerijas ir kt.), tačiau viršijančias nustatytas turto panaudojimo rodiklių normines reikšmes.

3. Iš naujo įvertinti ir svartyti Valstybės centralizuoto turto valdymo strategijoje numatyto nuomos principo administracinės paskirties valstybės nekilnojamam turtui taikymo tikslingumą. Nuomos principo taikymas atitiktų atlygintino naudojimosi nekilnojamuoju turtu principus.

4. Nors valstybės nekilnojamojo turto valdymo efektyvumo didinimas ir priemonių įgyvendinimas reikalauja tiek pasirengimo, tiek laiko, o centralizavimas vykdomas numatytais etapais, tikslinga pavesti, kad turto valdytojai, kurių administracinės paskirties nekilnojamojo turto objektai viršija nustatytus normatyvus, turėtų ir patys aktyviai ieškoti efektyvumo priemonių, kurių įgyvendinimas sudarytų sąlygas racionaliai išnaudoti esamą valdomą nekilnojamojo turto plotą ir mažinti turto išlaikymo sąnaudas.

5. Pavesti valstybės nekilnojamojo turto valdytojams, sudariusiems neterminuotas panaudos sutartis, inicijuoti jų pakeitimus, kad būtų nustatytas sutarčių galiojimo terminas, arba jas nutraukti, jeigu panaudos gavėjas neatitinka Valstybės ir savivaldybių turto valdymo, naudojimo ir disponavimo juo įstatyme nustatytų valstybės turto panaudos gavėjų kriterijų.

6. Turto valdytojai, kurie valstybės pavestoms funkcijoms įgyvendinti nuomojasi kitų subjektų nuosavybės teise valdomą nekilnojamąjį turtą, esant teisinėms galimybėms, turi peržiūrėti nuomos kainas, įvertindami rinkos tendencijas.

7. Svarstyti galimybes turto valdytojams, kurie atsisako perduoti centralizuotai valdyti administracinės paskirties ar nenaudojamą funkcijoms įgyvendinti nekilnojamąjį turtą, taikyti finansines korekcijas, rengiant 2019 metų valstybės biudžeto projektą.

8. Atsižvelgiant į tai, kad nemaža dalis valstybės įmonių valdomo administracinės paskirties nekilnojamojo turto panaudojimo efektyvumo rodikliai viršija nustatytas normines reikšmes (Ataskaitos priedas Nr. 10.2), ir į tai, kad valstybėje vyksta valstybės įmonių funkcijų peržiūros ir optimizavimo procesai, siūlyti pavesti valstybės įmonių savininko teises įgyvendinančioms institucijoms inicijuoti valstybės įmonių valdomo nekilnojamojo turto poreikių įvertinimą ir nereikalingo valstybės nekilnojamojo turto perdavimą valdyti centralizuotai ir nustatyti šių veiksmų įgyvendinimo terminus.

SANTRUMPOS IR SĄVOKŲ APIBŪDINIMAI

AB	Akcinė bendrovė
AM	Lietuvos Respublikos aplinkos ministerija
Ataskaita	Valstybei nuosavybės teise priklausančio turto valdymo, naudojimo ir disponavimo juo ataskaita
CTV	Centralizuotai valdomo valstybės turto valdytojas
EM	Lietuvos Respublikos energetikos ministerija
FM	Lietuvos Respublikos finansų ministerija
KAM	Lietuvos Respublikos krašto apsaugos ministerija
KM	Lietuvos Respublikos kultūros ministerija
LRV	Lietuvos Respublikos Vyriausybė
LRVK	Lietuvos Respublikos Vyriausybės kanceliarija
NT	Nekilnojamasis turtas
SADM	Lietuvos Respublikos socialinės apsaugos ir darbo ministerija
SAM	Lietuvos Respublikos sveikatos apsaugos ministerija
SM	Lietuvos Respublikos susisiekimo ministerija
ŠMM	Lietuvos Respublikos švietimo ir mokslo ministerija
TB	VĮ Turto bankas
TM	Lietuvos Respublikos teisingumo ministerija
Turto naudotojai	Valstybės institucijos ir įstaigos, jų kontroliuojamos sveikatos priežiūros įstaigos, aukštosios mokyklos ir mokslinių tyrimų institutai, bendrojo ugdymo mokyklos, profesinio mokymo įstaigos, socialinės globos ir (arba) socialinių paslaugų įstaigos, kurių teisinė forma yra viešoji įstaiga, taip pat šių viešųjų įstaigų kontroliuojamos tokio pat pobūdžio veiklą vykdančios viešosios įstaigos ir viešojo sektoriaus subjektų kontroliuojamos programų ir projektų, finansuojamų iš valstybės biudžeto, įskaitant Europos Sąjungos finansinės paramos, tarptautinės finansinės paramos ir kitas lėšas, administravimo funkcijas atliekančios įstaigos, kurioms galimybė šias lėšas gauti nustatyta jų veiklos sritį reglamentuojančiuose įstatymuose ir kituose teisės aktuose ir kurių teisinė forma yra viešoji įstaiga, ir viešoji įstaiga Lietuvos nacionalinis radijas ir televizija
Turto valdymo įstatymas	Lietuvos Respublikos valstybės ir savivaldybių turto valdymo, naudojimo ir disponavimo juo įstatymas
Turto valdytojai	Valstybės institucijos, įstaigos, valstybės įmonės ir Turto valdymo įstatyme nustatytais atvejais kiti juridiniai asmenys, patikėjimo teise valdantys, naudojantys ir disponuojantys valstybės turtu
ŪM	Lietuvos Respublikos ūkio ministerija
URM	Lietuvos Respublikos užsienio reikalų ministerija
VĮ	Valstybės įmonė
Viešojo sektoriaus subjektai	Valstybės turto valdytojai ir VTIPS naudotojai, teisės aktų nustatyta tvarka, teikiantys informaciją apie valstybės valdomą, naudojamą ir disponuojamą turtą
VNT	Valstybei nuosavybės teise priklausančios statiniai, patalpos ar jų dalys
VRM	Lietuvos Respublikos vidaus reikalų ministerija
VšĮ	Viešoji įstaiga
VTIPS	Valstybės turto informacinė paieškos sistema
ŽŪM	Lietuvos Respublikos žemės ūkio ministerija

I. VALSTYBEI NUOSAVYBĖS TEISE PRIKLAUSANTIS NEKILNOJAMASIS TURTAS

1. BENDRA VNT APŽVALGA

Šioje Ataskaitos dalyje apžvelgiamas valstybei nuosavybės teise priklausantis NT, kuris pagal Turto valdymo įstatymą, suprantamas, kaip statiniai, patalpos ar jų dalys, taip pat jo bendra likutinė vertė ir išlaikymo sąnaudos.

2016 m. pabaigoje VNT sudarė 29 880 objektai (bendras plotas – 10,66 mln. kv. metrų), kuriuos patikėjimo teise valdė 1 141 turto valdytojas.

VTIPS duomenų analizės metu identifikuota, kad dalis (mažiau nei 2 proc.) bendro VNT ploto priskirtina juridiniams asmenims, kurių egzistavimas – kelia pagrįstų abejonių. Tai įvairios valstybinės įmonės (pvz., Buitinio gyventojų aptarnavimo valstybinė įmonė "Giedružė"), įstaigos (pvz., Mažeikių gyvulių paruošų kontora), ūkiai (pvz., M. Melnikaitės kolūkis), valdybos (pvz., Vilniaus miesto Lenino rajono namų ūkio valdyba), tarybos (pvz., Skuodo rajono liaudies deputatų taryba) ir pan. Konstatuotina, kad absoliuti dauguma minėtų įstaigų – yra likviduotos, dalis jų – išregistruotos iš Juridinių asmenų registro, o jiems priskirtini ir Nekilnojamojo turto registre ir kadastrė registruoti VNT objektai – arba neegzistuoja, arba yra valdomi kitų subjektų. Taip pat ties nurodytais abejotiniais VNT objektais VTIPS nepateiktos išlaikymo sąnaudos bei kita būtina informacija. TB 2016 metais nuolat vykdė ir toliau vykdys minėtų subjektų ir jiems priskirto VNT valdymo realios situacijos identifikavimo veiksmus, ir kompetencijų ribose teiks siūlymus dėl sprendimų, kad tokio pobūdžio VNT būtų tinkamai registruotas ir perduotas valdyti centralizuotai.

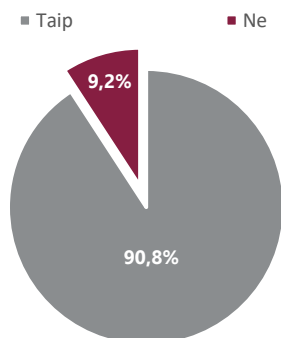
Ataskaitoje nagrinėjami tik į viešojo sektoriaus subjektų aibę patenkančių VNT valdytojų pateikti duomenys, apie jų patikėjimo teise valdomą, naudojamą ir disponuojamą VNT.

Analizės imtis

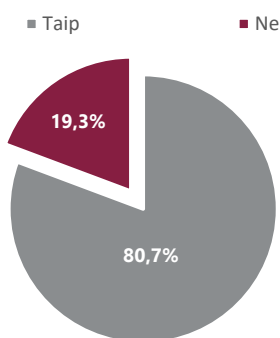
Institucijų skaičius	Valdomų objektų skaičius	Valdomas bendras plotas
724 vnt.	28 071 vnt.	10 446 793,63 kv. metro

VNT duomenų analizė atskleidė, kad TB 2016 metais vykdyti aktyvūs VTIPS priežiūros ir bendradarbiavimo su institucijomis veiksmai (primenant joms ir paraginant suvesti duomenis į VTIPS, ar patikslinti juos, pastebėjus neatitikimų, ir pan.) yra rezultatyvūs – stebima duomenų suvedimo į VTIPS kokybės gerėjimo tendencija: informacija apie darbuotojų skaičių pateikta ties beveik 91 proc. viso naudojamo administracinės paskirties NT ploto, bendros išlaikymo sąnaudos buvo suvestos ties beveik 81 proc. viso naudojamo administracinės paskirties NT ploto, nuompinigiai pateikti ties 79 proc. viso išnuomoto VNT ploto. Tačiau VNT valdytojų ir naudotojų suvedamos informacijos į VTIPS kokybės užtikrinimas išlieka aktualus ir spręstinas: pvz., kabinetinis plotas buvo pateiktas tik ties 66 administracinės paskirties NT objektais, kurie sudarė vos 2,6 proc. viso naudojamo administracinės paskirties NT ploto. Siekiant užtikrinti minėtų duomenų suvedimą, būtina pakeisti duomenų pateikimą į VTIPS reglamentuojančius teisės aktus, numatant pareigą VNT valdytojams ir naudotojams suvesti atitinkamą informaciją į VTIPS.

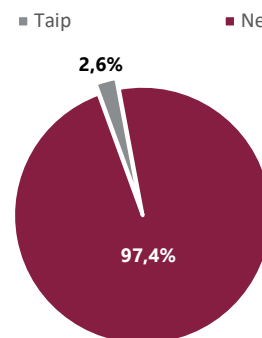
Ar pateiktas darbuotojų skaičius?



Ar pateiktos sąnaudos?



Ar pateiktas kabinetinis plotas?



Analizuojant valstybės pavestoms funkcijoms vykdyti išsinuomoto NT duomenis, konstatuotina, kad ne visi duomenų teikėjai nurodė išsinuomotų NT objektų paskirtį. Ties beveik 43 tūkst. kv. metrų nurodytos paskirties išsinuomotų objektų plotu NT paskirtį pavyko identifikuoti TB ekspertinio vertinimo dėka, tačiau ties 22,5 tūkst. kv. metrų (beveik 30 proc. viso išsinuomoto ploto) – paskirtis liko nurodyta.

Nors į VTIPS pateiktų duomenų apimtys – vis didėja, o jų kokybė – gerėja, pastebėta, kad dalis VTIPS naudotojų – dar stokoja įgūdžių. Dalis patikėjimo teise valdomo ir išnuomoto VNT ploto į VTIPS buvo suvesta kaip išsinuomotas NT plotas. Siekiant išgryninti išnuomoto VNT ploto bei išsinuomoto NT ploto apimtį, iš Ataskaitos buvo eliminuoti Pasienio kontrolės punktų direkcijos prie SM suvesti, duomenis dubliuojantys išsinuomoti NT objektai, kuriuos peržiūrėjus paaiškėjo, kad tai ne išsinuomoti NT objektai, o minėto valdytojo patikėjimo teise valdomi VNT objektai. Nurodyta problema galėtų būti sprendžiama gerinant VTIPS naudotojų įgūdžius, pvz., peržiūrint ir atnaujinant naudojimosi VTIPS instrukcijas, organizuojant papildomus mokymus, taip pat peržiūrint ir praplečiant VTIPS funkcines galimybes, siekiant padaryti sistemą patogesne naudojimui ir analizei, ir pan.

1.1. VNT SKAIČIUS, PLOTAS IR LIKUTINĖ VERTĖ

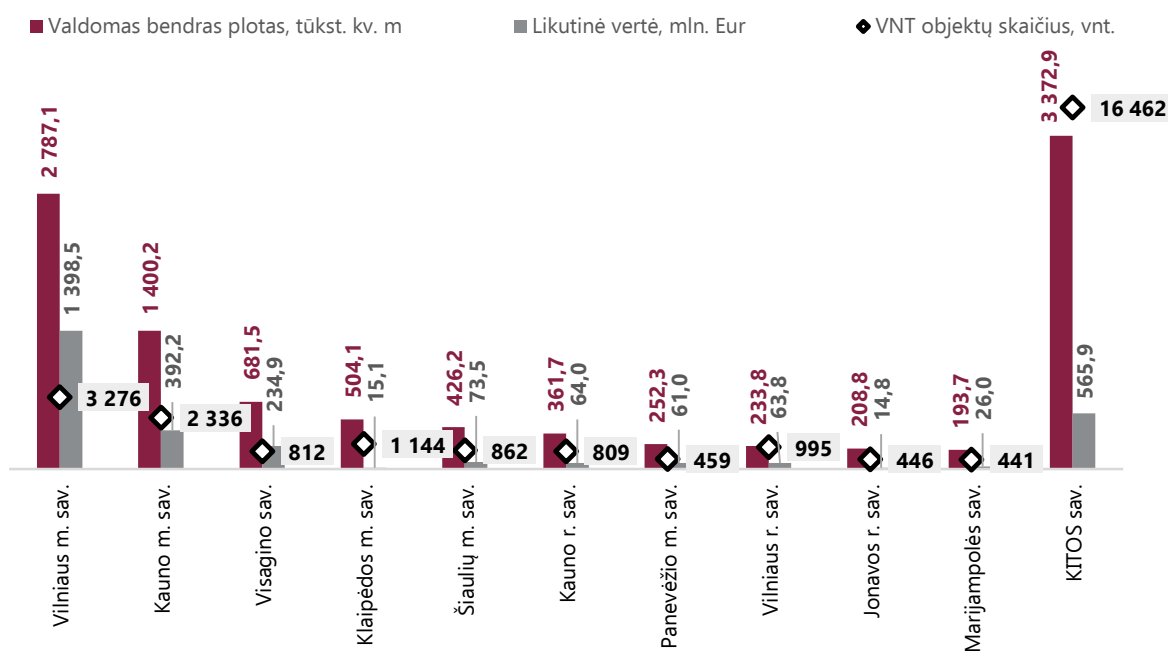
2016 metų pabaigoje turto valdytojai iš viso valdė beveik 10,45 mln. kv. metrų VNT ploto, kurio likutinė vertė sudarė daugiau nei 3 mlrd. eurų.

Viešojo sektoriaus subjektų valdomas VNT		
Objektų skaičius (vnt.)	Valdomas VNT plotas (kv. m)	VNT likutinė vertė (Eur)
28 071	10 446 793,63	3 048 725 896,21
iš kurio užsienyje registruoto VNT		
29	24 414,58	n/d

Didžiausia VNT koncentracija buvo 5 didžiuosiuose Lietuvos miestuose - Vilniuje, Kaune, Klaipėdoje, Šiauliuose ir Panevėžyje, kuriuose esantis VNT sudarė beveik 30 proc. viso VNT objektų skaičiaus, daugiau nei pusę (52 proc.) viso VNT bendro ploto ir beveik 70 proc. visos VNT likutinės vertės.

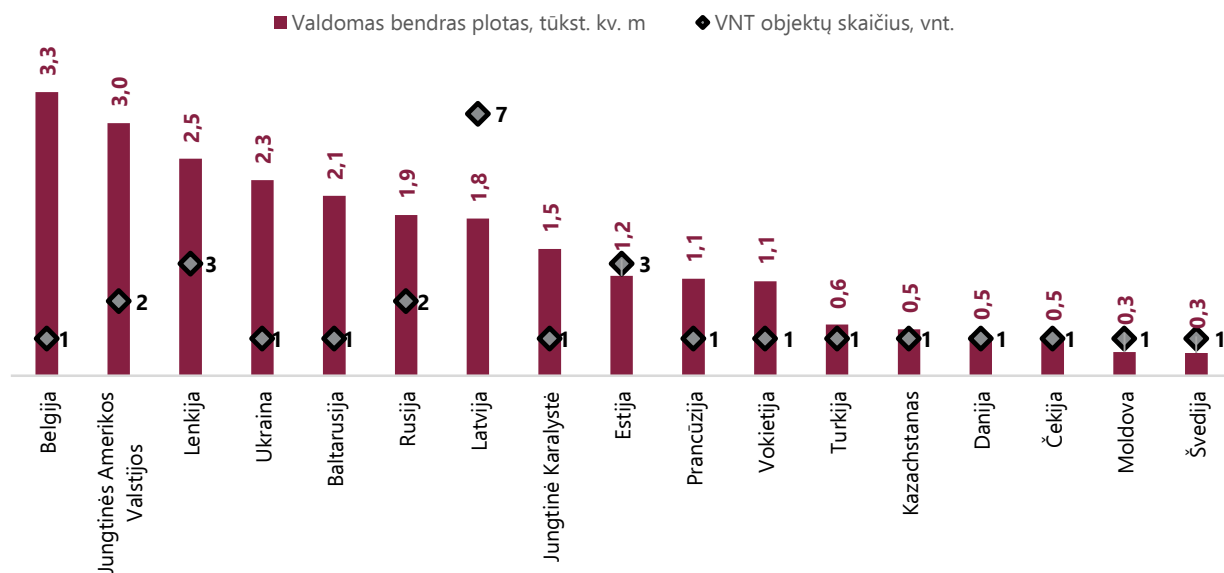
Trečia pagal dydį valdomo VNT ploto dalis – beveik 682 tūkst. kv. metrų (6,5 proc. viso VNT ploto) – tenka Visagino savivaldybei. Didžiąją dalį (daugiau nei 85 proc.) pastarojo VNT sudaro kitos bei gamybos ir sandėliavimo paskirties turtais, kurį patikėjimo teise valdo VĮ Ignalinos atominė elektrinė.

VNT apžvalga savivaldybėse



Didžiąją dalį užsienio valstybėse registruotų VNT objektų sudarė Lietuvos Respublikos ambasadų, konsulatų ir atstovybių pastatai. Daugiausiai VNT objektų – Latvijos Respublikoje, kurioje iš 7 registruotų VNT objektų 6 yra Latvijos pajūryje, Papėje ir yra laikytini poilsio paskirties. Minėtus VNT objektus patikėjimo teise valdo Valstybinis mokslinių tyrimų institutas Fizinių ir technologijos mokslų centras. Didžiausias užsienyje registruotas VNT objektas (3,3 tūkst. kv. metrų) – Lietuvos Respublikos nuolatinė atstovybė prie Europos Sąjungos, esanti Briuselyje, Belgijoje.

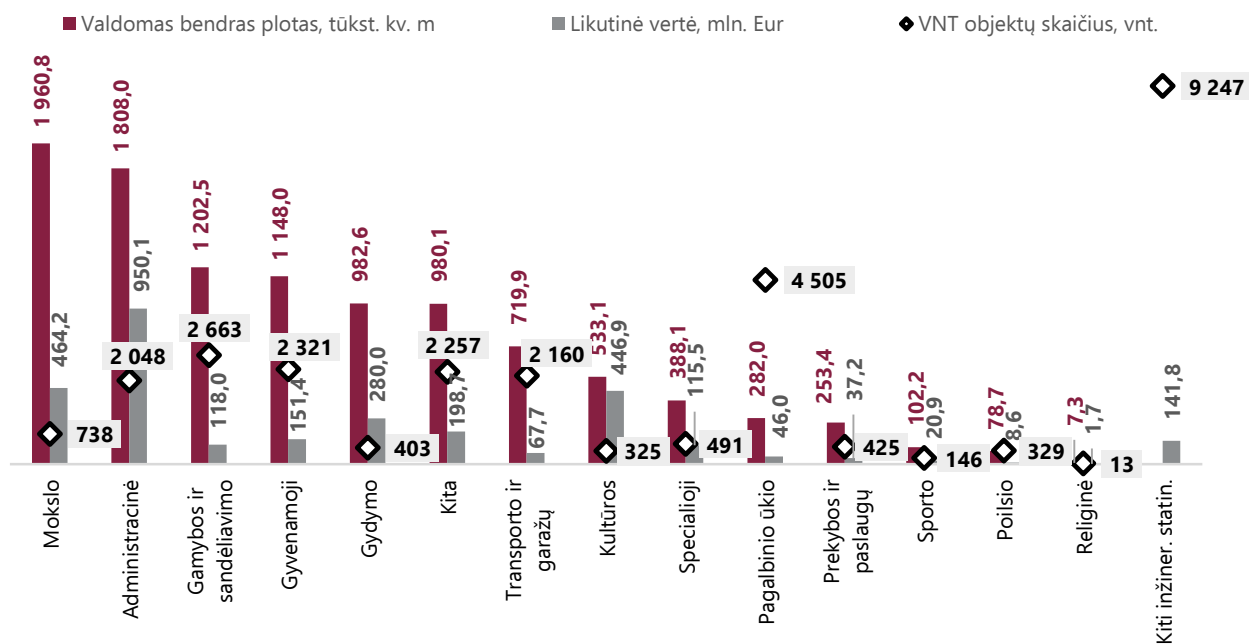
Užsienyje registruoto VNT apžvalga



Išanalizavus VNT ploto pasiskirstymą pagal NT paskirtis paaiškėjo, kad 2016 metų pabaigoje didžiausią bendro VNT ploto dalį sudarė: beveik 19 proc. – mokslo, 17 proc. – administracinės, 11,5 proc. – gamybos ir sandėliavimo paskirčių VNT objektai.

Didžiausia likutine verte pasižymėjo administracinės (950 mln. eurų), mokslo (464 mln. eurų) bei kultūros paskirties (447 mln. eurų) VNT. Administracinės paskirties VNT likutinė vertė sudarė daugiau nei 31 proc. bendros VNT likutinės vertės sumos.

VNT apžvalga pagal NT paskirtis



Detali informacija apie VNT objektų skaičius, bendro ploto ir likutinės vertės pasiskirstymą pagal savivaldybes pateikiama priede Nr. 1.

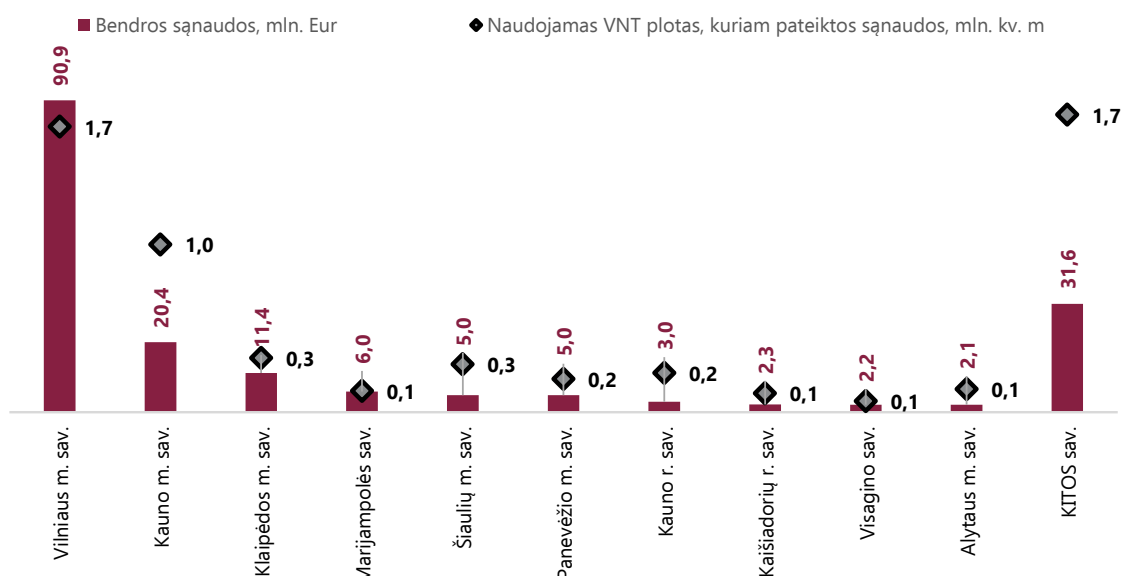
1.2. VNT IŠLAIKYMO SĄNAUDOS

VNT valdytojų į VTIPS pateiktais duomenimis, bendros metinės valstybei nuosavybės teise priklausančio NT išlaikymo sąnaudos už 2016 metus sudarė beveik 180 mln. eurų⁴. Beveik du trečdalius bendrų VNT sąnaudų sudarė komunalinės sąnaudos (iš viso – 116,1 mln. eurų), iš kurių šildymo sąnaudos (50,6 mln. eurų) ir elektros sąnaudos (51,2 mln. eurų) sudarė beveik 60 proc. visų bendrų VNT sąnaudų. Maždaug septintadalį bendrų VNT sąnaudų sudarė išlaidos valymo paslaugoms (beveik 24,6 mln. eurų).

Komunalinės sąnaudos	116 096 270,52	64,6%
Šildymas	50 649 994,19	28,2%
Elektra	51 187 070,72	28,5%
Vanduo	10 449 102,67	5,8%
Kitos komunalinės sąnaudos	3 810 102,94	2,1%
Remonto sąnaudos	23 307 073,46	13,0%
Einamojo remonto	15 491 305,26	8,6%
Kapitalinio remonto	7 815 768,20	4,3%
Eksplotavimo ir administravimo sąnaudos	39 929 725,90	22,2%
Apsauga	6 241 558,97	3,5%
Valymas	24 564 497,49	13,7%
Kitos eksploatavimo ir administravimo sąnaudos	9 123 669,44	5,1%
Kitos patalpų išlaikymo sąnaudos	449 742,87	0,3%
Nuoma (išsinuomoto NT)	136 873,56	0,1%
Patalpų draudimas (TD)	291 899,06	0,2%
Patalpų draudimas (CA)	20 970,25	0,01%
Viso sąnaudų	179 782 812,75	100,0%

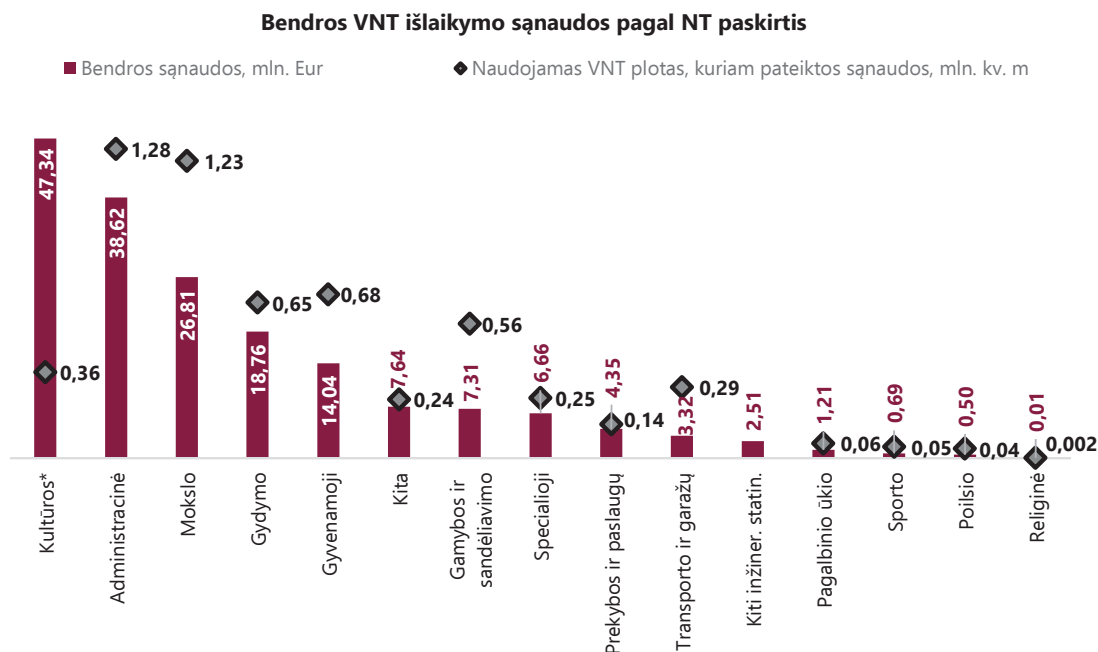
VNT bendrų sąnaudų koncentracija, kaip ir objektų, stebima 5 didžiausiuose Lietuvos miestuose – Vilniuje, Kaune, Klaipėdoje, Šiauliuose ir Panevėžyje, kuriuose esančių VNT objektų išlaikymo sąnaudos už 2016 metus sudarė beveik 74 proc. bendrų VNT sąnaudų. Paminėtina ir Marijampolės savivaldybė, kurioje esantis VNT generavo virš 6 mln. eurų metinių sąnaudų. Pastarųjų didžiausią dalį sudarė Suvalkijos socialinių globos namų (2,25 mln. eurų) bei Marijampolės pataisos namų (1,92 mln. eurų) valdomo ir naudojamo VNT išlaikymo sąnaudos.

Bendros VNT išlaikymo sąnaudos savivaldybėse

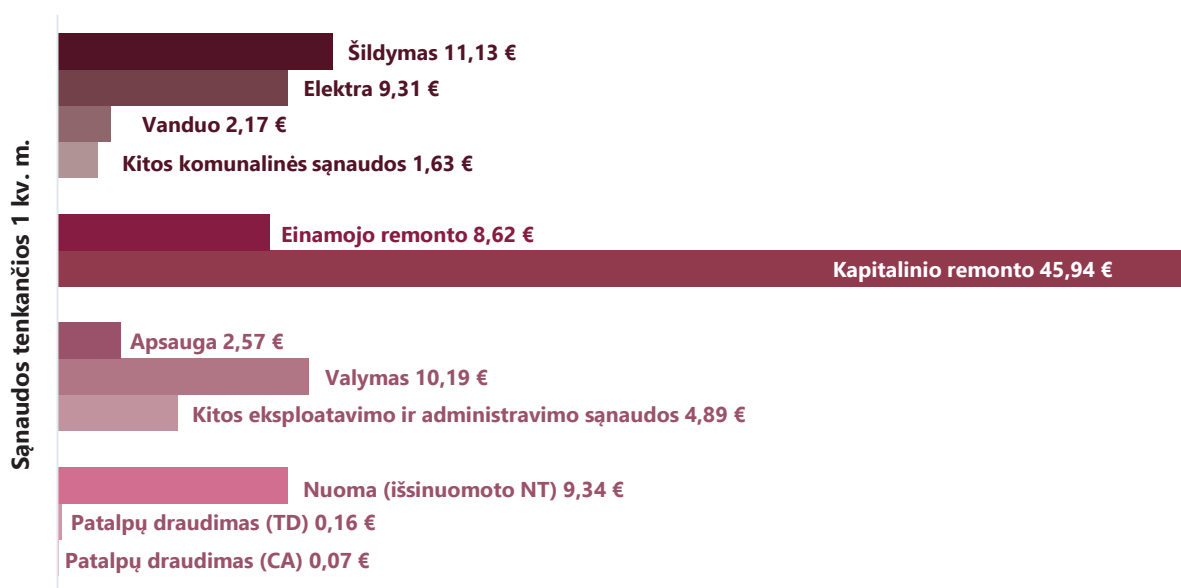


⁴ Įskaitant VTIPS pateiktas Latvijos R. registruoto VNT išlaikymo sąnaudas, kurios sudarė iki 5 tūkst. Eur. Informacija, apie kitų užsienio valstybėse registruotų VNT objektų išlaikymo sąnaudas, VTIPS neapteikta.

Bendrų VNT sąnaudų pasiskirstymas pagal NT paskirtį parodė, kad praėjusiais metais brangiausias išlaidų buvo kultūros (47,34 mln. eurų), administracinės (38,62 mln. eurų) ir mokslo (26,81 mln. eurų) paskirties VNT.



* BJ Lietuvos vaikų ir jaunimo centras VTIPS deklaravo, kad jo patikėjimo teise valdomo virš 11,6 tūkst. kv. metro ploto objekto - Vaikų ir jaunimo centro su baseino ir viešbučio patalpomis - išlaidų sąnaudos 2016 metais sudarė beveik 41 mln. eurų.



Detali informacija apie VNT bendrų sąnaudų pasiskirstymą savivaldybėse ir pagal NT paskirtis pateikiama prieduose Nr. 2 ir Nr. 3.

Brangiausiai valstybei kainavo kapitalinis remontas, kurio 1 kv. metro sąnaudos praėjusiais metais siekė beveik 46 eurus/kv. metrą⁵. Bendrą kapitalinio remonto sąnaudų sumą reikšmingiausiai įtakoją ŽŪM valdomo administracinės paskirties pastato Gedimino pr., Vilniuje, kapitalinis remontas, viršijęs 934 tūkst. eurų, taip pat Tauragės apskrities vyriausiojo policijos komisariato valdomo Policijos nuovados pastato, esančio Šilutėje, virš 725 tūkst. eurų kainavęs kapitalinis remontas, Specialiosios priešgaisrinės gelbėjimo valdybos bei Priešgaisrinės apsaugos ir gelbėjimo departamento prie VRM administracinių patalpų Švitrigailos g., Vilniuje, kapitaliniai remontai, kurių suma siekė beveik 844 tūkst. eurų, ir kiti.

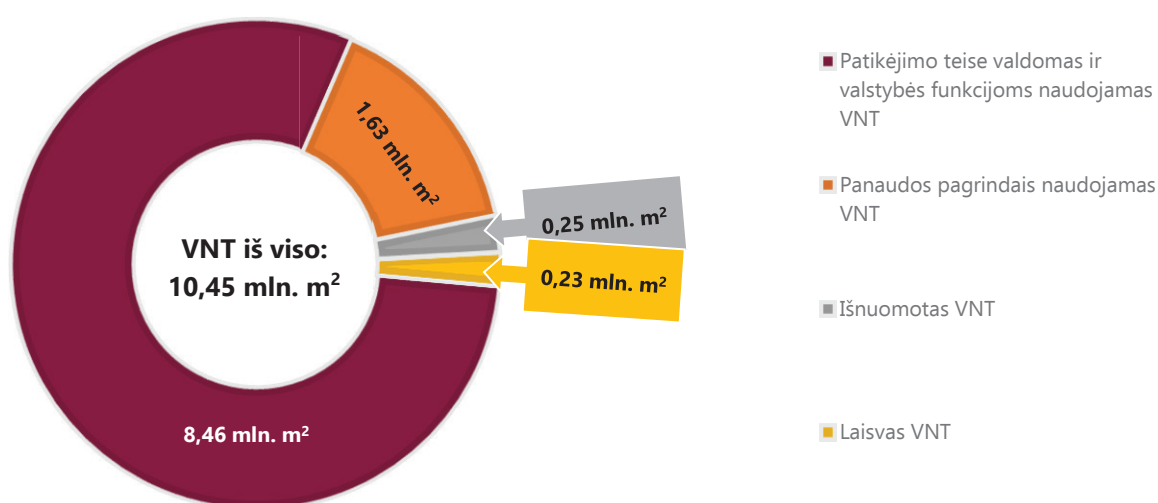
⁵ VNT išlaidų sąnaudos, tenkančios 1 kv. metrui, apskaičiuotos naudojant tą naudojamą VNT plotą, kuriam buvo pateiktos sąnaudos VTIPS.

2. VALSTYBEI NUOSAVYBĖS TEISE PRIKLAUSANČIO NT PASISKIRSTYMAS PAGAL NAUDOJIMO PAGRINDĄ

Didžiausią dalį turto valdytojų valdomo VNT sudaro valstybei nuosavybės teise priklausantis NT, kuris perduotas turto valdytojams patikėjimo teise, įskaitant perdavimą patikėjimo sutarties pagrindu. Likusi VNT dalis, kuri nėra naudojama turto valdytojo pavestoms valstybės funkcijoms vykdyti, teisės aktų nustatyta tvarka yra perduota panaudos pagrindais laikinai neatlygintinai valdyti ir naudoti kitiems subjektams arba išnuomota.

Nors VNT valdytojai savo tiesioginių funkcijų įgyvendinimui naudoja apie 2 mln. kv. metrų mažiau nei iš viso turi valdomo VNT ploto (beveik 10,45 mln. kv. metrų), minėtas nenaudojamas VNT plotas – nėra laisvas. Dalis patikėjimo teise ir sutartimi valdomo bei tiesioginių funkcijų įgyvendinimui nenaudojamo VNT ploto yra atiduota panaudai kitiems viešojo sektoriaus subjektams ir neviešojo sektoriaus subjektams, dalis yra išnuomota, ir tik nedidelė dalis valdomo VNT yra iš tiesų laisva⁶.

VNT pasiskirstymas pagal naudojimą



2.1. VALSTYBEI NUOSAVYBĖS TEISE PRIKLAUSANČIO NT VALDYMAS, NAUDOJIMAS IR DISPONAVIMAS JUO PATIKĖJIMO TEISE

Patikėjimo teisė yra plačiausia savo apimtimi VNT valdymo teisė, suteikiama valstybės funkcijas įgyvendinantiems subjektams. Subjektai, VNT valdantys patikėjimo teise, jį naudoja atlikti jiems valstybės priskirtas funkcijas ir turi teisę priimti arba inicijuoti sprendimus, susijusius su šio turto valdymu, naudojimu ir disponavimu juo, išskyrus sprendimus dėl perdavimo kitų asmenų nuosavybėn, ar su daiktinių teisių suvaržymu.

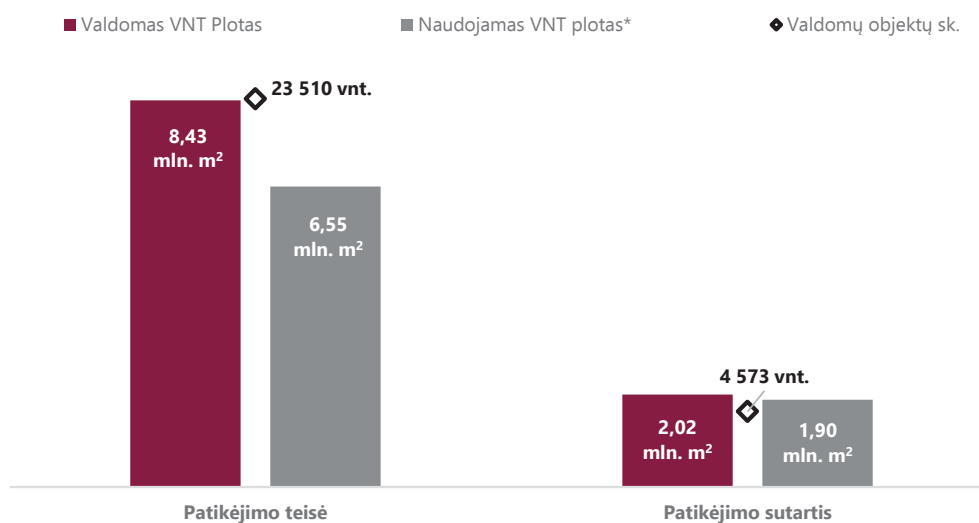
Patikėjimo teise ir pagal patikėjimo sutartį valdomas ir valstybės pavestų funkcijų įgyvendinimui VNT plotas sudaro didžiausią – 80 proc. – dalį viso valstybei nuosavybės teise priklausančio NT ploto.

Patikėjimo teise ir sutartimi valdomas VNT

Valdomų VNT objektų skaičius (vnt.)	Valdomas VNT bendras plotas (kv. m)	Naudojamas VNT bendras plotas (kv. m)
28 071	10 446 793,63	8 455 516,84

⁶ Visas laisvas VNT plotas (apie 0,23 mln. kv. metrų) sudaro kiek daugiau nei 2 proc. viso VNT ploto (apie 10,5 mln. kv. metrų).

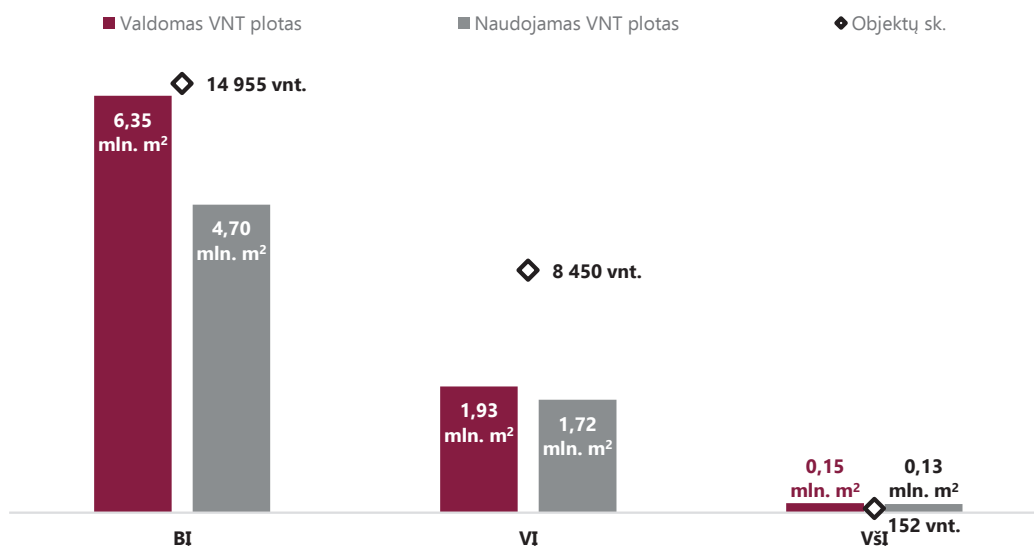
VNT pasiskirstymas pagal valdymo pagrindą, išskiriant valstybės turto valdytojų tiesioginių funkcijų įgyvendinimui naudojamą bendrą plotą

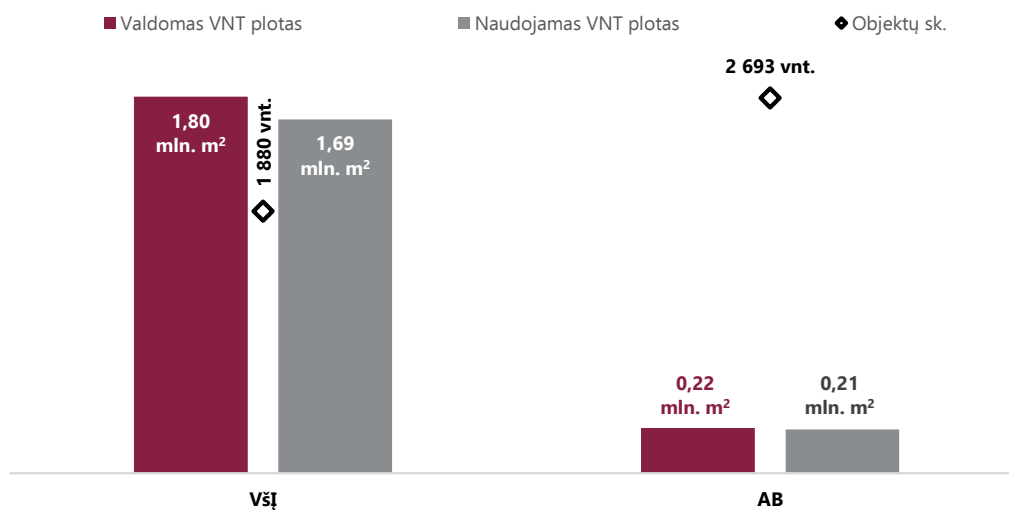


* Naudojamas VNT plotas – tai patikėjimo teise arba patikėjimo sutartimi valdomas ir pavestoms valstybės funkcijoms vykdyti naudojamas plotas. Į naudojamą VNT plotą neįeina panaudos pagrindais perduotas, išnuomotas ir laisvas VNT plotas.

VNT patikėjimo teise valdo, naudoja ir disponuoja juo CTV, valstybės institucijos, įstaigos ir organizacijos, VĮ, taip pat savivaldybės Turto valdymo įstatymo nustatytais atvejais. Kitiems juridiniams asmenims VNT patikėjimo teise gali būti perduotas pagal turto patikėjimo sutartį tik tais atvejais, kai įstatymai jiems priskiria valstybės funkcijų vykdymą (pvz., universitetai, AB „Lietuvos geležinkeliai“).

Patikėjimo teise valdomo ir pavestoms valstybės funkcijoms vykdyti naudojamo VNT pasiskirstymas pagal valdytojų teisinę formą



Patikėjimo sutartimi valdomo ir pavestoms valstybės funkcijoms vykdyti naudojamo VNT pasiskirstymas pagal valdytojų teisinę formą**Didžiausi VNT valdytojai patikėjimo teise (TOP 5)**

Institucija - VNT valdytoja	Valdomas objektų skaičius, vnt.	Valdomas plotas, kv. m	Valdytojų naudojamas plotas, kv. m
SAM	778	852 313,88	75 986,38
Lietuvos kariuomenė	1 842	728 272,22	712 700,35
VĮ Ignalinos atominė elektrinė	471	581 759,09	581 759,09
TB	2 907	448 138,17	3 531,60
ŠMM	612	419 313,20	31 529,17

Didžiausi VNT valdytojai patikėjimo sutarties pagrindu (TOP 5)

Institucija - VNT valdytoja	Valdomas objektų skaičius, vnt.	Valdomas plotas, kv. m	Valdytojų naudojamas plotas, kv. m
Vilniaus universitetas	302	353 435,00	312 731,21
Kauno technologijos universitetas	208	220 455,28	216 341,16
Lietuvos sveikatos mokslų universitetas	345	219 985,81	209 076,76
AB "Lietuvos geležinkeliai"	2 693	216 634,11	209 411,10
Aleksandro Stulginskio universitetas	185	136 100,03	131 057,91

2.2. VNT PANAUDA

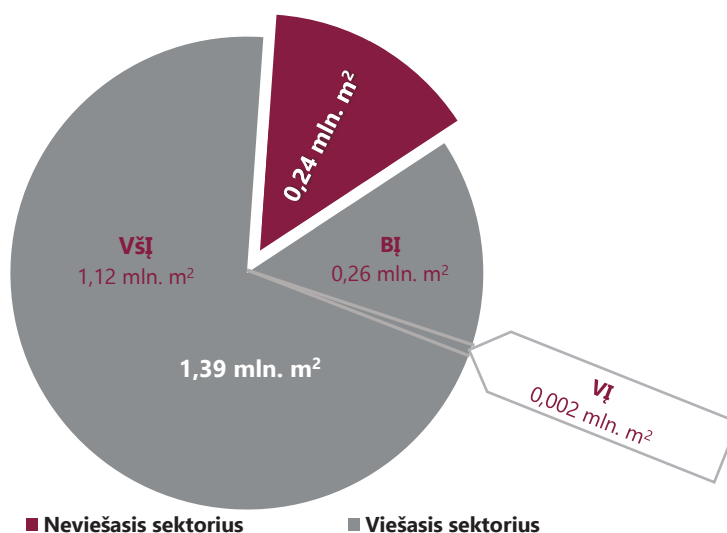
VNT perduodamas panaudos pagrindais laikinai neatlygintinai valdyti ir naudoti šiems subjektams: BĮ; VŠĮ, kai bent vienas iš jų dalininkų yra valstybė ar savivaldybė, kurioms atstovauja valstybės ar savivaldybės institucija, taip pat VŠĮ – mokykloms ir VŠĮ, tenkinančioms visuomenės interesą muziejų sistemoje; socialinės įmonės statusą turintiems juridiniams asmenims; asociacijoms, kurių pagrindinis veiklos tikslas – teikti naudą visuomenei ar jos daliai socialinėje arba valstybės nacionalinio saugumo stiprinimo srityse; politinėms partijoms; labdaros ir paramos fondams, kurių pagrindinis veiklos tikslas – teikti naudą visuomenei ar jos daliai socialinėje arba valstybės nacionalinio saugumo stiprinimo srityse; kitiems subjektams, jeigu tai nustatyta įstatymuose, tarptautinėse sutartyse ar tarptautiniuose susitarimuose.

BĮ valstybei nuosavybės teise priklausantis NT perduodamas – ne ilgesniam kaip 20 metų terminui, likusiems subjektams – ne ilgesniam kaip 10 metų terminui.

Panaudos pagrindais naudojamas VNT	
Naudojamo VNT bendras plotas (kv. m)	Panaudos sutarčių skaičius (vnt.)
1 628 211,33	2 517

Praėjusių metų pabaigoje, panaudos pagrindais laikinai neatlygintinai valdyti ir naudoti perduoto VNT plotas siekė beveik 1,63 mln. kv. metrų ir sudarė 15,6 proc. viso valstybei nuosavybės teise priklausančio NT ploto.

Viešojo sektoriaus subjektams panaudos pagrindais VNT laikinai neatlygintinai valdyti ir naudoti suteikta – 1,39 mln. kv. metrų. Likusiems panaudos gavėjams suteikta – 0,24 mln. kv. metrų ir tai sudaro 2,3 proc. viso VNT ploto.



Panaudos pagrindais laikinai neatlygintinai valdyti ir naudoti perduoto VNT pasiskirstymas pagal turto naudotojo teisinę formą pateikiamas priede Nr. 4.

Didžiausius VNT plotus, kuriuos patikėjimo teise valdo SAM, panaudos pagrindais laikinai neatlygintinai naudoja gydymo įstaigos: VŠĮ Lietuvos sveikatos mokslų universiteto ligoninės Kauno klinikos (beveik 166 tūkst. kv. metrų), VŠĮ Vilniaus universiteto ligoninės Santariškių klinikos (virš 134 tūkst. kv. metrų), VŠĮ Klaipėdos jūrininkų ligoninė (virš 86 tūkst. kv. metrų) ir pan.

Neviešojo sektoriaus subjektai, laikinai neatlygintinai panaudos pagrindais naudojantys didžiausius VNT plotus, pateikti žemiau esančioje lentelėje.

Didžiausi neviešojo sektoriaus VNT panaudos gavėjai pagal bendrą naudojamą plotą (TOP 5)		
Institucija VNT naudotoja panaudos pagrindu	Institucija VNT valdytoja (panaudos davėja)	Naudojamas plotas, kv. m
VŠĮ "Sportas ir poilsis"	Kūno kultūros ir sporto departamentas prie LRV	15 814,76
VŠĮ "Vilniaus universiteto būstas"	Vilniaus universitetas	13 040,86
VŠĮ Vilniaus kultūros, pramogų ir sporto rūmai	Turto valdymo ir ūkio departamentas prie VRM	7 674,17
Kauno apskrities aviacijos sklandymo klubas	Kūno kultūros ir sporto departamentas prie LRV	4 351,15
Vilniaus Dariaus ir Girėno aeroklubas	Vilniaus Gedimino technikos universitetas	4 312,62

Atlikus panaudos sutarčių galiojimo terminų analizę paaiškėjo, kad beveik penktadalį (19 proc.) visų panaudos sutarčių skaičiaus sudarė sutartys, kurių galiojimo pabaigos terminas – ilgesnis nei 20 metų (skaičiuojant nuo 2016-12-31 dienos). VTIPS duomenimis, tokių neterminuotų panaudos sutarčių praėjusių metų pabaigoje iš viso būta 475 vnt., o jomis panaudos pagrindais laikinai neatlygintinai naudotis iš viso perduota 0,44 mln. kv. metrų VNT ploto.

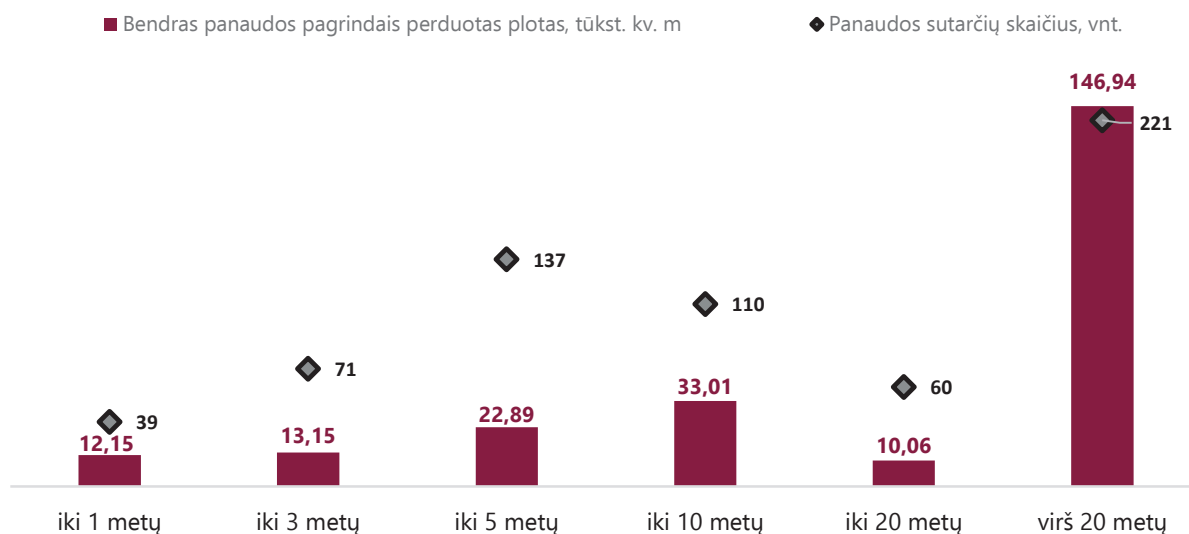
Neterminuotos panaudos sutartys, kuriomis neatlygintinai naudotis perduoti didžiausi VNT plotai, praėjusių metų pabaigoje labiausiai būdingos buvo taip pat gydymo įstaigoms.

Didžiausios neterminuotos VNT panaudos sutartys (TOP 5)

Institucija VNT naudotoja panaudos pagrindu	Institucija VNT valdytoja (panaudos davėja)	Naudojamas plotas, kv. m
VšĮ Vilniaus universiteto ligoninės Santariškių klinikos	SAM	16 921,23
VšĮ Vilniaus universiteto ligoninės Santariškių klinikos	SAM	16 793,09
VšĮ Vilniaus universiteto ligoninės Santariškių klinikos	SAM	16 119,19
VšĮ "Sportas ir poilsis"	Kūno kultūros ir sporto departamentas prie LRV	15 814,76
VšĮ Respublikinė Šiaulių ligoninė	SAM	13 519,84

Su neviešojo sektoriaus subjektais sudarytos 638 panaudos sutartys. Pastarųjų analizė parodė, jog daugiausiai – net 221 vnt. – tokių panaudos sutarčių galiojimo pabaigos terminas ilgesnis nei 20 metų, o jomis neterminuotai ir neatlygintinai naudotis panaudos pagrindais perduota beveik 147 tūkst. kv. metrų VNT ploto (kuris sudarė apie 1,4 proc. viso VNT ploto).

Neviešojo sektoriaus panaudos sutarčių galiojimo terminų apžvalga*



* Panaudos sutarčių galiojimo terminas skaičiuojamas nuo 2016-12-31 d.

Detali visų panaudos sutarčių galiojimo terminų apžvalga pateikiama priede Nr. 5.

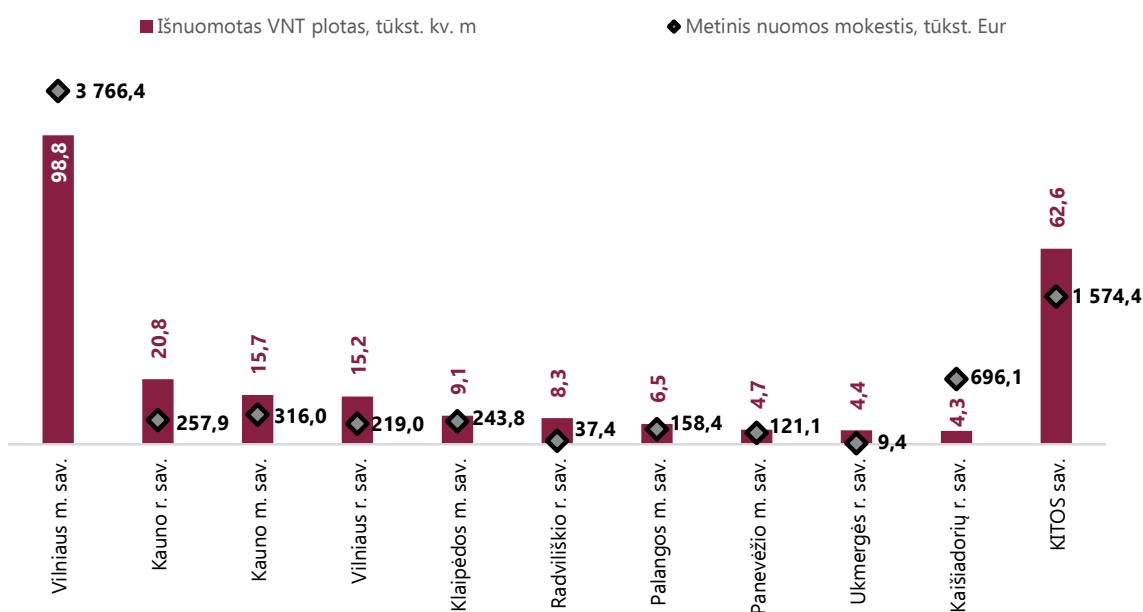
2.3. IŠNUOMOTAS VALSTYBEI NUOSAVYBĖS TEISE PRIKLAUSANTIS NT

Valstybės turto valdytojo funkcijoms atlikti nenaudojamas VNT teisės aktų nustatyta tvarka gali būti išnuomotas, jeigu išnuomojamo VNT nereikia kitam viešojo sektoriaus subjektui arba jis nėra skirtas gynybai ir nacionalinio saugumo tikslams

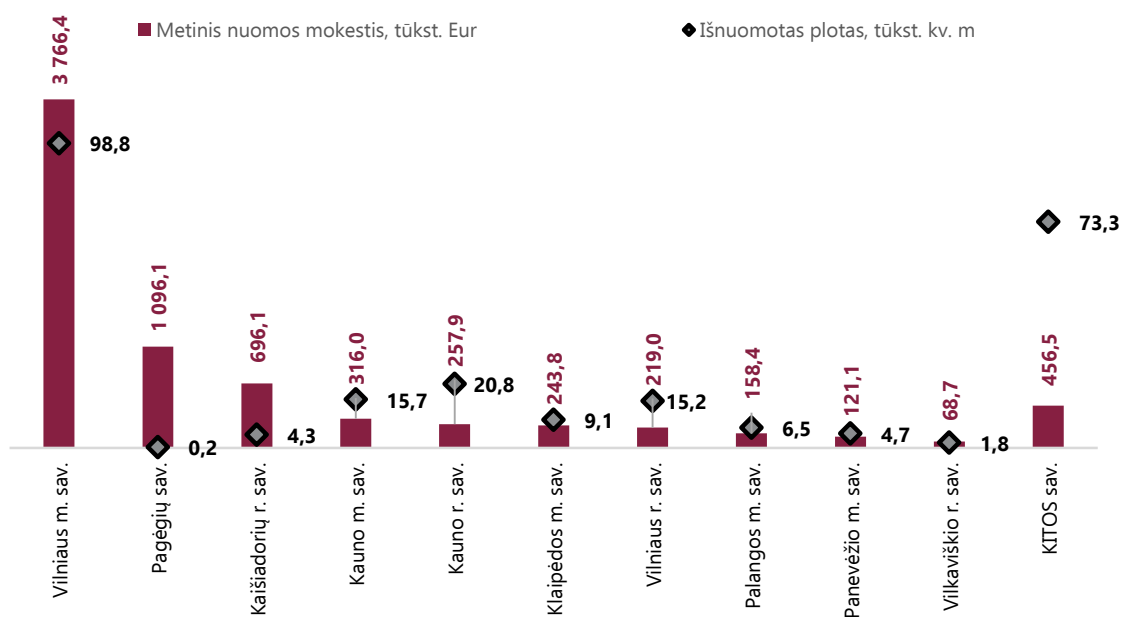
Išnuomotas VNT	
Išnuomoto VNT bendras plotas (kv. m)	Gautas metinis nuomos mokestis (Eur)
250 486,72	7 399 892,53

Didžiausios išnuomoto VNT ploto bei gaunamo metinio nuomos mokesčio apimtys buvo Vilniaus ir Kauno miestuose bei jų rajonuose: čia esantis ir išnuomotas VNT sudarė net 60 proc. viso išnuomoto VNT ploto, už kurį gautas metinis nuomos mokestis sudarė 61 proc. bendros nuomos pajamų sumos.

Išnuomoto VNT plotai savivaldybėse

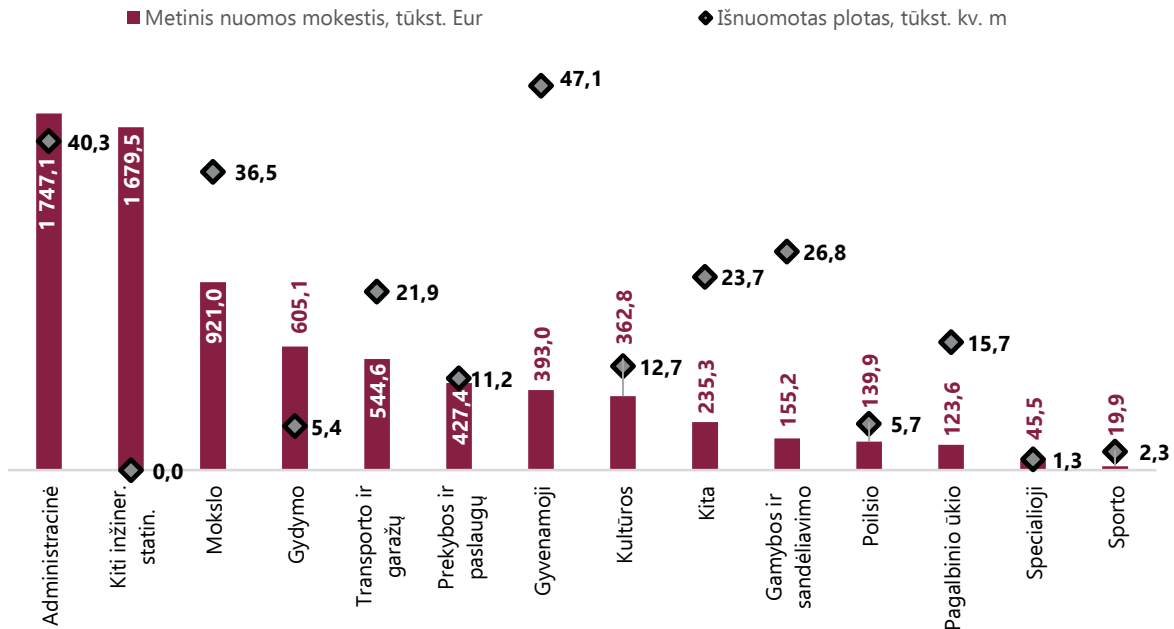


Išnuomoto VNT metinis nuomos mokestis savivaldybėse



Analizuojant savivaldybes pagal didžiausią gaunamą VNT nuomos sumą, pastebėta, kad daugiau nei pusę, t. y. 51 proc., viso metinio nuomos mokesčio, gaunamo už VNT nuomą, buvo surenkama Vilniaus mieste. Išskirtina ir Pagėgių savivaldybė, kurioje vos už 240 kv. metrų ploto VNT nuomą praėjusiais metais gautas apie 1,1 mln. eurų nuomos mokestis, kurį beveik visą, t. y. 1,092 mln. eurų, sudarė inžinerinio įrenginio - stoginės nuoma. Minėto turto patikėtinis – Pasienio kontrolės punktų direkcija prie SM.

Išnuomoto VNT metinis nuomos mokestis pagal NT paskirtis



Vertinant išnuomoto VNT apimtį pagal NT paskirtį, paminėtina, kad beveik 50 proc. viso išnuomoto VNT ploto sudaro gyvenamosios, administracinės ir mokslo paskirties VNT objektai. Daugiausiai, t. y. net 46 proc. viso gaunamo metinio nuomos mokesčio buvo surenkama iš administracinės paskirties VNT objektų ir inžinerinių įrenginių nuomos. Pastarosios dydį iš esmės lėmė vienas, aukščiau minėtas Pasienio kontrolės punktų direkcijos prie SM patikėjimo teise valdomas inžinerinis įrenginys – pastogė, už 1,092 mln. eurų metinį nuomos mokestį išnuomotas privačiam nuomininkui neapmuitintų prekių parduotuvės, įrengtos po minėta stogine, veiklai vykdyti.

Atkreiptinas dėmesys, kad metinio nuomos mokesčio, tenkančio viename kv. metrui, skaičiavimas yra sąlyginis ir didžiąja dalimi priklauso nuo VNT valdytojų duomenų į VTIPS suvedimo korektiškumo bei galimybių, pavyzdžiui, pastatų komplekso nuomos atveju, tinkamai paskirstyti gaunamą metinį nuomos mokestį atskiriems objektams. Dėl šios priežasties detalesnė nuomos mokesčio, gaunamo už 1 kv. metrą, analizė – nėra tikslinga.

Metinio nuomos mokesčio, tenkančio 1 kv. metrui, bei kitų aukščiau minėtų išnuomoto VNT rodiklių detalesnė apžvalga visose savivaldybėse bei pagal NT paskirtis yra atitinkamai pateikiama prieduose Nr. 6 ir Nr. 7.

Didžiausi VNT nuomotojai pagal išnuomotą bendrą plotą (TOP 5)

Institucija VNT valdytoja nuomotoja	Išnuomotas plotas, m ²
Vilniaus universitetas	22 283,28
Lietuvos sveikatos mokslų universitetas	10 700,30
Lietuvos agrarinių ir miškų mokslų centras	9 243,65
Vilniaus technologijų ir dizaino kolegija	8 944,37
VĮ Lietuvos oro uostai	7 522,31

Beveik visą **Vilniaus universiteto** išnuomotą VNT sudarė NT, esantis Vilniaus mieste:

- 10,8 tūkst. kv. metrų mokslo ir administracinės paskirties VNT, esančio V. A. Graičiūno g., išnuomota UAB "Thermo Fisher Scientific Baltics ir dar vienam smulkiam nuomininkui;
- beveik 2 tūkst. kv. metrų mokslo ir gyvenamosios paskirties VNT, esančio Saulėtekio al., išnuomota įvairiems fiziniams ir juridiniams asmenims. Daugiausiai ploto išnuomota viešojo maitinimo veikla užsiimantiems juridiniams asmenims;
- likęs įvairių paskirčių VNT plotas išnuomotas įvairiems fiziniams asmenims bei smulkioms įmonėms.

Lietuvos sveikatos mokslų universiteto (toliau LSMU) išnuomotas VNT:

- beveik pusę viso LSMU išnuomoto VNT ploto (iš viso virš 5,1 tūkst. kv. metrų) sudarė Žemės ūkio kooperatyvui "Lietuviška mėsa" išnuomota ferma, esanti Baisiogalos k. Radviliškio r.;
- virš 3,8 tūkst. kv. metrų kitos ir gamybos bei sandėliavimo paskirties VNT ploto (karvidė, bulidė ir šakniavaisių sandėlj) Užliedžių k., Kauno r. LSMU buvo (ir yra) išnuomojės porai įmonių ir fiziniam asmeniui;
- daugiau nei 240 kv. metrų ploto administracinės paskirties patalpų ir apie 270 kv. metrų ploto garažų, esančių Giraitės k., bei beveik 650 kv. metrų, Naujųjų Muniškių k., Kauno rajone, LSMU išnuomojės įvairioms UAB;
- apie 340 kv. metrų ploto poilsio paskirties pastatą, esantį Palangos miesto centre, J. Basanavičiaus g., LSMU iki 2026 metų išnuomojės vienai personalinei įmonei.

Lietuvos agrarinių ir miškų mokslų centras patikėjimo teise valdo nemažus VNT plotus visoje Lietuvoje (viso – beveik 112 tūkst. kv. m). Panagrinęjus centro išnuomotą VNT paaiškėjo, kad pastarąjį sudaro:

- virš 4,5 tūkst. kv. metrų ploto gamybos ir sandėliavimo, transporto ir garažų, pagalbinio ūkio paskirties (įvairios dirbtuvės, garažai, sandėliai) VNT objektai, esantys Trakų Vokėje, Vilniuje, ir išnuomoti UAB "Bitė Lietuva", Lietuvos Vokietijos ir Prancūzijos UAB "PORTMANN & DOBILAS" bei kitiems nuomininkams;
- beveik 1,5 tūkst. kv. metrų mokslo paskirties VNT plotas, Kauno mieste, Savanorių pr. esančioje laboratorijoje išnuomotas įvairiems smulkiems nuomininkams. Didžiosios dalies nuomininkų vykdoma komercinė veikla nėra susijusi su agrarine, miškų mokslų ar kokia nors kita mokslinio pobūdžio veikla;
- virš 1 tūkst. kv. metrų gyvenamosios paskirties VNT patalpos, esančios Akademijos miestelyje, Kėdainių r. sav., išnuomosos VĮ Lietuvos žemės ūkio konsultavimo tarnybai ir beveik 660 kv. metrų administracinės paskirties VNT ploto – įvairiems nuomininkams;
- apie 460 kv. metrų gyvenamosios ir kitos paskirties VNT objektai, išnuomoti įvairiems fiziniams asmenims Joniškėlio k., Pasvalio r.;
- Vėžaičiuose, Klaipėdos r. esantys beveik 470 kv. metrų sandėlis, išnuomotas fiziniam asmeniui, ir beveik 260 kv. metrų administracinės paskirties VNT plotas išnuomotas 4 nuomininkams.

Vilniaus technologijų ir dizaino kolegijos išnuomotą VNT sudaro tik Vilniaus mieste esantys objektai:

- beveik visas mokslo ir gyvenamosios paskirties VNT plotas (viso apie 8,8 tūkst. kv. metrų), esantis Antakalnio g., P. Vileišio g. ir V. Grybo g., išnuomotas įvairiems fiziniams ir juridiniams asmenims;
- likęs VNT plotas, apie 170 kv. metrų, esantis Olandų g., Statybininkų g. ir K. Kalinausko g., yra išnuomotas maitinimo įstaigai, kavos aparatams bei mobiliojo ryšio antenoms įrengti.

Daugiausiai metinio nuomos mokesčio už VNT nuomą praėjusiais metais surinko Pasienio kontrolės punktų direkcija prie SM ir VĮ Lietuvos oro uostai. Pastarojo gautą nuomos mokesį sudarė terminalų plotų, skirtų neapmuitintų prekių parduotuvėms ar maitinimo vietoms įrengti, automobilių saugojimo aikštelių ir pan. nuomos pajamos.

Didžiausi VNT nuomotojai pagal metinį nuomos mokesčio dydį (TOP 5)

Institucija VNT valdytoja nuomotoja	Metinis nuomos mokesstis, Eur
Pasienio kontrolės punktų direkcija prie Susisiekimo ministerijos	1 301 908,20
VĮ Lietuvos oro uostai	1 106 211,36
Pravieniškųjų pataisos namai-atviroji kolonija	630 946,68
Nacionalinis vėžio institutas	607 916,52
Lietuvos Respublikos Seimo kanceliarija	293 180,52

2.4. LAISVAS, NENAUDOJAMAS FUNKCIJOMS VYKDYTI, VALSTYBEI NUOSAVYBĖS TEISE PRIKLAUSANTIS NEKILNOJAMASIS TURTAS.

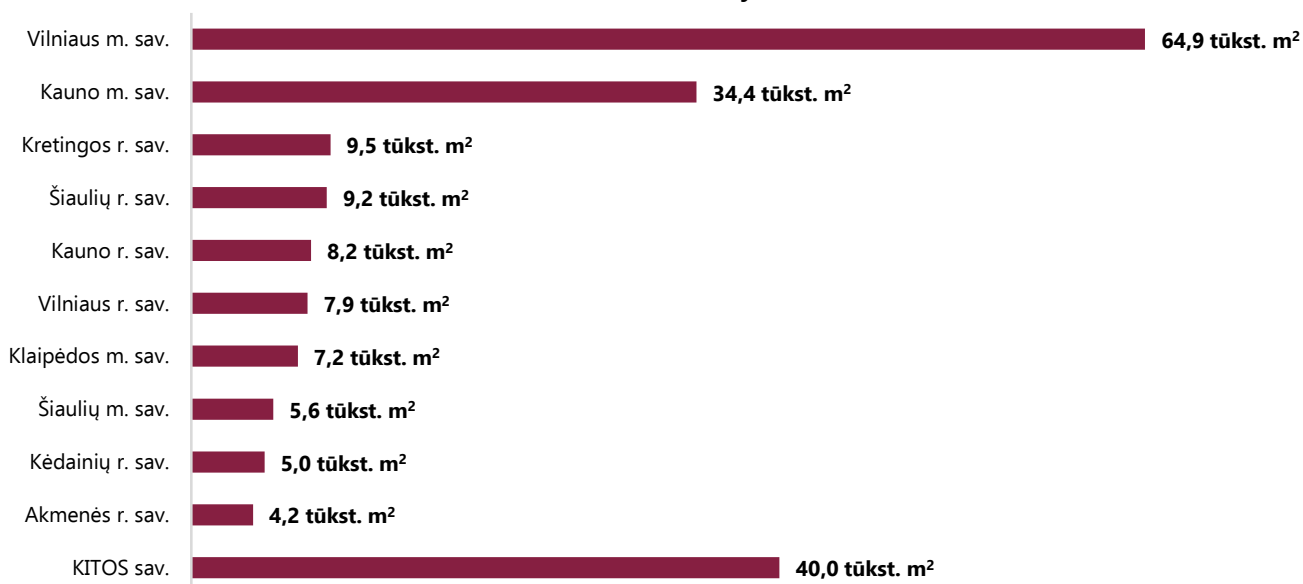
VTIPS duomenų pateikimo, naudojimo ir sprendimų derinimo taisyklės⁷ valstybės turto valdytojus įpareigoja sistemoje nurodyti tiesioginių funkcijų atlikimui nenaudojamą VNT plotą. Šių duomenų kokybę įtakoja turto valdytojų į VTIPS teisingai pateikta informacija apie laisvą, nenaudojamą VNT.

Laisvas, nenaudojamas VNT⁸
196 792,89 kv. metrų

Praėjusių metų pabaigoje laisvo⁹ VNT ploto apimtys nesiekė 200 tūkst. kv. metrų ir tesudarė vos 2 proc. viso VNT ploto. Didžiausia laisvo VNT ploto koncentracija buvo būdinga dviem didžiausiems Lietuvos miestams – Vilniui ir Kaunui. Čia esantis laisvas plotas sudarė beveik 51 proc. viso VNT laisvo ploto.

Vilniuje virš 31 proc. laisvo VNT ploto sudarė mokslo paskirties VNT objektai (viso 20,2 tūkst. kv. metrų), 25 proc. – administracinės paskirties (16,2 tūkst. kv. metrų) bei 22 proc. gamybos ir sandėliavimo paskirties VNT objektai (14,5 tūkst. kv. metrų).

Laisvas VNT savivaldybėse



Apibendrinta informacija apie laisvą VNT visose savivaldybėse pateikiama priede Nr. 8.

⁷ Finansų ministro 2016 m. kovo 31 d. įsakymas Nr. 1K-111 „Dėl Valstybės turto informacinės paieškos sistemos duomenų pateikimo, naudojimo ir sprendimų derinimo taisyklių patvirtinimo“.

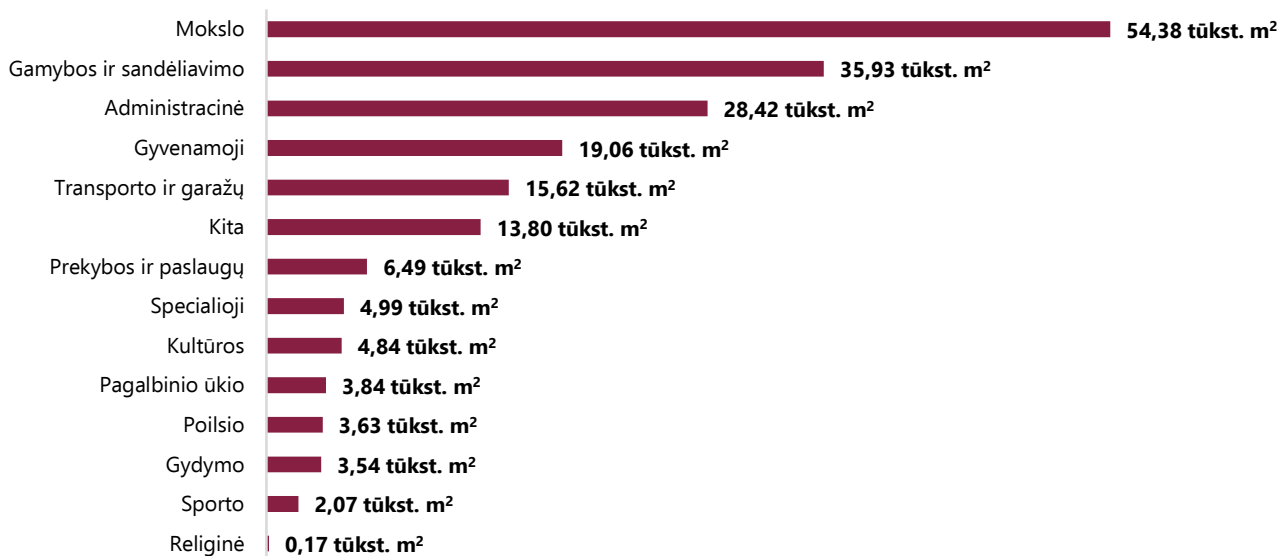
⁸ Įskaitant Lenkijos Respublikoje esantį laisvą 682 kv. metrų ploto buvusios Lietuvos ambasados Varšuvoje pastatą, kurio pardavimo aukcionas įvyko 2017 m. balandžio mėn., o galutinis pardavimo sandorio įforminimas planuojamas 2017 m. birželio mėn. pabaigoje.

⁹ Į laisvą VNT plotą netraukiami požymį „laisva“ turintys VNT plotai, kuriems VTIPS inicijuoti procesai (dėl jų perdavimo, išnuomojimo ir pan.). Laisvo VNT ploto apimčių korektiškumas ir tikslumas didžiausia dalimi priklauso nuo VNT valdytojų duomenų į VTIPS suvedimo kokybės bei valdomų VNT objektų informacijos VTIPS nuolatinės peržiūros, korekcijos ir atnaujinimo.

Daugiausiai laisvo ploto praėjusių metų pabaigoje buvo mokslo bei gamybos ir sandėliavimo paskirties VNT, kuris sudarė 46 proc. viso VNT laisvo ploto.

Mokslo paskirties laisvą VNT daugiausiai (beveik 70 proc. viso laisvo VNT ploto) sudarė ŠMM bei Vilniaus universiteto valdomi VNT objektai. ŠMM valdomų ir laisvų mokslo paskirties VNT objektų tarpe (viso 20,6 tūkst. kv. metrų) įvairios mokyklos, mokymo centrai ir korpusai, kultūros centras (Kaune). Vilniaus universiteto mokslo paskirties valdomą ir laisvą VNT (viso 16,6 tūkst. kv. metrų) sudarė sostinėje esančios laisvos patalpos įvairiuose instituteuose, laboratorijose, mokymo korpusuose ir pan.

Laisvas VNT pagal NT paskirtis



Atlikus detalesnę laisvo, nenaudojamo VNT analizę paaiškėjo, kad didžiausio laisvo ploto valdytojas – ŠMM. Didžiąją dalį (daugiau nei 59 proc.) minėtos ministerijos valdomo laisvo ploto sudaro mokslo paskirties VNT objektai, esantys Kauno m. savivaldybėje.

Didžiausi laisvo valstybės nekilnojamojo turto valdytojai (TOP 5)

Institucija – laisvo VNT valdytoja	Laisvas VNT plotas, kv. m
ŠMM	33 251,12*
VšĮ Vilniaus universitetas	20 056,14
Vilniaus pataisos namai	14 156,33
Kūno kultūros ir sporto departamentas prie LRV	14 075,12
Lietuvos kariuomenė	5 638,48

* Remiantis VTIPS duomenimis ir ekspertiniu TB vertinimu.

3. ADMINISTRACINĖS PASKIRTIES NEKILNOJAMOJO TURTO VALDYMAS, NAUDOJIMAS IR DISPONAVIMAS JUO

Šioje dalyje nagrinėjama viešojo sektoriaus subjektų pateikta informacija apie administracinės paskirties VNT valdymą, naudojimą ir disponavimą juo.

3.1. ADMINISTRACINĖS PASKIRTIES VNT APŽVALGA

2016 m. pabaigoje, valdomą administracinės paskirties VNT iš viso sudarė 2 048 objektai (bendras plotas – 1,81 mln. kv. metrų). Iš jų 20 objektų – registruoti ne Lietuvos Respublikoje¹⁰ (bendras plotas – 23,3 tūkst. kv. metrų).

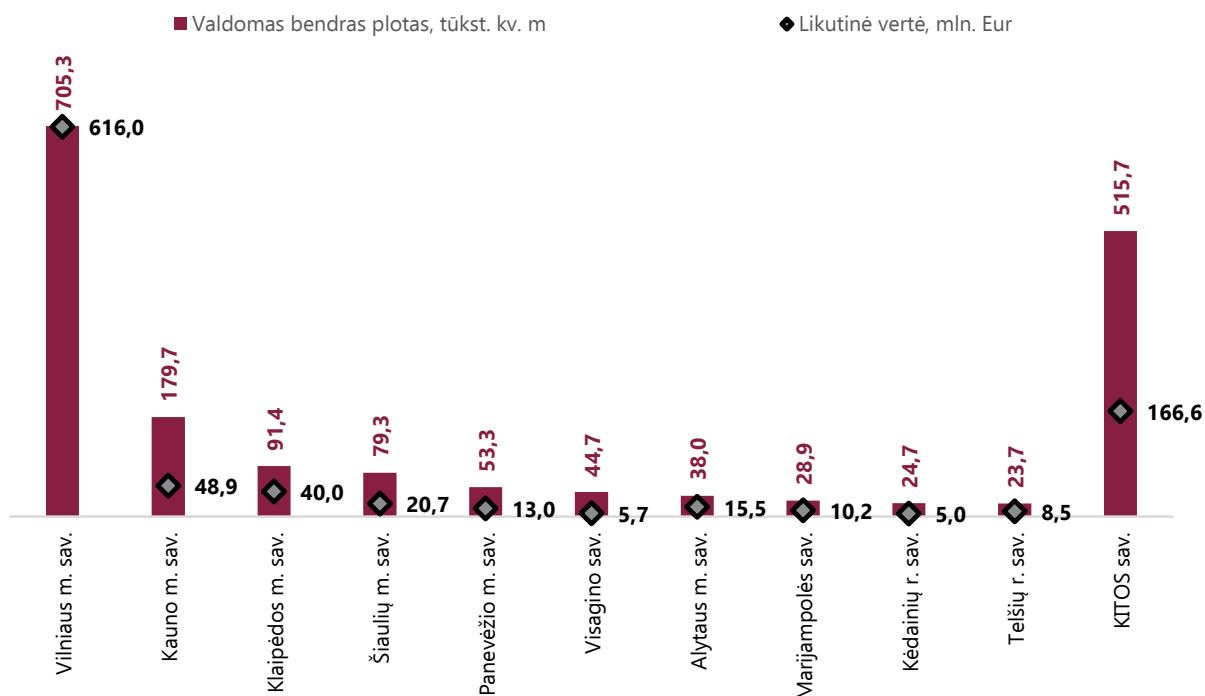
Lietuvoje registruoto administracinės paskirties VNT valdomas plotas siekė 1,78 mln. kv. metrų ir sudarė kiek daugiau nei 17 proc. viso VNT ploto.

Lietuvoje registruotas administracinės paskirties VNT

Valdomų VNT objektų skaičius (vnt.)	Valdomas VNT bendras plotas (kv. m)	Likutinė vertė (Eur)
2 028	1 784 707,05	950 052 666,57

Daugiausiai administracinės paskirties VNT buvo penkiuose didžiausiuose Lietuvos miestuose, kuriuose esantis administracinės paskirties VNT praėjusių metų pabaigoje sudarė 62 proc. (apie 1,1 mln. kv. metrų) viso administracinės paskirties VNT ploto ir apėmė 78 proc. (beveik 740 mln. eurų) visos administracinės paskirties VNT likutinės vertės.

Administracinės paskirties VNT apžvalga savivaldybėse



Informacija apie valdomo administracinės paskirties VNT ploto, likutinės vertės pasiskirstymą visose savivaldybėse pateikiama priede Nr. 9.

¹⁰ Daugiau informacijos apie užsienyje registruotą VNT pateikta 15 psl.

Valstybės institucijos naudojami ne tik valstybei nuosavybės teise priklausančiu, bet ir kitiems subjektams priklausančiu NT. Todėl toliau bus analizuojamas ne tik valdomas administracinės paskirties VNT, bet ir viešojo sektoriaus subjektų **naudojamas administracinės paskirties NT** plotas, apimantis tiek VNT, tiek išsinuomotą NT.

Praėjusių metų pabaigoje visas naudojamas administracinės paskirties NT siekė beveik 1,79 mln. kv. metrų ploto ir sudarė 17,5 proc. viso naudojamo NT. Iš kitų subjektų gautas ir nuomos sutarčių pagrindais naudojamas administracinės paskirties NT plotas siekė 44,7 tūkst. kv. metrų.

Naudojamas administracinės paskirties NT plotas (kv. m)	
Valstybės nuosavybė	1 741 991,97
Kitų subjektų nuosavybė (išsinuomotas)	44 701,64
Iš viso:	1 786 693,61

3.2. ADMINISTRACINĖS PASKIRTIES NT PANAUDOJIMO EFEKTYVUMO RODIKLIAI

Finansų ministras 2017 metais patvirtino Administracinės paskirties valstybės nekilnojamojo turto panaudojimo efektyvumo rodiklius¹¹, kurių pagrindu pirmąkart buvo vertinamas VNT objektų panaudojimo efektyvumas.

VNT efektyvumo rodikliai ir jų norminės reikšmės:

1. Bendras plotas, tenkantis vienam darbuotojui – 28 kv. metrai;
2. Kabinetinis plotas, tenkantis vienam darbuotojui – 10 kv. metrų;
3. Panaudos pagrindais perduoto ploto santykis su bendru plotu – 5 proc.;
4. Išnuomoto ploto santykis su bendru plotu – 5 proc.;
5. Nenaudojamo funkcijoms vykdyti ploto santykis su bendru plotu – 5 proc.;
6. Administracinio VNT bendros išlaikymo sąnaudos, tenkančios 1 kv. metrui bendro ploto – 36 eurai/kv. metrą;
7. Kabinetinio ploto ir bendrojo ploto santykis – 60 proc.

Žemiau pateikiama apibendrinta informacija apie administracinės paskirties NT valdymą ir naudojimą, atsižvelgiant į patvirtintus NT panaudojimo efektyvumo rodiklius.

3.2.1. Bendras naudojamas administracinės paskirties NT plotas, tenkantis vienam darbuotojui

Darbuotojų skaičius – valstybės įstaigos darbuotojų, kurie naudojami administracinio VNT arba išsinuomoto administracinės paskirties NT objektu, skaičius be darbuotojų, esančių valstybės įstaigos pareigybių sąrašė, kuriems nėra priskirta darbo vieta kabinetuose

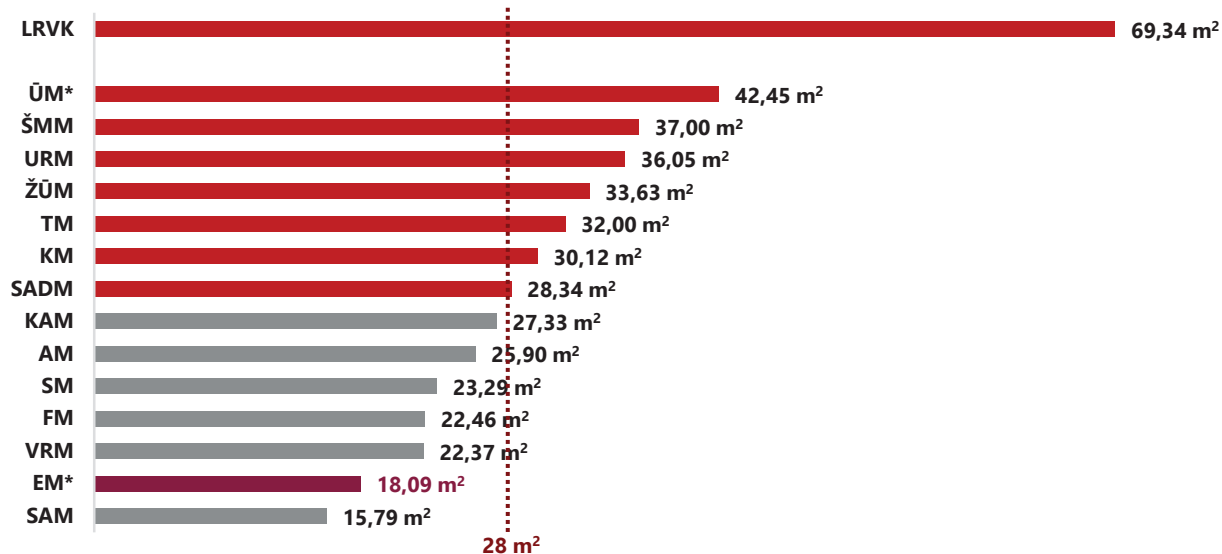
Vidutinis naudojamas administracinės paskirties NT bendras plotas, tenkantis vienam darbuotojui, apskaičiuotas 2016-12-31 VTIPS duomenimis – 27,17 kv. metrų. Gauta reikšmė apima visą naudojamą administracinės paskirties NT plotą ir ties juo suvestą darbuotojų skaičių, todėl yra iškreipiama pavienių didelio ploto administracinės paskirties, bet ne tipinei administracinei veiklai naudojamų, objektų, kuriuose dirba vos keli darbuotojai (pvz., archyvai). Dėl šios priežasties administracinės paskirties NT ploto panaudojimo efektyvumą tiksliau charakterizuoja LRVK ir ministerijų funkcijų įgyvendinimui naudojamo NT objektų bei jų rodiklių analizė.

Vidutinis administracinės paskirties plotas, tenkantis vienam ministerijos darbuotojui, viršijo nustatytą rodiklio norminę reikšmę ir siekė 31,21 kv. metrų.

Nustatytą rodiklio norminę reikšmę viršijo 7 ministerijos: ŪM, ŠMM, URM, ŽŪM, TM, KM ir SADM, kurių naudojamas administracinės paskirties NT plotas, tenkantis vienam ministerijos darbuotojui siekė nuo 28,34 kv. metrų iki 42,45 kv. metrų. LRVK naudojamas administracinės paskirties VNT plotas, tenkantis vienam kanceliarijos darbuotojui, viršijo 69 kv. metrus.

¹¹ Finansų ministro 2017 m. vasario 23 d. įsakymas Nr. 1K-65 „Dėl Administracinės paskirties valstybės nekilnojamojo turto panaudojimo efektyvumo rodiklių ir apsirūpinimo administracinės paskirties nekilnojamoju turto, reikalingu veiklai vykdyti ir valstybinėms funkcijoms įgyvendinti, normatyvų nustatymo“

Administracinės paskirties plotas, tenkantis vienam darbuotojui



* Dėl neatnaujintos panaudos sutarties VTIPS (baigė galioti 2015-01-29) EM naudojamas plotas 2016-12-31 dienos VTIPS duomenimis buvo lygus 0 kv. m. Administracinės paskirties ploto, tenkančio vienam ŪM ir EM darbuotojui, rodikliai paskaičiuoti, remiantis minėtų ministerijų pateikta informacija bei ekspertiniu TB vertinimu.

Ministerijų ir kitų institucijų naudojamų administracinės paskirties objektų, kuriems skaičiuojamas aukščiau minėtas NT panaudojimo efektyvumo rodiklis, detalus sąrašas pateikiamas prieduose Nr. 10, Nr. 10.1 ir Nr. 10.2.

3.2.2. Administracinės paskirties kabinetinis¹² plotas, tenkantis vienam darbuotojui

Kabinetinis plotas – valstybės įstaigos jai pavestoms valstybės funkcijoms vykdyti naudojamo administracinio VNT arba išsinuomoto administracinės paskirties objekto kabinetinis plotas, apskaičiuojamas sudėjus visus kabinetu laikomų patalpų plotus

Administracinės paskirties kabinetinio ploto, tenkančio vienam darbuotojui, rodiklio analizę apsunkino į VTIPS suvestų duomenų apimtis. Iš ministerijų kabinetinį plotą nurodė tik KM ir ŽŪM. Pastarųjų naudojamas kabinetinis plotas viršijo 10 kv. metrų nustatytą kabinetinio ploto, tenkančio vienam darbuotojui, rodiklio norminę reikšmę, ir siekė atitinkamai 13,37 bei 13,12 kv. metrų.

Ministerijų naudojamų administracinės paskirties objektų, kuriems skaičiuojamas aukščiau minėtas NT panaudojimo efektyvumo rodiklis, detalus sąrašas pateikiamas priede Nr. 11.

Dėl itin menkos į VTIPS suvesto kabinetinio ploto apimties, administracinės paskirties NT panaudojimo efektyvumo rodiklis - Kabinetinio ploto ir bendrojo ploto santykis – šioje Ataskaitoje nebus nagrinėjamas.

3.2.3. Panaudos pagrindais perduoto administracinės paskirties VNT ploto santykis su bendru plotu

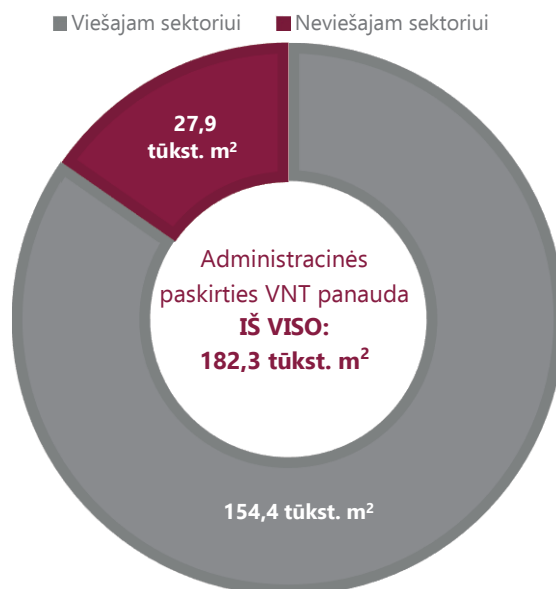
Panaudos pagrindais perduotas plotas – valstybės įstaigos valdomas administracinės paskirties VNT objekto plotas, kuris laikinai neatlygintinai valdyti ir naudotis panaudos pagrindais yra perduotas neviešojo sektoriaus subjektams.

Atkreiptinas dėmesys, kad analizuojant panaudos pagrindais perduoto administracinės paskirties VNT panaudojimo efektyvumo rodiklį, jo skaičiavimui naudojamas valstybės įstaigų valdomas administracinės paskirties VNT plotas,

¹² Kabinetu laikoma patalpa, kurioje įrengta darbo vieta (yra stalas, kėdė, kitos darbo priemonės). Kabinetu nėra laikomi postai, apsaugos būdelės ir panašaus pobūdžio patalpos.

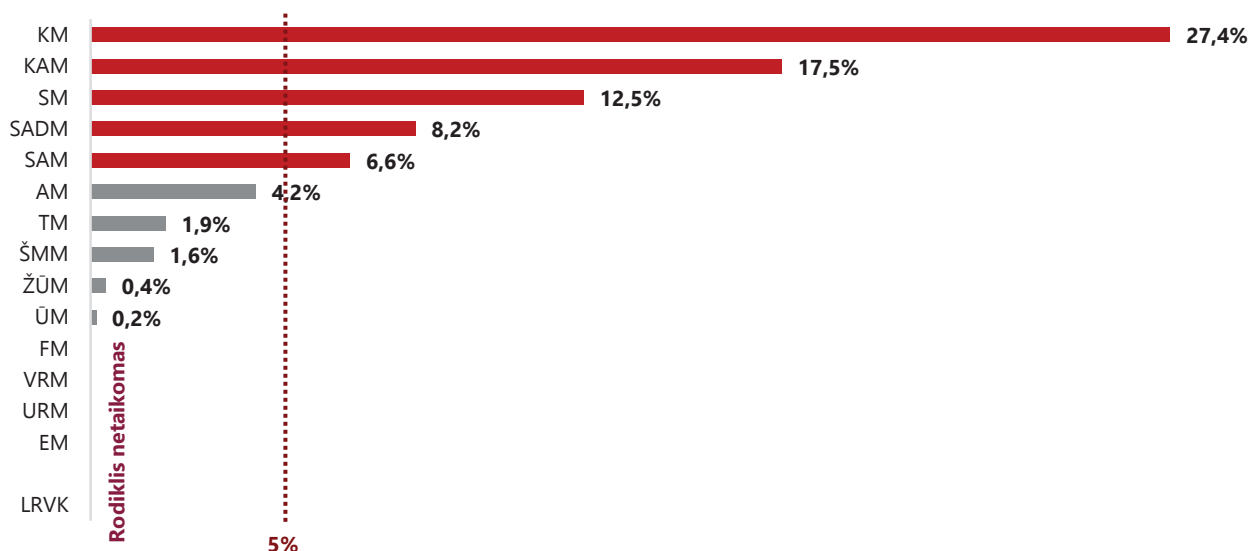
kuris laikinai panaudos pagrindais perduotas neviešojo sektoriaus subjektams. Tokio panaudos pagrindais suteikto naudotis administracinės paskirties VNT buvo beveik 28 tūkst. kv. metrų ir jis sudarė 1,54 proc. viso valdomo administracinės paskirties VNT ploto arba vos 0,27 proc. viso valdomo VNT ploto.

Administracinės paskirties VNT panauda



Ministerijų panaudos pagrindais perduoto VNT ploto santykio su valdomu bendru plotu analizė parodė, kad VTIPS duomenimis penkios ministerijos viršijo nustatytą 5 proc. rodiklio norminę reikšmę, o keturios ministerijos nebuvo suteikusios panaudos neviešojo sektoriaus subjektams. Gauti duomenys rodo, kad ministerijos valdo daugiau VNT ploto nei reikia tiesioginių jų funkcijų įgyvendinimui.

Neviešajam sektoriui panaudos pagrindais perduoto administracinio VNT ploto dalis



Detalus panaudos pagrindais perduoto administracinio VNT ploto dalies paskaičiuotų rodiklių sąrašas pateikiamas priede Nr. 12.

3.2.4. Išnuomoto administracinės paskirties VNT ploto santykis su valdomu administracinės paskirties VNT bendru plotu

Išnuomotas plotas – valstybės įstaigos valdomo administracinės paskirties VNT objekto plotas, išnuomotas kitiems subjektams

2016 m. pabaigoje, išnuomotas administracinės paskirties VNT plotas viršijo 40 tūkst. kv. metrų ir sudarė kiek daugiau nei 2 proc. viso administracinės paskirties VNT ploto arba vos 0,4 proc. viso valdomo VNT ploto.

Ministerijų, kurios praėjusių metų pabaigoje turėjo išnuomoto administracinės paskirties VNT ploto, pastarojo santykis su valdomu administracinės paskirties VNT bendru plotu neviršijo nustatytos 5 proc. norminės rodiklio reikšmės, išskyrus ŪM: pastarosios išnuomoto ir bendro administracinės paskirties VNT ploto santykis siekė 32,5 proc.

Atlikus ŪM išnuomoto administracinės paskirties VNT analizę, paaiškėjo, kad gautą reikšmę įtakojo du ministerijos valdomi objektai, kurių vienas (4,44 tūkst. kv. metrų ploto administracinis pastatas, esantis Kauno centre, K. Petrausko g.) buvo 100 proc. išnuomotas VŠĮ Kauno mokslo ir technologijų parkui, o kito (esančio Vilniaus centre, Gedimino pr.¹³) išnuomota – 0,56 tūkst. kv. metrų arba 5,33 proc. bendro valdomo ploto (10,5 tūkst. kv. metrų).

Išnuomoto administracinio VNT ploto dalis



Informacija apie kitus VNT valdytojus, kurie praėjusių metų pabaigoje turėjo išnuomoto VNT, ir kuriems buvo skaičiuojamas išnuomoto ploto ir valdomo administracinės paskirties VNT bendro ploto santykio rodiklis, pateikiama priede Nr. 13.

3.2.5. Laisvo, nenaudojamo funkcijoms vykdyti ir valdomo administracinės paskirties VNT bendro ploto santykis

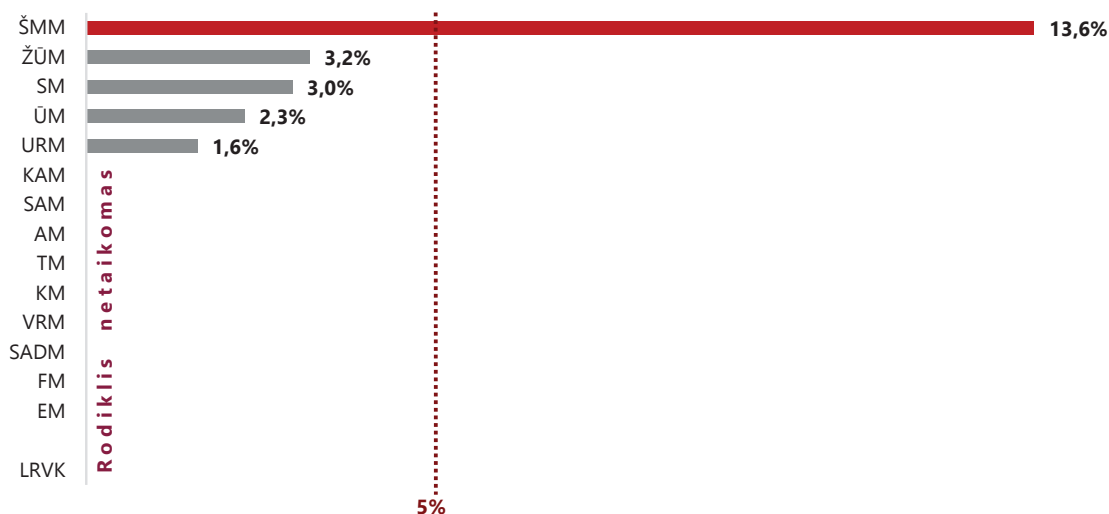
Nenaudojamas administracinės paskirties VNT funkcijoms vykdyti plotas – valstybės įstaigos jai pavestoms valstybės funkcijoms vykdyti administracinio VNT plotas, kurio valstybės įstaiga nenaudoja funkcijoms vykdyti.

Nenaudojamo administracinės paskirties VNT bendras plotas 2016 m. pabaigoje sudarė 28,4 tūkst. kv. metrų. Daugiausiai nenaudojamo funkcijoms vykdyti, t. y. laisvo, administracinės paskirties VNT ploto turėjo ŠMM¹⁴ – iš viso virš 2,6 tūkst. kv. metrų, kurį sudarė laisvas plotas, esantis viename objekte – Vilniaus mieste, Geležinio Vilko g.

¹³ Nuo 2017-03-01 dienos, įgyvendinant CTV II-ąjį etapą, 10,5 tūkst. kv. m. administracinio pastato, esančio Gedimino pr. 38, Vilniuje, ploto perduota valdyti VĮ Turto bankui.

¹⁴ Remiantis VTIPS duomenimis ir ekspertiniu Turto banko vertinimu.

Laisvo, nenaudojamo funkcijoms administracinio VNT ploto dalis



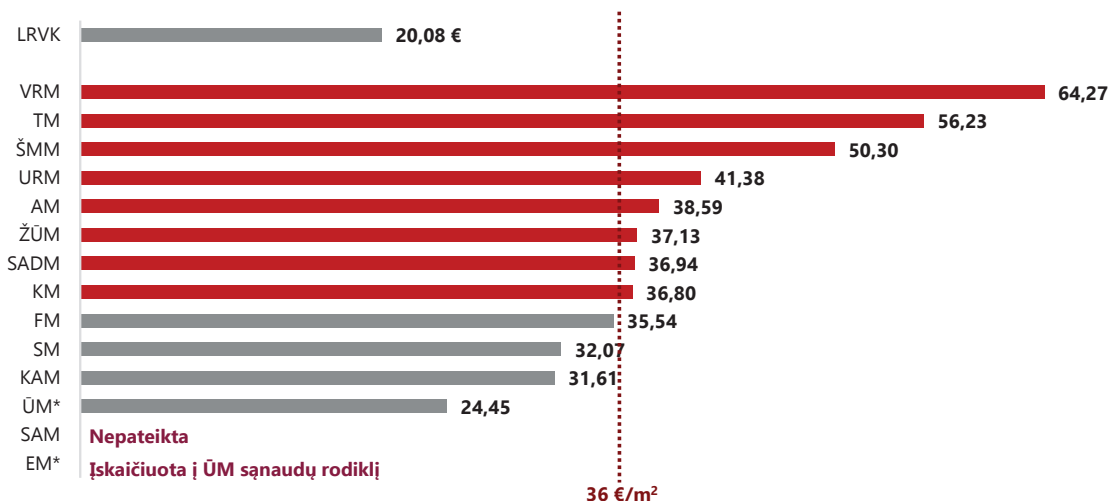
Kitų turto valdytojų informacija, apie nenaudojamo funkcijoms vykdyti (laisvo) administracinės paskirties VNT ploto santykį su bendru plotu, pateikiama priede Nr. 14.

3.2.6. Administracinės paskirties NT bendros išlaikymo sąnaudos, tenkančios vienam kv. metrui

Administracinės paskirties NT bendros išlaikymo sąnaudos – valstybės įstaigos administracinės paskirties NT išlaikymo sąnaudų pagal VTIPS pateiktą NT sąnaudų (išskyrus kapitalinio remonto sąnaudas) rūšių sąrašą suma.

Ministerijų bendros administracinės paskirties NT išlaikymo sąnaudos už 2016 m. siekė 3,4 mln. eurų.

Atlikus ministerijų administracinės NT išlaikymo sąnaudų, tenkančių 1 kv. metrui, analizę paaiškėjo, kad SAM sąnaudų iš viso nepateikė, o aštuonios ministerijos – viršijo nustatytą 36 eurų / kv. metrui išlaikymo sąnaudų rodiklio norminę reikšmę. Brangiausias išlaikymas (64,27 euro/ kv. metrui) buvo VRM naudojamo administracinės paskirties NT. LRVK naudojamo administracinės NT išlaikymo sąnaudos, tenkančios 1 kv. metrui, neviršijo nustatytos rodiklio norminės reikšmės ir siekė 20 eurų.

Administracinio VNT išlaikymo sąnaudos, tenkančios 1 m²

* Dėl neatnaujintos panaudos sutarties VTIPS (baigė galioti 2015-01-29), EM tiek naudojamas plotas, tiek sąnaudos 2016-12-31 dienos VTIPS duomenimis buvo nepateikti, tačiau įskaičiuoti į ŪM¹⁵, kaip panaudos EM davėjos, VNT išlaikymo sąnaudų, tenkančių vienam kv. m, rodiklį.

Ministerijų ir kitų institucijų naudojamų administracinės paskirties objektų, kuriems skaičiuojamas aukščiau minėtas NT panaudojimo efektyvumo rodiklis, detalus sąrašas pateikiamas prieduose Nr. 15, Nr. 15.1 ir Nr. 15.2.

15 Remiantis Ūkio ministerijos (ŪM) Turto bankui pateikta informacija, į VTIPS buvo suvestos bendros ŪM valdomo pastato, esančio Gedimino pr. 38, Vilniuje, patirtos išlaikymo sąnaudos, apimančios ir Energetikos ministerijos (EM), kaip minėto objekto dalies naudotojo, kompensuojamos sąnaudos. ŪM sąnaudų rodiklio skaičiavimui buvo naudotas bendras viso minėto pastato plotas.

II. VALSTYBĖS FUNKCIJŲ ĮGYVENDINIMUI NAUDOJAMAS IŠSINUOMOTAS NT

1. IŠSINUOMOTO NT APŽVALGA

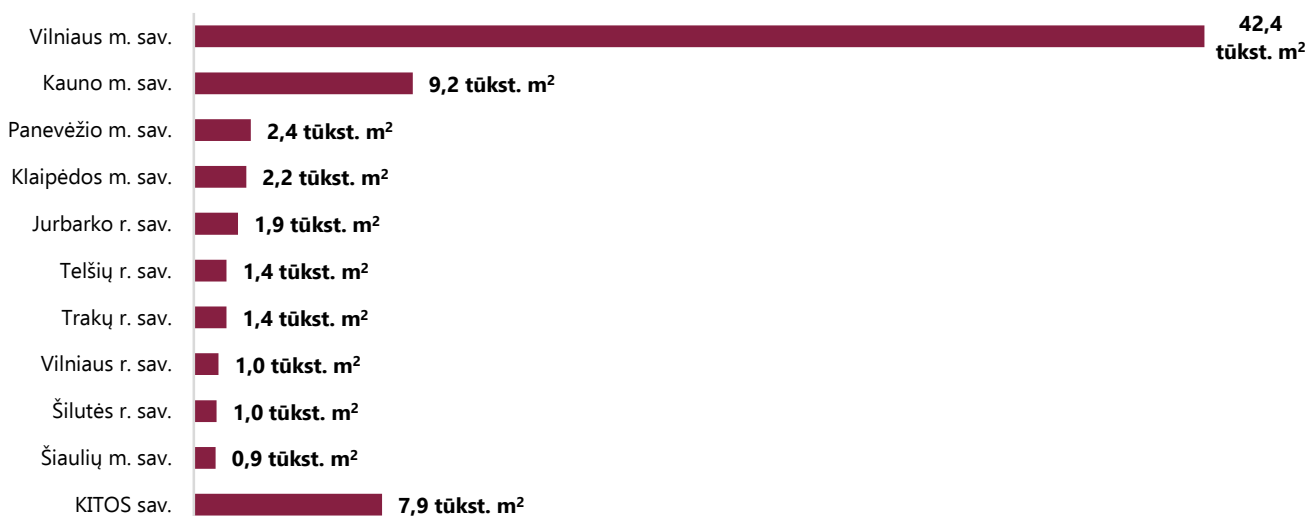
Vadovaujantis VTIPS nuostatomis¹⁶, viešojo sektoriaus subjektai, valstybės funkcijų įgyvendinimui besinaudojantys privataus sektoriaus NT, į VTIPS turi pateikti informaciją apie išsinuomotą NT.

Išsinuomotas NT – tai viešojo sektoriaus subjektų nuomos sutarties pagrindu valstybės pavestų funkcijų įgyvendinimui naudojamas NT, kurio savininkas – privataus sektoriaus subjektas

Išsinuomotas NT	
Išsinuomoto NT bendras plotas (kv. m)	Sumokėtas metinis nuomos mokestis (Eur)
71 702,49	6 208 531,88

Daugiausiai – beveik 60 proc. viso iš kitų subjektų išsinuomoto ploto valstybės funkcijų įgyvendinimui buvo naudojama Vilniaus savivaldybėje.

Bendras išsinuomoto NT plotas

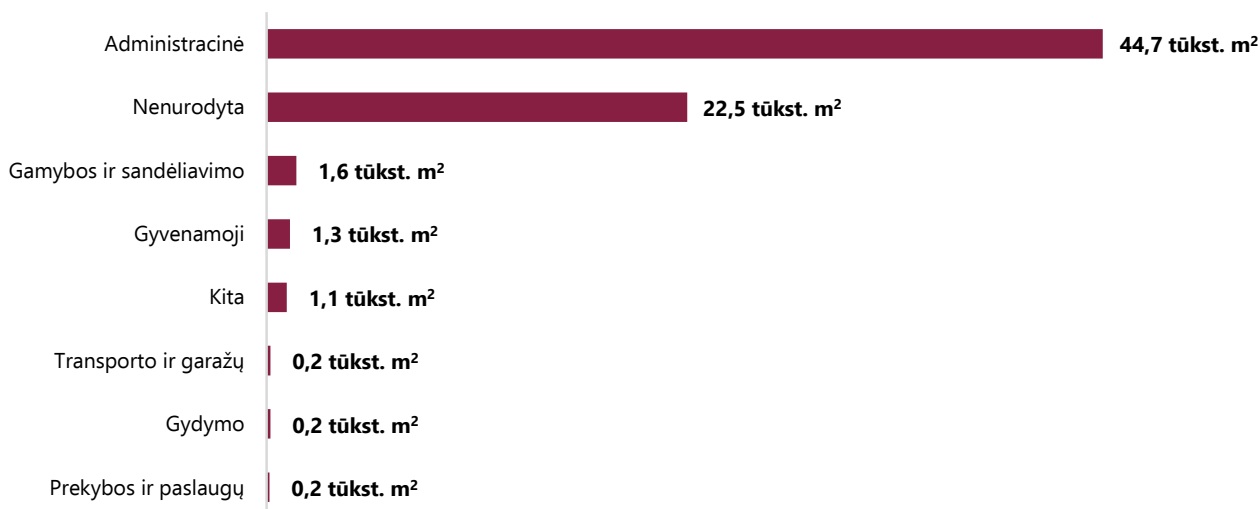


Išsinuomoto NT analizė parodė, kad praėjusių metų pabaigoje daugiausiai išsinuomoto NT buvo administracinės paskirties: viso beveik 45 tūkst. kv. metrų¹⁷. Ties 22,5 tūkst. kv. metrų išsinuomoto ploto, valstybės institucijos VTIPS nenurodė NT paskirties. Gyvenamosios paskirties objektus iš kitų subjektų daugiausiai nuomojosi Skalvijos vaikų globos namai bei Aknystos socialinės globos namai.

¹⁶ Lietuvos Respublikos Vyriausybės 2009 m. liepos 22 d. nutarimas Nr. 813 „Dėl Valstybės turto informacinės paieškos sistemos steigimo ir jos nuostatų patvirtinimo“.

¹⁷ Remiantis į VTIPS pateiktais duomenimis bei Turto banko ekspertiniu vertinimu.

Bendras išsinuomotas plotas pagal NT paskirtis

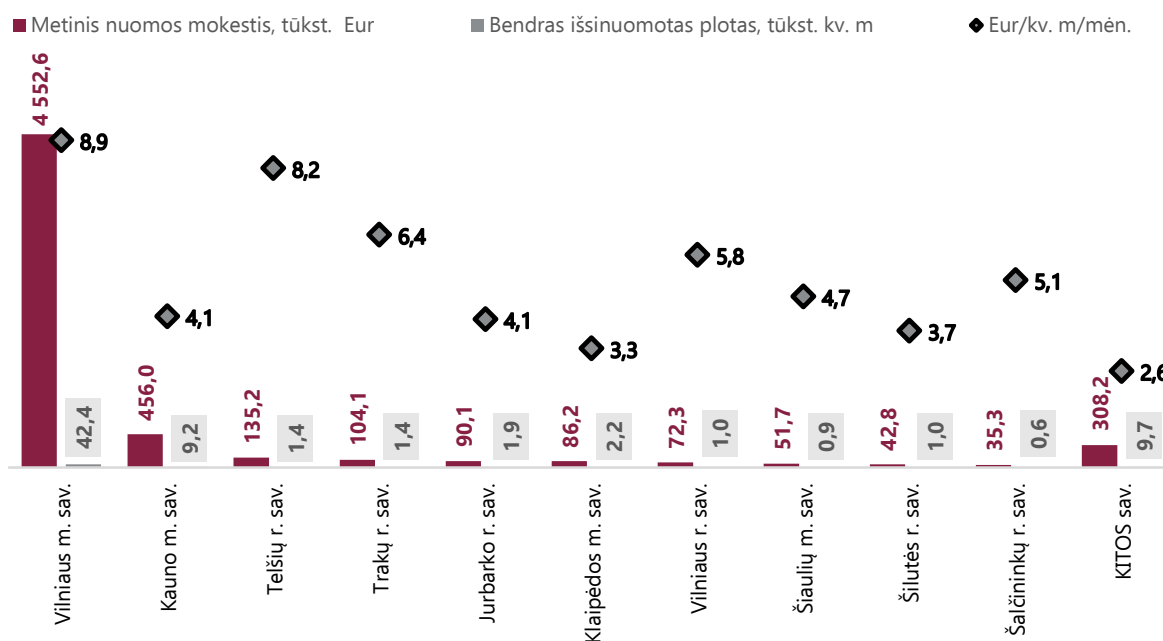


2. IŠSINUOMOTO NT NUOMOS MOKESTIS

2016 metais valstybės institucijos už išsinuomotą NT iš viso sumokėjo 6,2 mln. eurų nuomos mokesčio.

VTIPS duomenimis, daugiausiai – net 73 proc. – bendros nuomos mokesčio sumos už išsinuomotą NT sumokėjo Vilniaus savivaldybėje valstybės pavestas funkcijas vykdančios institucijos: jų sumokėtas metinis nuomos mokesčio praėjusiais metais viršijo 4,5 mln. eurų, nors vidutinė sumokama nuomos kaina nesiekė 9 eurų / kv. metrą per mėnesį.

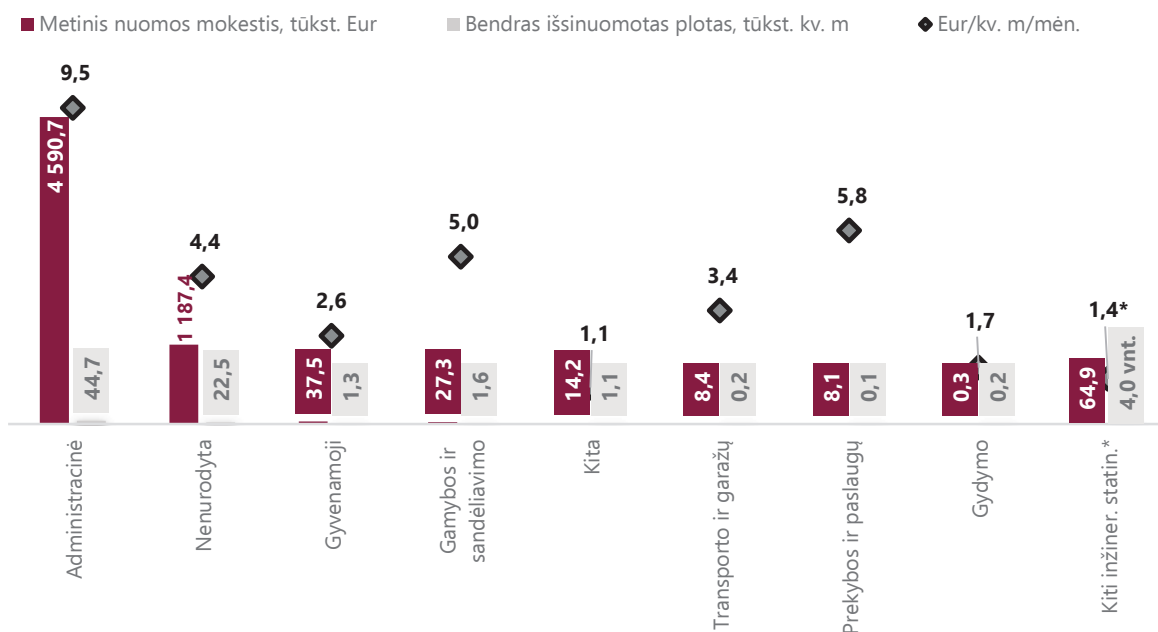
Išsinuomoto NT nuomos suma ir kaina savivaldybėse



Detali informacija apie išsinuomoto NT plotus bei sumokėtus nuomos mokesčius savivaldybėse pateikiama priede Nr. 16.

Už didžiausią išsinuomotą administracinės paskirties VNT plotą (iš viso 44,7 tūkst. kv. metrų) atitinkamai buvo sumokėtas ir didžiausias nuomos mokestis, kuris sudarė daugiau nei 77 proc. bendros praėjusiais metais sumokėtos nuomos sumos ir siekė beveik 4,6 mln. eurų. Valstybės institucijoms kitų subjektų nuosavybės teise valdomo administracinės paskirties NT 1 kv. metras praėjusiais metais vidutiniškai kainavo 9,5 euro per mėnesį.

Išsinuomoto NT nuomos suma ir kaina pagal NT paskirtis



* Informacija apie išsinuomotų inžinerinių statinių nuomos kainą pateikta tūkst. Eur/vnt./mėn.

Kalbant apie valstybės institucijų ir įmonių naudojamą kitų subjektų NT, pastarąjį būtų tikslinga palyginti su VNT, kuris yra išnuomotas kitiems, neviešojo sektoriaus subjektams. Siekiant tikslesnių rezultatų, išsinuomoto NT ir išnuomoto VNT lyginamajai analizei buvo pasirinkti tik vienos – administracinės – paskirties NT objektai.

Administracinės paskirties	Bendras plotas, kv. m	Metinis nuomos mokestis, Eur	Nuomos mokestis, Eur/kv. m/mėn.
Išsinuomotas NT	44 701,64	4 590 681,1	9,5
Išnuomotas VNT	40 281,72	1 747 102,61	4,8

Iš gautų rezultatų darytina išvada, jog praėjusiais metais iš kitų subjektų išsinuomotas administracinės paskirties NT kainavo beveik dukart brangiau nei trečiosioms šalims nuomojamas valstybei nuosavybės teise priklausantis NT.

Išsinuomotų plotų analizė parodė, kad didžiausius (savo plotu) išsinuomotus objektus sudarė administracinės paskirties pastatai ir patalpos, esančios Vilniaus mieste. Didžiausias išsinuomotas administracinės paskirties NT objektas – Vilniaus apskrities valstybinės mokesčių inspekcijos už 994 tūkst. eurų metinio nuomos mokesčio išsinuomotas beveik 4,5 tūkst. kv. metrų administracinės patalpos, esančios Vilniuje, Ulonų g.

Didžiausi išsinuomoti NT objektai (TOP 5)

Institucija - išsinuomoto NT naudotoja	Išsinuomoto objekto adresas	Išsinuomotas objekto plotas, kv. m	Metinis nuomos mokestis, Eur	Nuomos kaina, Eur/kv. m/mėn.
Vilniaus apskrities valstybinė mokesčių inspekcija	Ulonų g., Vilnius	4 490,89	994 218,36	18,4
Viešojo įstaiga Lietuvos verslo paramos agentūra	Savanorių pr. Vilnius	3 464,83	430 835,52	10,4
Vilniaus apskrities vyriausiasis policijos komisariatas	Mėnulio g., Vilnius	3 183,10	409 317,36	10,7
Vilniaus teritorinė darbo birža	J. Kubiliaus g., Vilnius	2 444,57	68 056,80	2,3
Vilniaus apskrities vyriausiasis policijos komisariatas	Naugarduko g., Vilnius	2 088,00	238 502,40	9,5

Didžiausiu kitų subjektų nuosavybės teise valdomo NT plotu (iš viso beveik 11,4 tūkst. kv. metrų) praėjusiais metais naudojosi Vilniaus apskrities vyriausiasis policijos komisariatas, o daugiausiai (beveik 1,1 mln. eurų) ir brangiausiai (14,4 euro/kv. metrą/mėnesį) už iš kitų subjektų išsinuotą NT praėjusiais metais mokėjo Vilniaus apskr. valstybinė mokesčių inspekcija.

Valstybės institucijos ir įmonės, išsinuomojusios didžiausius NT plotus (TOP 10)

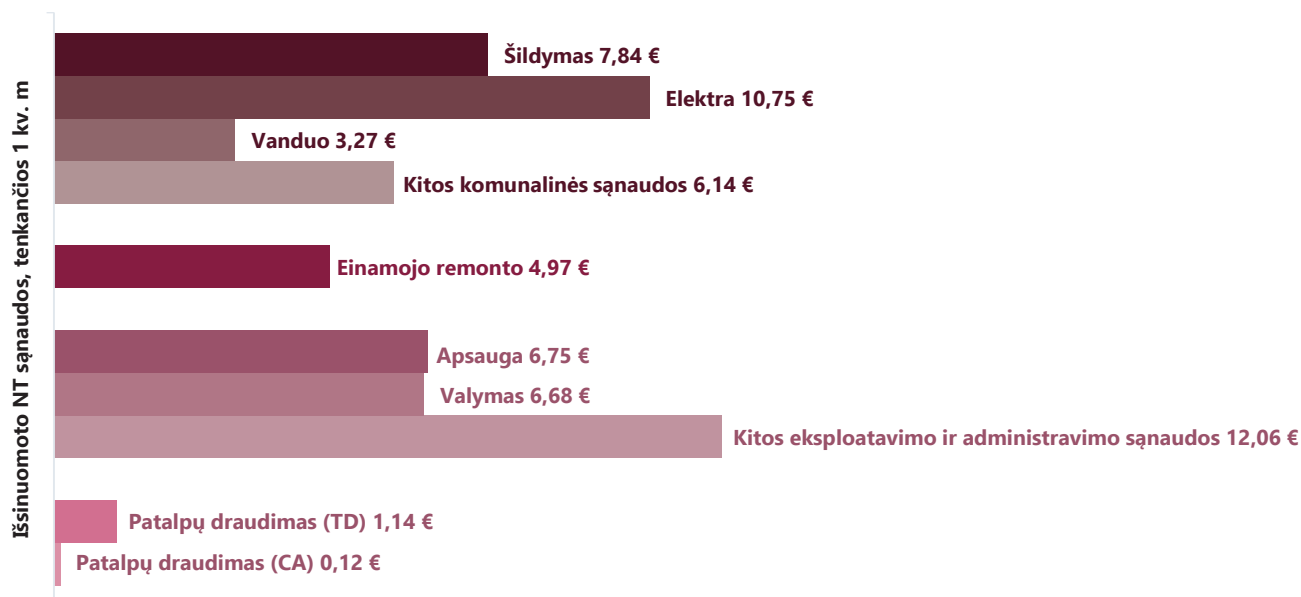
Institucija - išsinuomoto NT naudotoja	Bendras išsinuomotas plotas, kv. m	Metinis nuomos mokestis, Eur	Nuomos kaina, Eur/kv. m/mėn.
Vilniaus apskrities vyriausiasis policijos komisariatas	11 378,7	1 072 231,7	7,9
Vilniaus apskrities valstybinė mokesčių inspekcija	6 330,1	1 095 854,0	14,4
Valstybės įmonė "Regitra"	4 344,5	206 786,2	4,0
Valstybinė maisto ir veterinarijos tarnyba	3 624,9	135 523,4	3,1
Viešoji įstaiga Lietuvos verslo paramos agentūra	3 464,8	430 835,5	10,4
Vilniaus teritorinė darbo birža	3 352,12	92 988,84	2,3
Kauno apskrities vyriausiasis policijos komisariatas	2 914,32	212 169,24	6,1
Nacionalinė mokėjimo agentūra prie ŽŪM	2 412,69	215 912,52	7,5
Pasienio kontrolės punktų direkcija prie SM	1 265,34	11 171,64	0,7
Nacionalinė žemės tarnyba prie ŽŪM	437,21	35 230,56	6,7

3. IŠSINUOMOTO NT SĄNAUDOS

Išsinuomoto NT naudotojų į VTIPS pateiktais duomenimis, 2016 m. pabaigoje metinės išsinuomoto NT išlaikymo sąnaudos sudarė kiek daugiau nei 1,9 mln. eurų. Daugiau nei pusę bendrų išsinuomoto NT sąnaudų sudarė komunalinės sąnaudos (iš viso kiek daugiau nei 1 mln. eurų), iš kurių elektros sąnaudos (beveik 0,48 mln. eurų) sudarė ketvirtadalį visų bendrų išsinuomoto NT sąnaudų. Daugiau nei 24 proc. visos išsinuomoto nekilnojamojo turto sąnaudų sumos sudarė kitos eksploataavimo ir administravimo išlaidos.

Komunalinės sąnaudos	1 020 762,2	53,4%
Šildymas	317 484,88	16,6%
Elektra	478 059,49	25,0%
Vanduo	141 045,77	7,4%
Kitos komunalinės sąnaudos	84 172,06	4,4%
Remonto sąnaudos	33 632,73	1,8%
Einamojo remonto	33 632,73	1,8%
Eksploatavimo ir administravimo sąnaudos	852 029,41	44,6%
Apsauga	150 748,07	7,9%
Valymas	237 967,01	12,4%
Kitos eksploataavimo ir administravimo sąnaudos	463 314,33	24,2%
Kitos patalpų išlaikymo sąnaudos	5 777,90	0,3%
Patalpų draudimas (TD)	5 227,54	0,27%
Patalpų draudimas (CA)	550,36	0,03%
Viso sąnaudų	1 912 202,24	100%

Brangiausiai praėjusiais metais valstybės institucijoms ir įmonėms kainavo kitos eksploataavimo ir administravimo išsinuomoto NT sąnaudos – virš 12 eurų, elektros sąnaudos – beveik 10,75 euro, o šildymas – 7,84 euro už 1 kv. metrą per metus. Lyginant išsinuomoto NT sąnaudas su bendromis VNT sąnaudomis, svarbu atkreipti dėmesį, kad išsinuomoto NT objektų portfelis ir VNT objektų portfelis – reikšmingai skiriasi: pavyzdžiui, išsinuomoto NT objektų paskirtys – 9 (iš kurių viena – nenurodyta), o VNT objektų paskirčių – 15; plotai skiriasi – beveik pusantrą šimto kartų. Dėl šios priežasties kokybiškas bendrų VNT sąnaudų ir bendrų išsinuomoto NT sąnaudų, tenkančių 1 kv. metrui, palyginimas bei reikšmingų išvadų pateikimas – sunkiai įmanomas.



III. CENTRALIZUOTAI VALDOMAS VNT

1. VNT PERDAVIMAS CTV

Įgyvendinant VNT centralizuoto valdymo reformą, kiekvienais metais formuojamas administracinės paskirties nekilnojamojo turto perdavimo valdyti centralizuotai etapas. Vyriausybei patvirtinus CTV perduodamo administracinės paskirties VNT sąrašą, valstybės institucijos perduoda, o CTV perima administracinės paskirties VNT kartu su galiojančiomis paslaugų tiekėjų sutartimis bei visomis su šio turto valdymu bei priežiūra susijusiomis veiklomis. CTV, patikėjimo teise valdydamas turtą ir disponuodamas juo, teikia šias VNT valdymo ir priežiūros paslaugas:

- sudaro ir administruoja komunalinių paslaugų sutartis, paskirsto ir apskaičiuoja įmokas už komunalines paslaugas, kontroliuoja įmokų mokėjimą;
- sudaro ir administruoja sutartis su paslaugų tiekėjais (apsauga, valymas, techninė ir eksploatacinė priežiūra, pastato energetinio ūkio priežiūra ir pan.); operatyviai kontroliuoja paslaugų tiekėjų darbą; surenka ir paskirsto paslaugų tiekėjų kaštus vartotojams;
- rūpinasi turto fizine būkle, draudimu, turto techninės būklės ir inžinerinės įrangos priežiūros organizavimu.

Valstybės institucijos, perduodamos turtą CTV, išlieka turto naudotojomis ir pasirašo administracinės paskirties VNT panaudos bei turto valdymo ir priežiūros sutartis. Pagal šias sutartis Valstybės institucijos naudojami turtu, yra aprūpintos VNT valdymo ir priežiūros paslaugomis, už kurias moka atlygį Vyriausybės nustatyta tvarka.

Didėjant centralizuotai valdomo turto apimtims, dėl masto ekonomijos, TB gaunamas atlygis turi mažėjimo tendenciją.

Įgyvendinant **pirmą** administracinės paskirties VNT centralizuoto valdymo etapą, su **28** viešojo sektoriaus subjektais buvo pasirašyta **70** pakeistų panaudos sutarčių ir perduota centralizuotai valdyti **15 397,89** kv. metrų VNT ploto.

Antras administracinės paskirties VNT centralizuoto valdymo etapas buvo pradėtas įgyvendinti Lietuvos Respublikos Vyriausybei 2016 m. spalio 19 d. nutarimu Nr. 1037 patvirtinus CTV centralizuotai valdyti perduotino administracinės paskirties NT sąrašą (toliau – Sąrašas). Sąraše nurodytas bendras perduodamo VNT plotas – **32 077,19 kv. metrų**. Įgyvendinant antrą etapą, 2016-2017 m. sudarytos 27 panaudos sutartys su viešojo sektoriaus subjektais kartu su VNT priežiūros sutartimis (toliau – panauda su atlygiu).

Šiuo metu yra ruošiamas **trečiasis** administracinės paskirties VNT centralizuoto valdymo etapas, kurio metu TB turėtų perimti iki 160 tūkst. kv. metrų VNT. Šio etapo įgyvendinimo metu, TB oficialiai kreipėsi į 48 VNT valdytojus, dėl jų valdomo administracinės paskirties VNT objektų perdavimo valdyti centralizuotai. 25 valdytojai atsakė dalyvauti VNT centralizuoto valdymo reformoje, nurodydami šias tipines priežastis:

- prievolės perduoti VNT nebuvimas: šiuo metu galiojantys teisės aktai, reglamentuojantys VNT centralizuotą valdymą, nenumato prievolės perduoti VNT centralizuotam valdymui, o nustato tik bendrą centralizuoto valdymo etapų formavimą ir įgyvendinimo tvarką. Todėl valdytojai, interpretuodami minėtus teisės aktus, daro išvadą, kad dėl dalyvavimo centralizuotame valdyme gali apsispręsti laisva valia;
- sąnaudų padidėjimas, dėl CTV mokamo atlygio, už VNT objektų valdymo ir priežiūros paslaugą.

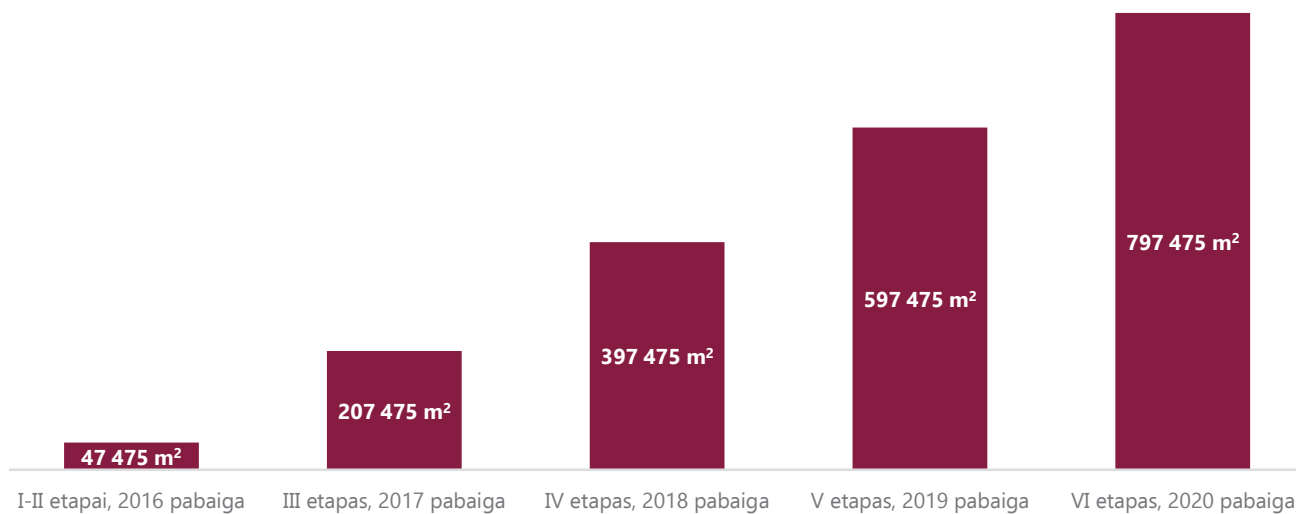
Centralizuotai valdomo VNT apimčių didinimas, centralizuotai vykdomas VNT objektų priežiūros ir eksploatacinių paslaugų pirkimas bei organizavimas dėl masto ekonomijos ateityje leistų sutaupyti iki 10 – 15 proc. nekilnojamojo turto eksploatacinių sąnaudų. Taip pat pažymėtina, kad institucijos neįvertina visų nekilnojamojo turto išlaikymo sąnaudų (pvz., žmogiškujų išteklių, turto draudimo ir kt.), taip pat institucijos nekaupia lėšų, skirtų šio turto esminiams pagerinimams finansuoti (nekaupia nusidėvėjimo sumų), todėl valdytojų nuomonė, kad jų patiriamos VNT priežiūros išlaidos yra mažesnes, – nėra teisinga.

TB valdomo administracinės paskirties turto apimtys kasmet turėtų didėti: planuojama, kad nuo šiuo metu valdomų 6 proc. iki 2020 metų bus valdoma ne mažiau kaip 60 proc.¹⁸ viso perimtino¹⁹ administracinės paskirties VNT ploto.

¹⁸ Pagal Lietuvos Respublikos Vyriausybės programos įgyvendinimo planą, patvirtintą Lietuvos Respublikos Vyriausybės 2017 m. kovo 13 d. nutarimu Nr. 167 "Dėl Lietuvos Respublikos Vyriausybės programos įgyvendinimo plano patvirtinimo".

¹⁹ Planuojama, kad centralizuotam valdymui perimtino administracinės paskirties valstybės nekilnojamojo turto plotas iš viso sudaro apie 1,2 mln. kv. metrų. Į šį skaičių neįeina užsienio reikalų, karinės, valstybės saugumo ir gynybos, įkalinimo, policijos, priešgaisrinės, pasienio ir kitų specialiųjų tarnybų naudojamas administracinės paskirties valstybės nekilnojamasis turtas.

Administracinės paskirties VNT perėmimo centralizuotai valdyti etapų planas




2. CTV VALDOMAS VALSTYBĖS NEKILNOJAMASIS TURTAS

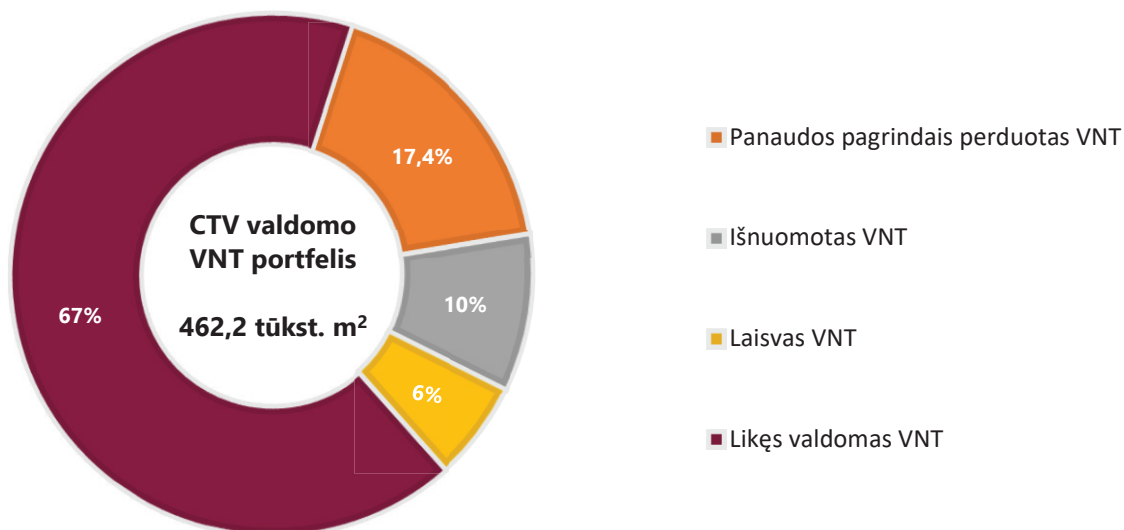
CTV valdomą VNT sudaro:

- savininko kapitalą atitinkantis NT, naudojamas pačios įmonės veikloje;
- nuosavo kapitalo dalį atitinkantis NT, naudojamas valstybės institucijų ir įstaigų funkcijoms atlikti ir kuris TB perduotas valdyti, naudoti ir disponuoti juo patikėjimo teise;
- nenaudojamas valstybės funkcijoms vykdyti NT, skirtas parduoti.

CTV valdomas VNT



CTV valdomo VNT pasiskirstymas pagal naudojimą

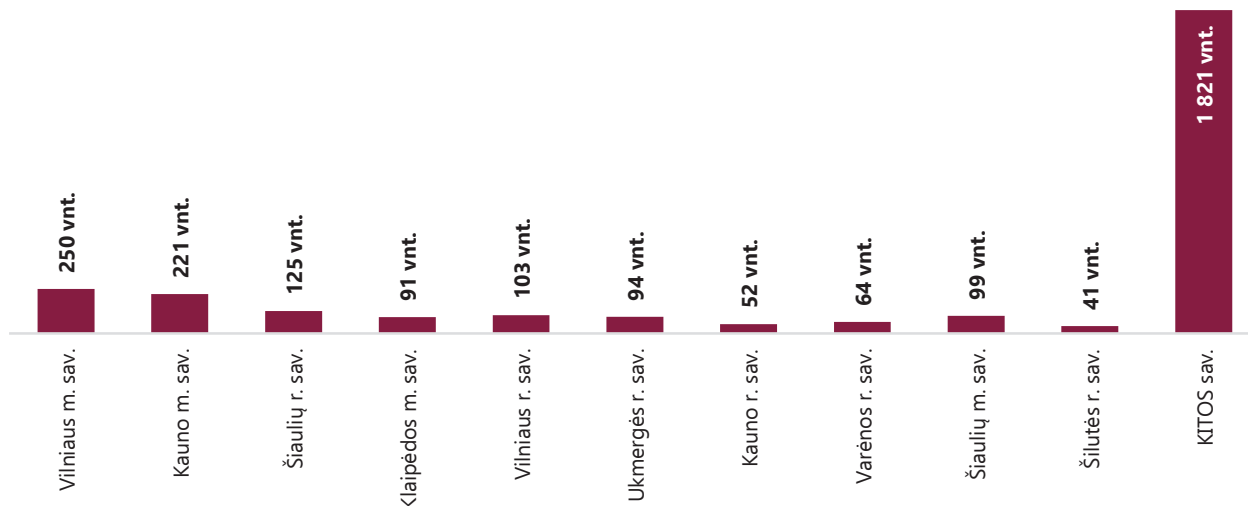


2.1. CTV VALDOMO VNT APŽVALGA

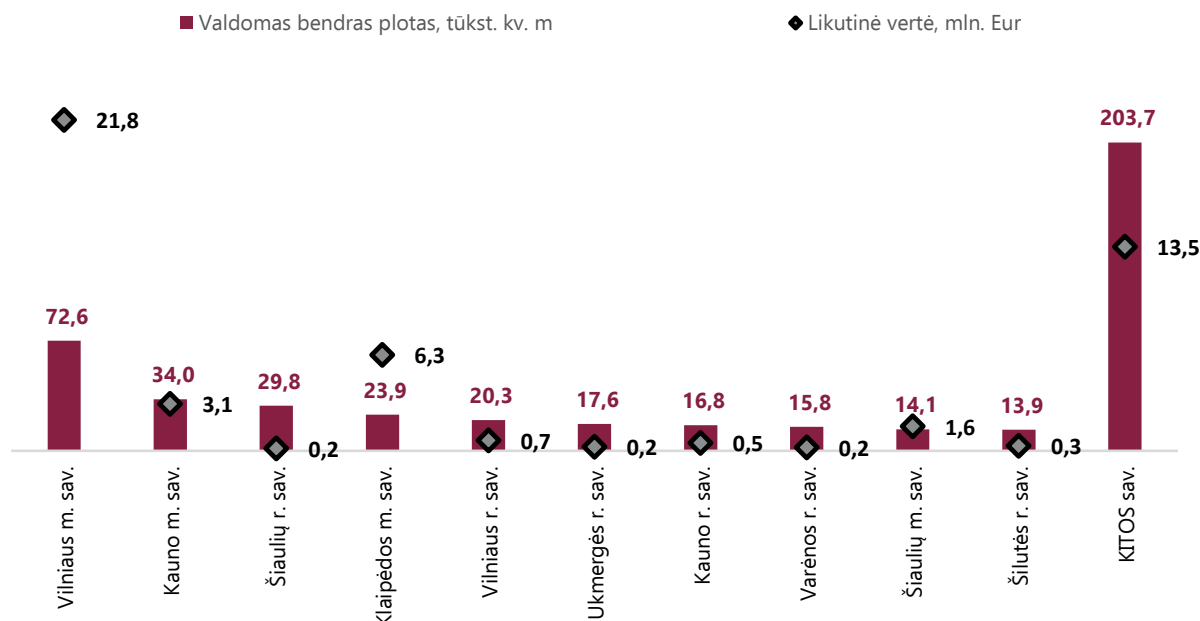
CTV valdomo VNT portfelis		
Objektų skaičius (vnt.)	Valdomas VNT plotas (kv. m)	VNT likutinė vertė (Eur)
2 961	462 246,13	48 443 075,49

CTV valdomo VNT duomenų (objektų skaičiaus, ploto ir likutinės vertės) analizė parodė, jog didžiąją dalį CTV valdomo turto sudaro valstybės turto valdytojų nenaudojamas VNT, skirtas parduoti. Mažesniuose Lietuvos miestuose, miesteliuose bei rajonuose esantis ir CTV valdomas VNT sudarė net 61 proc. (1 821 vnt.) viso CTV valdomo VNT objektų skaičiaus ir beveik 45 proc. (203,7 tūkst. kv. metrų) viso CTV valdomo VNT ploto, tačiau pastarojo likutinė vertė nesudarė net trečdaliao (28 proc. arba 13,5 mln. eurų) viso CTV valdomo VNT likutinės vertės. Didžiausią – 45 proc. arba 21,8 mln. eurų – dalį visos CTV valdomo VNT likutinės vertės sudarė sostinėje esantis VNT.

CTV valdomo VNT objektų skaičius savivaldybėse



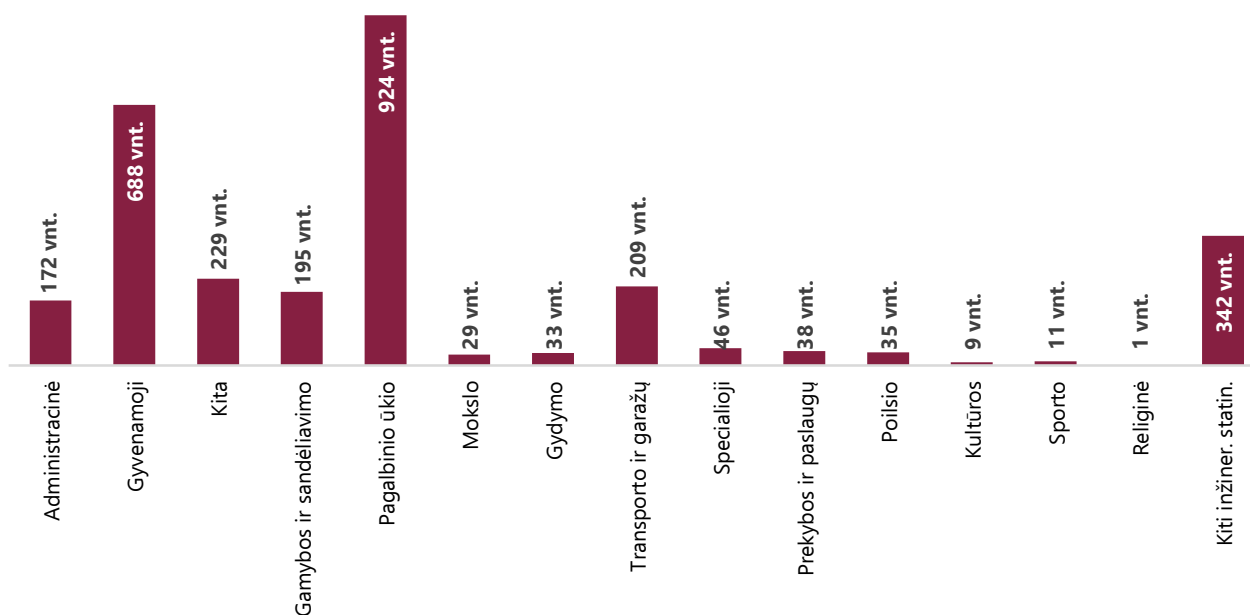
CTV Valdomo VNT plotas ir likutinė vertė savivaldybėse



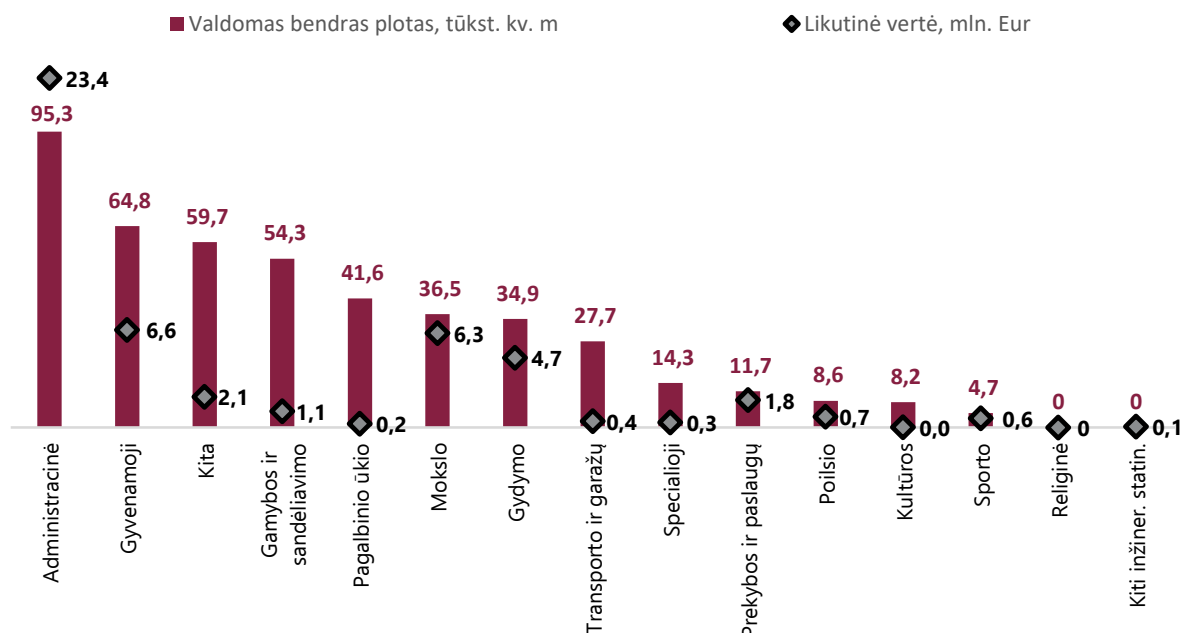
Detali CTV valdomo VNT apžvalga savivaldybėse pateikiama priede Nr. 17.

Daugiau nei penktadalį (21 proc.) viso CTV valdomo VNT portfelio sudarė administracinės paskirties VNT plotas, kurio likutinė vertė sudarė beveik pusę (48 proc.) visos CTV valdomo VNT likutinės vertės sumos. Gyvenamosios paskirties VNT objektų plotas sudarė beveik septintadalį (14 proc.) viso CTV portfelio ploto, kurį daugiausiai sudarė bendrabučiai ar juose esančios patalpos (viso beveik 30 tūkst. kv. metrų), butai (virš 17,5 tūkst. kv. metrų), gyvenamieji namai (apie 14,6 tūkst. kv. metrų) bei kitos gyvenamosios patalpos (pvz., pavieniai kambariai). Daugiau negu pusę poilsio paskirties CTV valdomo VNT ploto, užimančio vos 2 proc. viso CTV portfelio, sudarė poilsio pastatas, esantis Palangoje (viso beveik 4,6 tūkst. kv. metrų), kuris yra išnuomotas juridiniam asmeniui, viešbučio veiklai vykdyti. Likusį CTV valdomą poilsio paskirties VNT sudarė bendrabučiai ir miegamieji korpusai Elektrėnų sav., Pylimų k. (viso 2,16 tūkst. kv. metrų), poilsinės, poilsio namai ir nameliai įvairiose Lietuvos vietose (viso apie 1,5 tūkst. kv. metrų).

CTV valdomo VNT objektų skaičius pagal NT paskirtis



CTV valdomo VNT plotas ir likutinė vertė pagal NT paskirtis



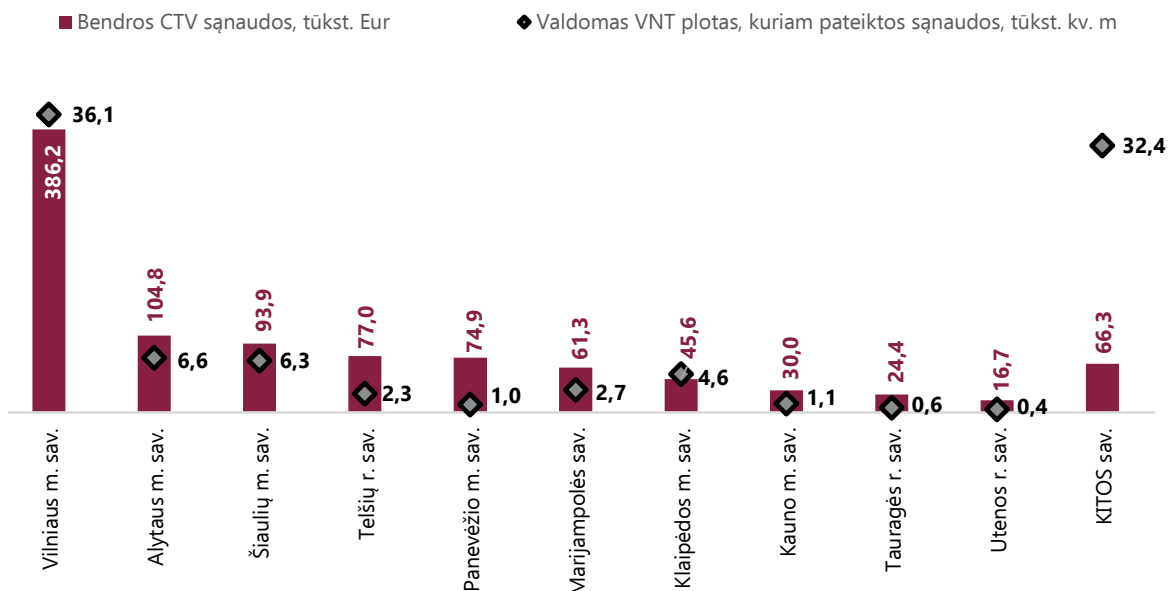
2016 m. pabaigoje metinės bendros CTV valdomo VNT portfelio sąnaudos sudarė beveik 1 mln. eurų. Reikšmingiausiai - beveik 60 proc. - CTV sąnaudas įtakojo komunalinės paslaugos, kurioms TB praėjusiais metais išleido beveik 568 tūkst. eurų: pastarosios sumos didžiausią dalį sudarė išlaidos šildymui (beveik 274 tūkst. eurų) bei elektrai (beveik 225 tūkst. eurų). Kitos eksploataavimo ir administravimo sąnaudos²⁰, sudarė 23 proc. bendrų CTV valdomo VNT portfelio sąnaudų ir siekė 229 tūkst. eurų.

Komunalinės sąnaudos	567 558,08	58%
Šildymas	273 869,43	28%
Elektra	224 915,03	23%
Vanduo	31 496,68	3%
Kitos komunalinės sąnaudos	37 276,94	4%
Remonto sąnaudos	25 957,62	3%
Einamojo remonto	25 957,62	3%
Eksploatavimo ir administravimo sąnaudos	382 922,44	39%
Apsauga	59 591,60	6%
Valymas	94 330,36	10%
Kitos eksploataavimo ir administravimo sąnaudos	229 000,48	23%
Kitos patalpų išlaikymo sąnaudos	4 700,16	0,5%
Patalpų draudimas (TD)	4 058,82	0,4%
Patalpų draudimas (CA)	641,34	0,1%
Viso sąnaudų	981 138,30	100%

²⁰ Kitose eksploataavimo ir administravimo sąnaudose apskaitomos išlaidos už CTV valdomų VNT teritorijų tvarkymą, pastatų administravimą (šilumos ūkio, elektros ūkio ir priešgaisrinės apsaugos sistemos priežiūrą), komunalinių atliekų tvarkymą, CTV valdomų VNT objektų vidaus darbus (lempučių, santehnikos keitimą) atlikimą ir pan.

2016 metų pabaigoje daugiausiai – net 39 proc. bendrų CTV valdomo VNT išlaikymo sąnaudų generavo Vilniaus m. savivaldybėje esantys ir TB valdomi VNT objektai.

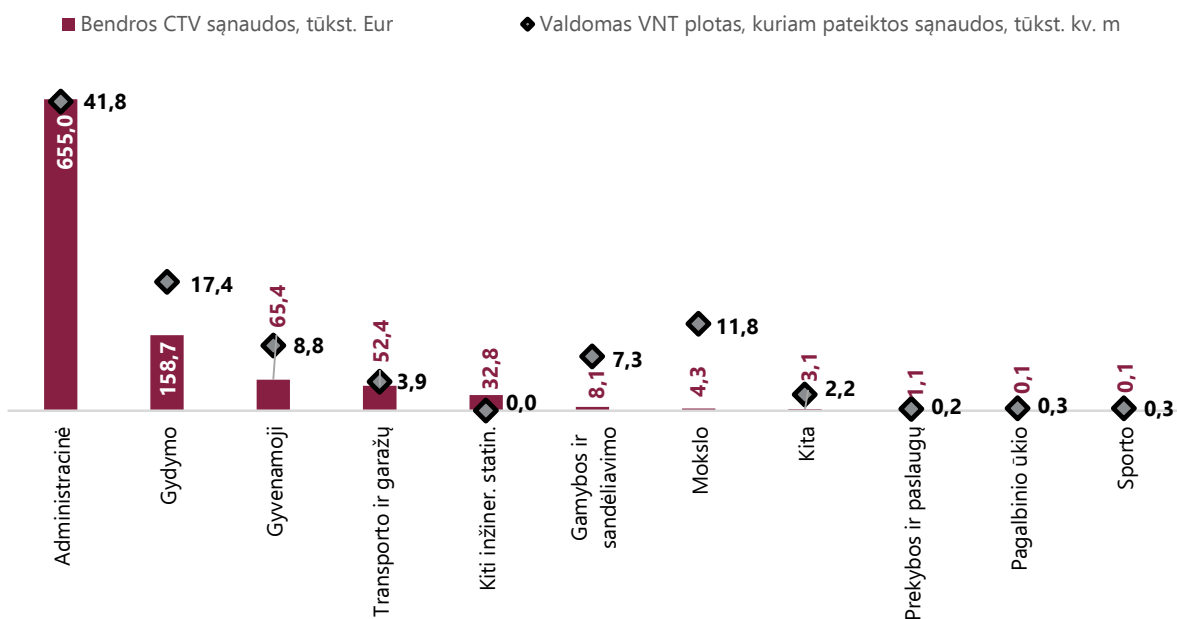
Bendros CTV valdomo VNT išlaikymo sąnaudos savivaldybėse



Bendrų CTV valdomo VNT išlaikymo sąnaudų pasiskirstymas savivaldybėse pateikiamas Priede Nr. 18.

Daugiausiai – iš viso 655 tūkst. eurų arba 67 proc. visų CTV valdomo VNT portfelio sąnaudų, praėjusiais metais TB sumokėjo už administracinės paskirties CTV valdomo VNT, užimančio didžiausią viso portfelio dalį, išlaikymą.

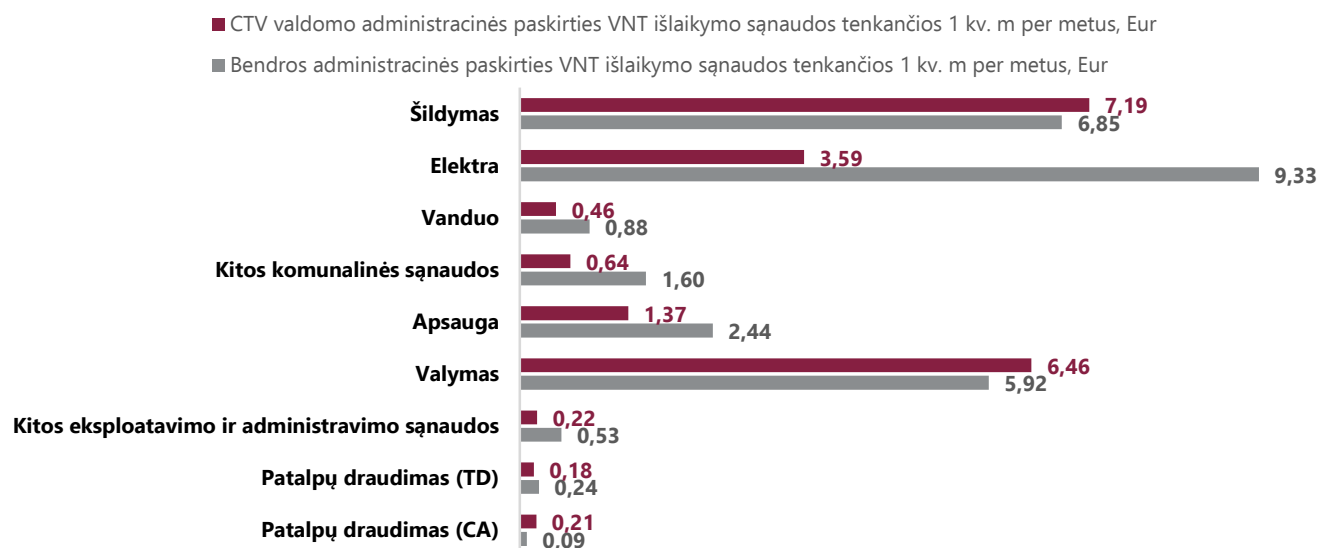
Bendros CTV valdomo VNT išlaikymo sąnaudos pagal NT paskirtis



Lyginant su bendromis administracinės paskirties VNT išlaikymo sąnaudomis, CTV valdomo tos pačios paskirties VNT objektų išlaikymo sąnaudos yra mažesnės: už elektrą - 62 proc., vandenį - 48 proc., kitas komunalines paslaugas – 60 proc., apsaugą - 44 proc., turto draudimą - 25 proc. CTV valdomų administracinės paskirties VNT objektų išlaikymo sąnaudos šiek tiek didesnės nei viso administracinės paskirties VNT išlaikymas šiose sąnaudų grupėse: už šildymą CTV moka 5 proc. daugiau, valymą – 9 proc., civilinės atsakomybės draudimą – 57 proc. daugiau.

Skirtumai susidaro dėl skirtingo sąnaudų skaičiavimo. CTV pastatuose nėra skaičiuojamos ir priskiriamos sąnaudos laisviems plotams už komunalines paslaugas, t. y. už elektrą bei vandenį. Tačiau šildymas yra priskiriamas laisviems plotams, kadangi visur yra centralizuotas, todėl nenaudoti šildymo laisvoms patalpoms - neįmanoma. Apsaugos atveju sąnaudos CTV yra mažesnės dėl dalies fizinės apsaugos keitimo į elektroninę apsaugą, kuomet apsaugos paslauga, įsivertinus situaciją, yra keičiama į elektroninį budėjimą ir stebėjimą bei reagavimą, tik suveikus signalizacijai. Valymo sąnaudų skirtumai nėra ženklūs. Tikėtina, jog VNT pastatuose yra samdoma mažiau valymo įmonių, tačiau skaičiuojami dirbančių žmonių etatai (vietinės organizacijų ir institucijų valytojos), be to, tikėtina nėra įvertinamos ir valymo priemonės. Pastatų draudimo atveju, CTV sąnaudos yra mažesnės turto draudimo kategorijoje. Tikėtina, jog paslaugos CTV viešųjų pirkimų metu yra nuperkamos pigiau, kadangi perkama kompleksiška didesne apimtimi. Tuo tarpu bendros administracinės paskirties VNT civilinės atsakomybės draudimo sąnaudos yra gerokai mažesnės, nei CTV sąnaudos, nes VNT pastatų patikėtiniams nebuvo poreikio pirkti šio draudimo.

Administracinės paskirties VNT ir CTV valdomo VNT išlaikymo sąnaudų palyginimas pagal sąnaudų rūšis



2.1.1. CTV valdomas ir panaudos pagrindais perduotas VNT

Praėjusių metų pabaigoje CTV valdomo ir panaudos pagrindais perduoto VNT ploto buvo beveik 80,5 tūkst. kv. metrų, kurie sudarė kiek daugiau nei 17 proc. viso CTV valdomo VNT portfelio.

CTV valdomas ir panaudos pagrindais perduotas VNT plotas

80 479,77 kv. metro

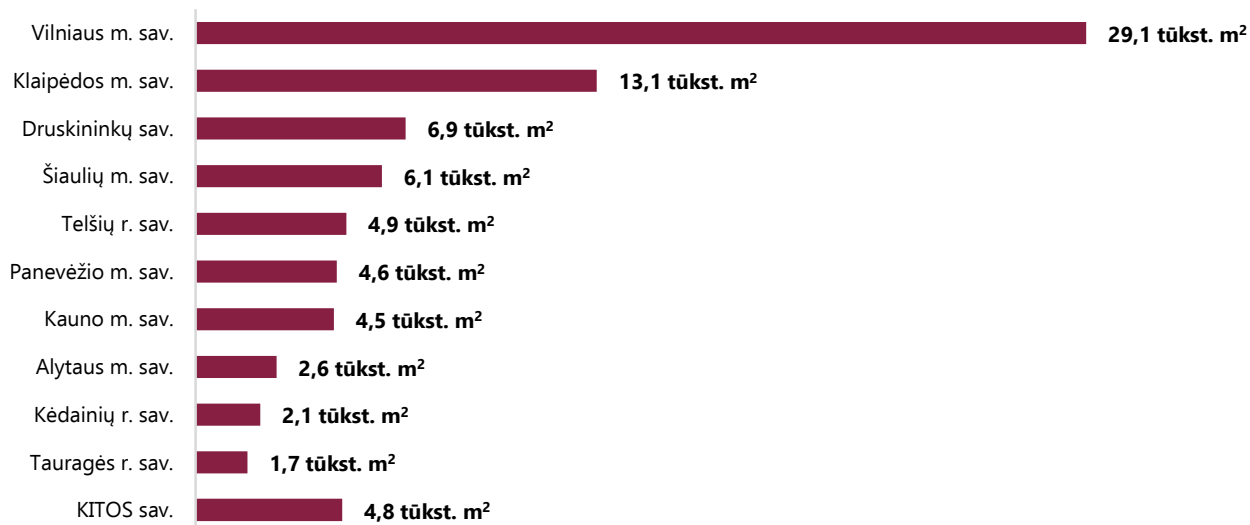
Ketvirtadalį (25 proc.) viso CTV valdomo ir panaudos pagrindais perduoto VNT ploto sudaro panauda su atlygiu²¹ už perduoto administracinės paskirties VNT valdymą ir priežiūrą. Likę trys ketvirtadaliai CTV valdomo VNT perduoti panaudos pagrindais neatlygintinai.

21 Lietuvos Respublikos finansų ministro 2016 m. lapkričio 11 d. įsakymu Nr. 1K-394 „Dėl valstybės įmonės Turto banko 2016 metų pajamų ir išlaidų sąmatos patvirtinimo ir atlygio centralizuotai valdomo valstybės turto valdytojui už jo vykdomas veiklas 2016 metų dydžių nustatymo“ – Už administracinės paskirties valstybės nekilnojamojo turto valdymo ir priežiūros paslaugas (eurai už 1 kv. m, apskaičiuojami kiekvieną mėnesį pagal administracinės paskirties turto, kuris valstybės institucijų ir įstaigų funkcijoms atlikti joms perduotas panaudos pagrindais, plotas) nustatytas atlygio dydis 0, 91 Eur/kv. m

CTV valdomas ir panaudos pagrindais perduotas VNT	Panaudai perduotas plotas, kv. m	Panaudos sutarčių skaičius, vnt.
SU atlygiu	20 397,00	79
BE atlygio	60 082,77	121
Iš viso:	80 479,77	200

Daugiausiai CTV valdomo ir panaudos pagrindais laikinai neatlygintinai naudotis perduoto VNT ploto buvo Vilniaus miesto savivaldybėje: čia esantis, CTV valdomas ir panaudai perduotas VNT sudarė 36 proc. viso CTV valdomo ir panaudos pagrindais laikinai perduoto naudotis VNT bendro ploto.

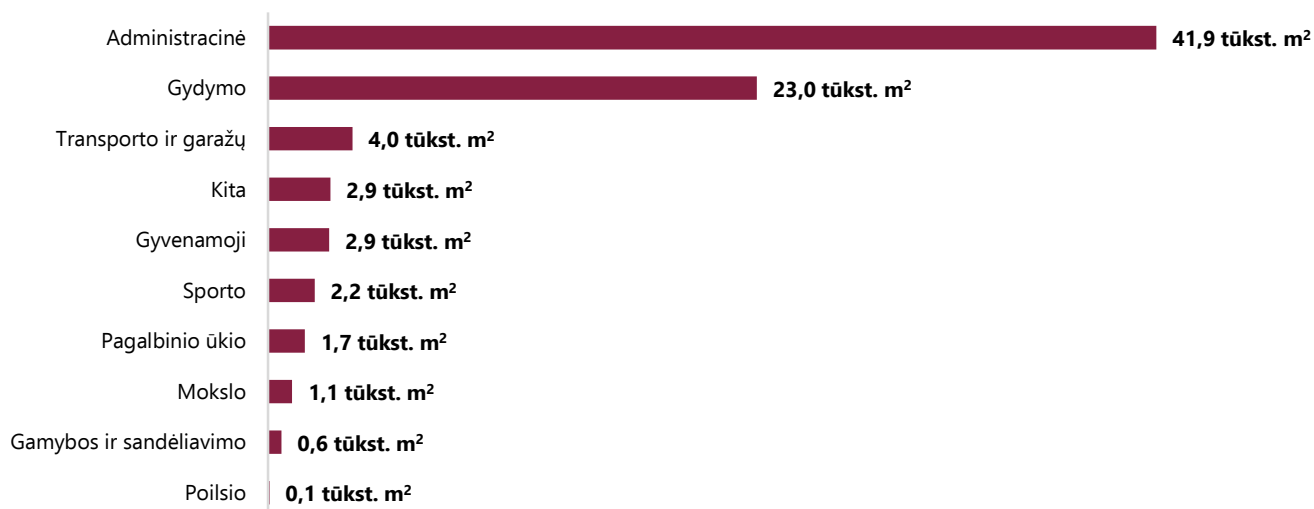
CTV valdomas ir panaudos pagrindais perduotas VNT savivaldybėse



CTV valdomo ir panaudos pagrindais perduoto VNT ploto pasiskirstymas savivaldybėse pateikiamas priede Nr. 19.

Praėjusių metų pabaigoje, daugiau negu pusę (52 proc.) CTV valdomo ir panaudos pagrindais laikinai perduoto naudotis VNT bendro ploto sudarė administracinės paskirties VNT. Apie trečdalį panaudai atiduoto CTV valdomo VNT ploto sudarė gydymo paskirties VNT objektai, įtraukti į Atnaujinamo valstybės nekilnojamojo turto sąrašą.

CTV valdomas ir panaudos pagrindais perduotas naudotis VNT pagal NT paskirtis



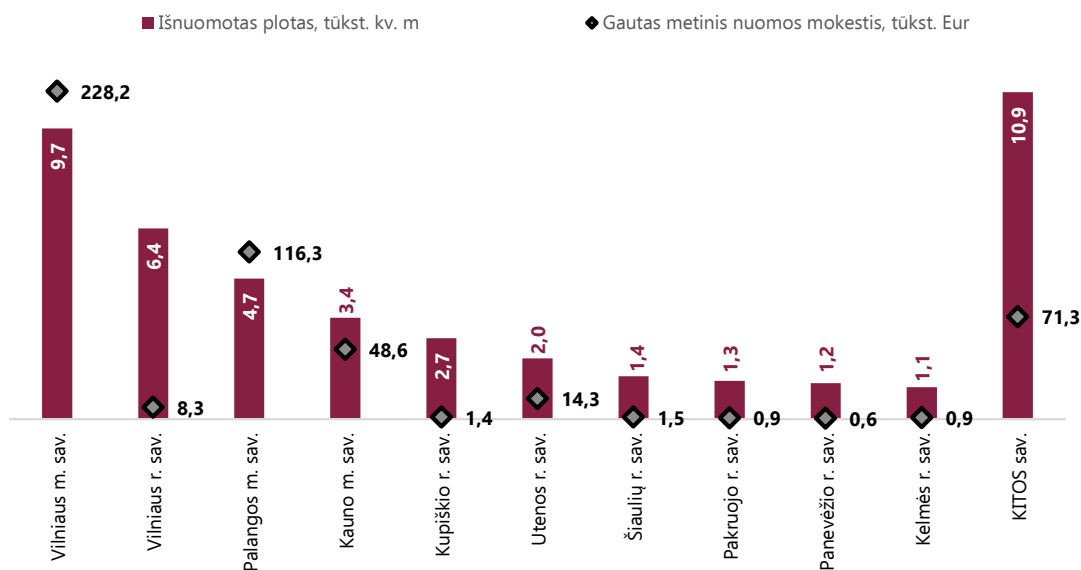
2.1.2. CTV išnuomotas VNT

2016 metų pabaigoje, beveik 44,8 tūkst. kv. metrų arba beveik 10 proc. viso CTV valdomo VNT portfelio buvo išnuomota.

CTV išnuomotas VNT	
Išnuomoto VNT bendras plotas (kv. m)	Gautas metinis nuomos mokestis (Eur)
44 783,26	492 219,12

Didžiausias išnuomotas ir CTV valdomas VNT plotas, sudaręs 22 proc. viso CTV valdomo ir išnuomoto VNT, buvo Vilniuje. Iš sostinėje esančio CTV valdomo ir išnuomoto VNT buvo surinkta daugiausiai nuomos mokesčio, kuris praėjusiais metais viršijo 228 tūkst. eurų ir sudarė net 46 proc. visos CTV gaunamos metinės nuomos mokesčio sumos.

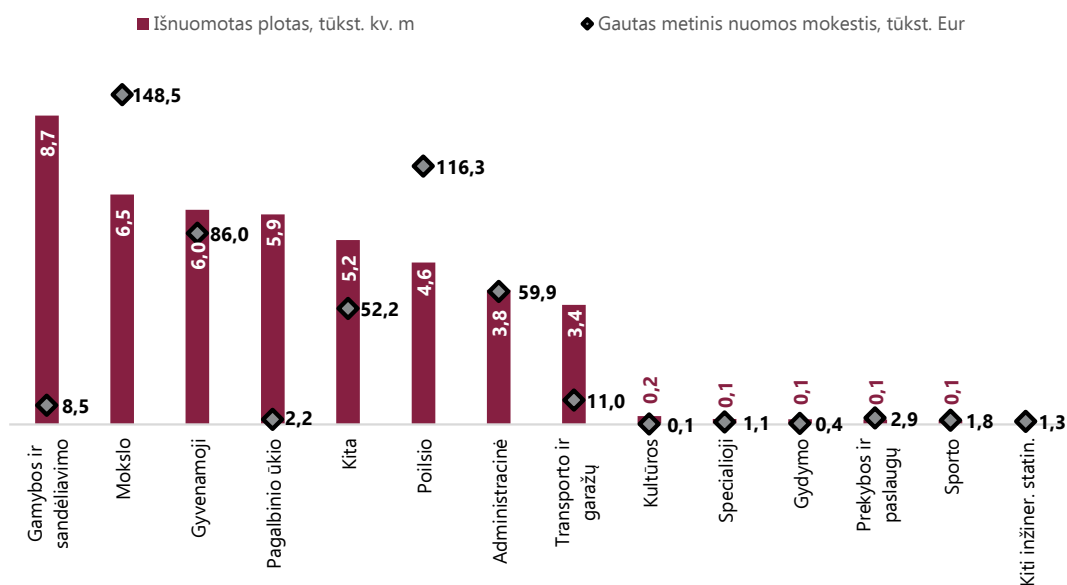
CTV valdomas ir išnuomotas VNT savivaldybėse



CTV valdomo ir išnuomoto VNT plotų bei gauto metinio nuomos mokesčio apžvalga pateikiama priede Nr. 20.

Vertinant išnuomoto VNT apimtį pagal NT paskirtį, paminėtina, kad daugiausiai - virš 19 proc. viso CTV valdomo ir išnuomoto VNT ploto sudarė gamybos ir sandėliavimo paskirties VNT objektai. Daugiausiai, t. y. virš 30 proc. viso CTV gaunamo metinio nuomos mokesčio buvo surenkama iš mokslo paskirties VNT objektų nuomos. Iš poilsio paskirties VNT nuomos CTV praėjusiais metais surinko virš 23 proc. visos metinės gaunamo nuomos mokesčio sumos. Pastarosios dydį lėmė vos vieno objekto – 4,56 tūkst. kv. metrų poilsio pastato (viešbučio), esančio Palangoje, nuoma, kuri praėjusiais metais viršijo 116,3 tūkst. eurų.

CTV valdomas ir išnuomotas VNT pagal NT paskirtis



Kalbant apie CTV valdomo ir išnuomoto VNT pajamas bei kainodarą, reikėtų paminėti, jog TB nuomoja labai skirtingos būklės ir tipo NT. CTV valdomas VNT išnuomojamas konkurso būdu, kurio metu ir nustatoma galutinė nuomos kaina.

Menkaverčio turto nuomos kainų netikslinga lyginti su rinkoje egzistuojančiu nuomos kainos lygiu, kadangi rinkoje labai mažos vertės turto nuoma nėra aktyvi. Tokio tipo turtas nedomina nekilnojamojo turto tarpininkų bei įmonių, kurios atitinkamai nedaro panašaus turto nuomos kainų analizės.

Patrauklesnių objektų nuomos kainų perspektyvą įvertina TB vertintojai, kurie teikia rekomenduojamą kainą nuomos konkursui, o galutinę konkretaus turto nuomos kainą padiktuoja būtent konkurso laimėtojas.


2.1.3. CTV laisvas, nenaudojamas VNT

Praėjusių metų pabaigoje, virš 28 tūkst. kv. metrų arba kiek daugiau nei 6 proc. viso CTV valdomo VNT portfelio - buvo nenaudojamas plotas.

CTV laisvas, nenaudojamas VNT
28 113,20 kv. metro

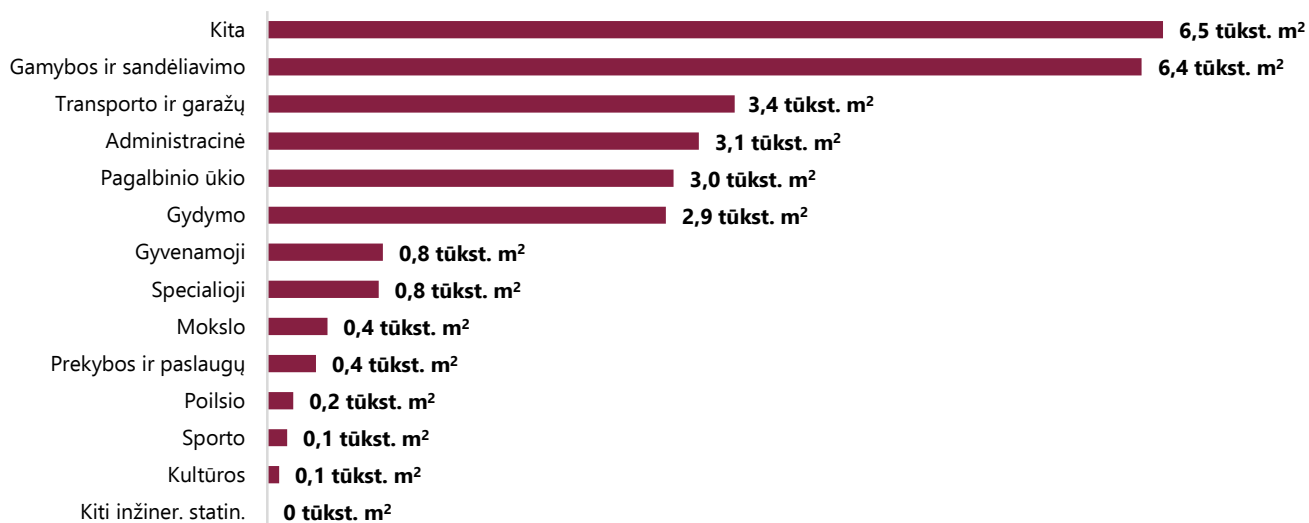
2016 metų pabaigoje, daugiausiai CTV valdomo ir nenaudojamo VNT buvo Šiaulių r. savivaldybėje. Čia esantį CTV valdomą ir laisvą VNT daugiausiai sudarė kitos bei gamybos ir sandėliavimo paskirčių VNT objektai, tokie kaip bunkeris, karvidė, katilinė, kontrolės postas, transformatorinė pastotė ir kiti panašūs objektai. Dėl specifinės paskirties bei ribotų alternatyvaus panaudojimo galimybių, sumažėja šių turtų, kaip nuomos ar panaudos objektų, patrauklumas, todėl efektyviai disponuoti minėtais VNT objektais yra sudėtinga. Nors minėtų paskirčių turtas dažniausiai siūlomas įtraukti į CTV parduodamo turto sąrašus, rekomenduojamas perduoti savivaldybių nuosavybėn arba yra likviduojamas, tačiau tokio VNT pardavimų spartą riboja žemės sklypų, prie parduodamų objektų, formavimo subtilybės, sąlygojančios menkaverčių turtų ilgesnę pardavimo aukcionuose trukmę bei žemą šių turtų paklausą ir komplikotą jų pritaikymą alternatyviai veiklai.

CTV valdomas laisvas VNT savivaldybėse



CTV valdomo laisvo, nenaudojamo VNT plotų pasiskirstymas visose savivaldybėse pateikiamas priede Nr. 21.

CTV valdomas laisvas VNT pagal NT paskirtis



2.2. PARDUODAMAS VNT

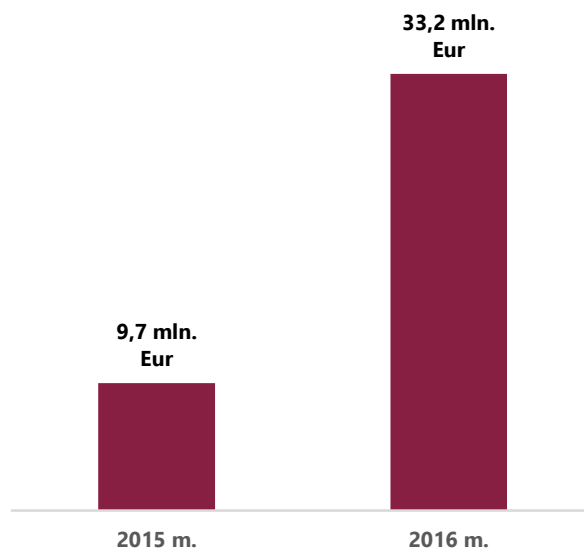
Pagal Turto valdymo įstatymą, CTV yra valstybei nuosavybės teise priklausančio NT ir jam priskirto žemės sklypo (jeigu žemės sklypas parduodamas kartu su NT), taip pat kitų nekilnojamųjų daiktų pardavimo viešo aukciono organizatorius, kuris viešame aukcione parduoda į Vyriausybės patvirtintą Viešame aukcione parduodamo valstybės nekilnojamojo turto ir kitų nekilnojamųjų daiktų sąrašą arba Atnaujinamo valstybės nekilnojamojo turto sąrašą įtrauktą VNT ir kitus nekilnojamuosius daiktus.

Pagal VNT pardavimų planą, VĮ Turto bankas per 2016 metus planavo sudaryti pirkimo–pardavimo sutarčių, kurių vertė – 30,5 mln. eurų.

Lyginant su 2015 metais, kuomet TB sudarė 124 VNT pardavimo sandorius, 2016 metais sudarytų sandorių skaičius išaugo daugiau nei 2 kartus iki 258 VNT sandorių per metus, tuo tarpu, 2015 metų parduoto VNT sandorių bendra vertė (9,7 mln. eurų) išaugo daugiau nei 3 kartus iki 33,2 mln. eurų, iš kurių 30,3 mln. eurų sudarė pajamos už VNT pardavimą ir 2,9 mln. eurų už savivaldybių žemės sklypus (141 vnt.).

2016 metais parduoto VNT aukcionų pardavimo kainos (30,3 mln. eurų) lyginat su pradinėmis VNT pardavimo kainomis (28,9 mln. eurų) yra 4,6 proc. aukštesnės. Įvertinant, kad pradinės VNT aukcionų pardavimo kainos nustatomos pagal nepriklausomų turto vertintojų nustatytas rinkos vertes, darytinos išvados, kad TB organizuojamuose aukcionuose VNT parduodamas rinkos kainomis. Elektroninio aukciono pardavimo forma užtikrina, kad VNT pardavimo procesas yra efektyvus ir tuo pačiu skaidrus.

TB pardavimai 2015-2016 m.



Didžiausias 2016 metų sandoris – parduotas ligoninės pastatų kompleksas, esantis Žygimantų g. 3, Vilniuje už 12,3 mln. eurų.

2016 metų TB VNT pardavimo rezultatus lyginat su visos Lietuvos NT rinka, kurios augimas (sandorių skaičiumi) siekė apie 10 procentų, darytinos tokios prielaidos, sąlygojusios tokį ženklų CTV pardavimų augimą:

- Išorinės: suaktyvėjusi bendra Lietuvos NT rinka;
- Vidinės: organizacinės ir valdymo – TB pastangos skatinti aktyvų VNT pardavimą ir perėjimas prie VNT pardavimo elektroninių aukcionų būdu, atsisakant tiesioginių aukcionų.

2017 metų TB pardavimų planas – 7,5 mln. eurų.

2.3. ATNAUJINAMAS VNT

VNT atnaujinamas, kai jis neatitinka valstybės turto valdytojų poreikių įgyvendinat valstybines funkcijas. VNT atnaujinamas jį rekonstruojant, remontuojant arba įsigyjant (perkant, statant) naują NT. VNT atnaujinamas įsigyjant naują NT tuo atveju, kai turimą VNT netikslinga atnaujinti remontuojant ar rekonstruojant. Atnaujinant VNT rekonstrukcijos būdu ar atliekant remontą, viešo aukciono būdu parduodamas VNT, kuris įtrauktas į Atnaujinamo valstybės nekilnojamojo turto sąrašą, kaip valstybės turto valdytojų poreikių, įgyvendinant valstybines funkcijas, neatitinkantis parduodamas NT.

Detalesnė informacija apie nuo 2008 m. įgyvendintus atnaujinimo projektus, pateikiama priede Nr. 22.

Nuo 2014 m. balandžio 4 d. nauji atnaujinamo VNT objektai į Vyriausybės tvirtinamą Atnaujinamo valstybės nekilnojamojo turto sąrašą neįtraukiami.

2016 m. atnaujinti VNT objektai

Eil. Nr.	Pavadinimas	Adresas	Sukurto turto vertė, Eur	Atnaujinto NT plotas, kv. m
1.	Ligoninės rekonstravimas	Žygimantų g. 8, Vilnius	1 803 000,00	1 247,62
2.	Pastato, esančio Kaune Purienu g. 2, IV aukšto remonto darbai	Purienu g., Kaunas	130 471,34	180,40
3.	Patalpų įgijimas Specialiųjų tyrimų tarnybai I etapas	Šermukšnių g. 3, Vilnius	595 612,01	534,92
2016 m. atnaujinto VNT iš viso:			2 529 083,35	1 962,94

2017 m. atnaujintini VNT objektai

Eil. Nr.	Pavadinimas	Adresas	Atnaujinamo turto plotas, kv. m
1.	Patalpų įgijimas Specialiųjų tyrimų tarnybai II etapas ²²	Šermukšnių g. 3, Vilnius	749,90
2.	Administracinio pastato rekonstrukcija ²³	Vaidoto g. 209, Kaunas	845,64
3.	Administracinio pastato rekonstrukcija	Ozo g. 4a, Vilniuje	1 410,00
4.	Respublikinės Klaipėdos ligoninės naujojo korpuso statyba	S. Nėries g. 3, Klaipėdoje	5 300,00
5.	Susisiekimo komunikacijos – kelio rekonstrukcija	Sakalinės k., Tauragės r. sav.	1,312 (km)
6.	Kompleksinio pastato rekonstrukcija	Pagubės g. 63, Vilniuje	725,00
7.	Statistikos departamentui prie LRV patalpų Vilniuje pirkimas	Gedimino pr. 29, Vilnius	1 400,00
2017 m. atnaujintino VNT iš viso:			10 430,54

²² 2017m vasario mėn. įgyvendintas projektas: sukurto turto vertė – 756 802,18 Eur.

²³ 2017m kovo mėn. įgyvendintas projektas: sukurto turto vertė – 1 072 883,19 Eur.

IV. VALSTYBEI NUOSAVYBĖS TEISE PRIKLAUSANTIS KITAS TURTAS

Vadovaujantis VTIPS nuostatais²⁴, sistemoje renkama ir kaupiama apibendrinta informacija, apie valstybei nuosavybės teise priklausantį kitą ilgalaikį materialųjį turtą, kuri gaunama iš viešųjų registų, valstybės informacinių sistemų ir kitų duomenų tiekėjų, turto valdytojų (jeigu tokių duomenų nėra registruose ar jų negali pateikti kiti duomenų tiekėjai). Už minėto valstybės turto valdymą ir eksploatavimą atsakingi šį turtą valdantys ir naudojantys valdytojai.

Žemiau pateikiama agreguota informacija pagal valstybei nuosavybės teise priklausančio kito ilgalaikio materialiojo turto rūšis ir jiems būdingus matavimo vienetus.

Turto rūšis	Objektų skaičius, vnt.	Objektų plotas, tūkst. ha	Objektų ilgis, tūkst. km	Bendra likutinė balansinė vertė, mln. Eur
Melioraciniai įrenginiai ²⁵	61 495	65,35	123,34	0,36
Jūrų laivai	12			2,86
Motorinės transporto priemonės	14 249			79,09
Traktoriai, savaeigės ir ŽŪ mašinos	3 000			26,63
Vidaus vandenių laivai	87			0,99
Muziejinės vertybės	4 710 672			
Saugomos teritorijos		1 130,43		
Žemės sklypai ²⁶	166 048	1 346,22		
Miškas ²⁷		1 033,71		2 393,30*
Keliai			73,90	1 224,56
Geležinkeliai ²⁸			3,46	579,00
Iš viso:	4 306,79			

* 2016-01-01 dienos indeksuota bendra miškų vertė

²⁴ Lietuvos Respublikos Vyriausybės 2009 m. liepos 22 d. nutarimas Nr. 813 „Dėl Valstybės turto informacinės paieškos sistemos steigimo ir jos nuostatų patvirtinimo“.

²⁵ Remiantis VĮ Valstybės žemės fondo informaciniame leidinyje „Melioruota žemė ir melioracijos statiniai“ pateikta informacija 2017-01-01 dienai.

²⁶ Remiantis Nacionalinės žemės tarnybos prie ŽŪM ir VĮ Valstybės žemės fondo leidinyje „Lietuvos respublikos žemės fondas“ pateikta informacija 2017-01-01 dienai.

²⁷ Remiantis <http://www.amvmt.lt/index.php/misku-verte> pateikta informacija 2016-01-01 dienai.

²⁸ Remiantis 2017-04-21 d. AB „Lietuvos geležinkeliai“ rašte Nr. 2(DI)-892 pateikta informacija 2016-12-31 dienai.

UŽRAŠAMS

V. PRIEDAI

1 Priedas	VNT objektų skaičiaus, ploto ir likutinės vertės pasiskirstymas savivaldybėse	54
2 Priedas	Bendros VNT išlaikymo sąnaudos savivaldybėse	55
3 Priedas	Bendros VNT išlaikymo sąnaudos pagal NT paskirtis	57
4 Priedas	Panaudos pagrindais laikinai neatlygintinai valdyti ir naudoti perduoto VNT pasiskirstymas pagal turto naudotojo teisinę formą	57
5 Priedas	Panaudos sutarčių galiojimo terminų apžvalga	58
6 Priedas	Išnuomotas VNT savivaldybėse	58
7 Priedas	Išnuomotas VNT pagal NT paskirtis	59
8 Priedas	Laisvas, nenaudojamas VNT savivaldybėse	60
9 Priedas	Administracinės paskirties VNT savivaldybėse	61
10 Priedas	Ministerijų administracinės paskirties VNT ploto, tenkančio 1 darbuotojui, apibendrinti rodikliai	62
10.1 Priedas	Ministerijų naudojami administracinės paskirties objektai, kuriems skaičiuojamas administracinės paskirties VNT ploto, tenkančio 1 darbuotojui, rodiklis	63
10.2 Priedas	Visų institucijų naudojamo administracinės paskirties ploto, tenkančio vienam darbuotojui, rodikliai viršijantys nustatytą 28 kv. m norminę reikšmę	64
11 Priedas	Ministerijų veiklai naudojami administracinės paskirties objektai, kuriems pateiktas kabinetinis plotas ir apskaičiuotas kabinetinio ploto, tenkančio 1 darbuotojui, rodiklis bei kabinetinio ir bendro ploto santykio rodiklis	94
12 Priedas	Neviešajam sektoriui panaudos pagrindais perduoto administracinio VNT ploto dalies rodikliai	94
13 Priedas	Išnuomoto ploto ir valdomo administracinės paskirties VNT bendro ploto santykio rodikliai	98
14 Priedas	Nenaudojamo funkcijoms vykdyti (laisvo) administracinės paskirties VNT ploto santykio su bendru plotu rodikliai	102
15 Priedas	Ministerijų administracinės paskirties NT išlaikymo sąnaudų, tenkančių 1 kv. metrui, apibendrinti rodikliai	105
15.1 Priedas	Ministerijų administracinės paskirties NT išlaikymo sąnaudų, tenkančių 1 kv. metrui, rodikliai pagal atskirus objektus	106
15.2 Priedas	Visų institucijų administracinės paskirties NT išlaikymo sąnaudų, tenkančių 1 kv. metrui, rodikliai, viršijantys nustatytą 36 eur / 1 kv. metrui norminę reikšmę	106
16 Priedas	Išsinuomotas NT savivaldybėse	121
17 Priedas	CTV valdomas VNT savivaldybėse	122
18 Priedas	Bendros CTV valdomo VNT išlaikymo sąnaudos savivaldybėse	123
19 Priedas	CTV valdomas ir panaudos pagrindais perduotas VNT savivaldybėse	123
20 Priedas	CTV valdomas ir išnuomotas VNT savivaldybėse	124
21 Priedas	CTV valdomas laisvas, nenaudojamas VNT savivaldybėse	124
22 Priedas	Atnaujinamas valstybės nekilnojamasis turtas	125

1 Priedas. VNT objektų skaičiaus, ploto ir likutinės vertės pasiskirstymas savivaldybėse

LR/ kitos valstybės	Savivaldybė	VNT objektų skaičius, vnt.	Valdomas bendras VNT plotas, kv. m	Likutinė VNT vertė, Eur
Lietuva	Akmenės r. sav.	341	41 585,70	3 041 667,38
	Alytaus m. sav.	403	187 000,63	37 980 179,70
	Alytaus r. sav.	263	43 836,08	2 948 975,59
	Anykščių r. sav.	266	60 589,24	10 501 637,26
	Birštono sav.	25	5 227,17	1 526 356,10
	Biržų r. sav.	281	68 211,09	8 479 384,81
	Druskininkų sav.	257	60 768,34	14 622 853,63
	Elektrėnų sav.	132	29 001,01	8 427 642,90
	Ignalinos r. sav.	594	48 905,12	10 447 650,83
	Jonavos r. sav.	446	208 795,18	14 826 092,66
	Joniškio r. sav.	240	59 395,77	10 463 099,20
	Jurbarko r. sav.	324	82 514,56	6 507 248,39
	Kaišiadorių r. sav.	595	183 242,25	16 076 863,75
	Kalvarijos sav.	153	16 003,49	1 817 069,10
	Kauno m. sav.	2336	1 400 217,57	392 230 250,48
	Kauno r. sav.	809	361 727,37	63 998 181,77
	Kazlų Rūdos sav.	183	42 903,04	1 026 727,22
	Kėdainių r. sav.	598	130 503,28	11 553 594,01
	Kelmės r. sav.	283	61 349,75	6 237 184,25
	Klaipėdos m. sav.	1144	504 069,43	154 062 721,60
	Klaipėdos r. sav.	305	41 553,46	10 588 270,99
	Kretingos r. sav.	234	50 395,89	6 134 106,02
	Kupiškio r. sav.	290	47 844,93	8 038 536,80
	Lazdijų r. sav.	334	58 418,67	14 210 062,27
	Marijampolės sav.	441	193 740,81	25 959 452,28
	Mažeikių r. sav.	406	75 246,43	10 428 399,43
	Molėtų r. sav.	175	41 076,63	15 182 971,41
	Neringos sav.	174	19 741,98	7 748 640,24
	Pagėgių sav.	179	18 064,56	7 214 851,47
	Pakruojo r. sav.	238	46 682,44	5 053 409,83
	Palangos m. sav.	364	112 645,01	34 159 348,89
	Panevėžio m. sav.	459	252 340,97	61 010 666,73
	Panevėžio r. sav.	581	100 138,03	12 424 184,30
	Pasvalio r. sav.	218	74 367,18	3 147 963,83
	Plungės r. sav.	293	59 049,10	9 526 141,44
	Prienų r. sav.	355	45 420,58	2 774 368,11
	Radviliškio r. sav.	750	172 899,46	15 294 080,46
	Raseinių r. sav.	220	41 552,64	3 758 626,24
	Rietavo sav.	76	27 502,34	2 666 108,12
	Rokiškio r. sav.	393	81 392,88	11 261 953,39
	Skuodo r. sav.	102	12 486,75	2 160 172,09
	Šakių r. sav.	324	38 108,02	6 455 810,78
	Šalčininkų r. sav.	444	81 714,43	22 000 037,64
	Šiaulių m. sav.	862	426 216,98	73 502 446,92
	Šiaulių r. sav.	463	92 718,23	7 362 783,35
	Šilalės r. sav.	129	24 226,70	7 078 634,88
	Šilutės r. sav.	489	112 662,55	22 332 827,41
Širvintų r. sav.	108	17 462,48	7 580 155,28	
Švenčionių r. sav.	713	117 487,78	16 193 014,69	
Tauragės r. sav.	443	83 786,76	12 149 767,74	
Telšių r. sav.	354	91 151,21	20 970 373,99	
Trakų r. sav.	425	75 404,36	17 353 661,59	
Ukmergės r. sav.	314	74 955,92	18 322 636,38	

LR/ kitos valstybės	Savivaldybė	VNT objektų skaičius, vnt.	Valdomas bendras VNT plotas, kv. m	Likutinė VNT vertė, Eur
	Utenos r. sav.	356	96 051,32	19 565 047,07
	Varėnos r. sav.	556	91 056,02	29 514 665,46
	Vilkaviškio r. sav.	470	83 382,64	15 903 192,65
	Vilniaus m. sav.	3276	2 787 130,57	1 398 539 174,60
	Vilniaus r. sav.	995	233 758,24	63 846 032,29
	Visagino sav.	812	681 519,48	234 853 545,18
	Zarasų r. sav.	249	45 178,55	9 684 393,34
Lietuva iš viso		28 042	10 422 379,05	3 048 725 896,21
Užsienio valstybės	Baltarusija	1	2 101,00	
	Belgija	1	3 314,00	
	Čekijos Respublika	1	460,00	
	Danija	1	473,00	
	Estija	3	1 168,00	
	Jungtinė Karalystė (Didžioji Britanija)	1	1 481,00	
	Jungtinės Valstijos, JAV	2	2 950,00	
	Kazachstanas	1	545,00	
	Latvija	7	1 836,27	98,54
	Lenkija	3	2 535,81	
	Moldova	1	277,00	
	Prancūzija	1	1 134,00	
	Rusijos Federacija	2	1 879,50	
	Švedija	1	267,00	
	Turkija	1	600,00	
	Ukraina	1	2 287,00	
Vokietija	1	1 106,00		
Užsienio valstybės iš viso		29	24 414,58	98,54
VNT iš viso:		28 071	10 446 793,63	3 048 725 994,75

2 Priedas. Bendros VNT išlaikymo sąnaudos savivaldybėse

Savivaldybė	Bendros VNT išlaikymo sąnaudos, Eur	Naudojamas patikslintas VNT plotas, kuriam pateiktos sąnaudos	Viso sąnaudų Eur/ kv. m (plotui, kuriam pateiktos sąnaudos)
Vilniaus m. sav.	90 902 287,06	1 665 408,60	54,58
Kauno m. sav.	20 388 255,52	978 118,68	20,84
Klaipėdos m. sav.	11 403 918,78	316 541,63	36,03
Marijampolės sav.	6 003 476,62	124 687,59	48,15
Šiaulių m. sav.	4 972 726,53	279 781,91	17,77
Panevėžio m. sav.	4 959 557,79	195 048,83	25,43
Kauno r. sav.	3 024 237,35	229 681,51	13,17
Kaišiadorių r. sav.	2 276 110,15	111 218,73	20,47
Visagino sav.	2 150 345,96	65 796,89	32,68
Alytaus m. sav.	2 134 633,32	134 216,17	15,90
Šilutės r. sav.	2 085 320,10	30 991,24	67,29
Vilniaus r. sav.	1 737 262,55	114 379,97	15,19
Rokiškio r. sav.	1 736 111,63	61 547,89	28,21
Šakių r. sav.	1 516 355,78	24 525,63	61,83
Tauragės r. sav.	1 472 797,66	61 915,36	23,79
Palangos m. sav.	1 365 132,20	85 095,23	16,04
Švenčionių r. sav.	1 201 124,47	58 240,83	20,62

Savivaldybė	Bendros VNT išlaikymo sąnaudos, Eur	Naudojamas patikslintas VNT plotas, kuriam pateiktos sąnaudos	Viso sąnaudų Eur/ kv. m (plotui, kuriam pateiktos sąnaudos)
Panevėžio r. sav.	1 161 904,56	41 925,45	27,71
Telšių r. sav.	1 092 609,74	41 481,84	26,34
Trakų r. sav.	1 023 341,73	37 571,02	27,24
Utenos r. sav.	1 013 843,52	75 764,37	13,38
Vilkaviškio r. sav.	944 784,13	44 047,18	21,45
Biržų r. sav.	911 159,55	46 897,35	19,43
Radviliškio r. sav.	818 976,79	84 791,50	9,66
Šiaulių r. sav.	814 936,42	45 080,07	18,08
Pakruojo r. sav.	805 994,86	31 809,20	25,34
Šalčininkų r. sav.	766 484,77	58 859,83	13,02
Kėdainių r. sav.	701 577,71	48 086,00	14,59
Anykščių r. sav.	698 423,08	36 555,35	19,11
Mažeikių r. sav.	691 584,54	44 912,61	15,40
Zarasų r. sav.	667 076,56	29 315,18	22,76
Druskininkų sav.	663 343,35	28 117,51	23,59
Jurbarko r. sav.	627 231,42	48 537,44	12,92
Jonavos r. sav.	497 844,45	20 320,71	24,50
Lazdijų r. sav.	490 307,97	43 424,89	11,29
Varėnos r. sav.	465 442,45	44 263,55	10,52
Molėtų r. sav.	456 064,72	29 261,24	15,59
Kelmės r. sav.	436 354,43	41 733,88	10,46
Plungės r. sav.	407 045,11	32 979,62	12,34
Joniškio r. sav.	373 949,59	10 162,41	36,80
Neringos sav.	332 844,57	14 716,08	22,62
Klaipėdos r. sav.	331 639,16	23 654,00	14,02
Akmenės r. sav.	315 740,53	22 258,95	14,18
Ignalinos r. sav.	305 534,84	28 038,20	10,90
Ukmergės r. sav.	267 511,67	23 507,60	11,38
Kupiškio r. sav.	265 026,47	20 468,83	12,95
Kretingos r. sav.	264 547,53	24 630,70	10,74
Prienų r. sav.	207 679,27	17 425,76	11,92
Alytaus r. sav.	186 916,99	36 116,69	5,18
Pagėgių sav.	186 270,76	11 621,17	16,03
Elektrėnų sav.	182 560,89	16 936,18	10,78
Šilalės r. sav.	171 421,32	18 026,41	9,51
Kalvarijos sav.	168 671,40	10 978,08	15,36
Kazlų Rūdos sav.	161 186,79	9 424,06	17,10
Širvintų r. sav.	158 028,32	13 870,87	11,39
Skuodo r. sav.	153 945,96	5 417,19	28,42
Raseinių r. sav.	121 004,43	15 968,32	7,58
Pasvalio r. sav.	108 276,65	17 552,68	6,17
Birštono sav.	25 974,76	1 367,26	19,00
Rietavo sav.	3 256,52	285,08	11,42
Iš viso	179 777 973,75	5 835 359,00	30,81

3 Priedas. Bendros VNT išlaikymo sąnaudos pagal NT paskirtis

NT Paskirtis	Bendros VNT išlaikymo sąnaudos, Eur	Naudojamas patikslintas VNT plotas, kuriam pateiktos sąnaudos	Viso sąnaudų Eur/kv. m (plotui, kuriam pateiktos sąnaudos)
Administracinė	38 622 553,89	1 283 587,52	30,09
Gamybos ir sandėliavimo	7 313 855,12	557 435,76	13,12
Gydymo	18 764 579,56	645 680,41	29,06
Gyvenamoji	14 037 220,31	679 969,01	20,64
Kita	7 636 042,39	243 266,47	31,39
Kiti inžiner. statin.	2 511 824,30		
Kultūros	47 338 590,48	356 369,12	132,84
Mokslo	26 814 547,86	1 233 707,30	21,73
Pagalbinio ūkio	1 214 514,08	61 513,87	19,74
Poilsio	502 644,65	39 653,35	12,68
Prekybos ir paslaugų	4 347 864,33	140 446,94	30,96
Religinė	14 581,17	2 137,61	6,82
Specialioji	6 659 943,28	249 434,94	26,70
Sporto	685 915,06	47 906,67	14,32
Transporto ir garažų	3 318 136,27	294 488,13	11,27
Iš viso	179 782 812,75	5 835 597,10	30,81

4 Priedas. Panaudos pagrindais laikinai neatlygintinai valdyti ir naudoti perduoto VNT pasiskirstymas pagal turto naudotojo teisinę formą

	Teisinė forma	Panaudos sutarčių skaičius, vnt.	Panaudos pagrindais naudojamas bendras VNT plotas, kv. m
Neviešasis sektorius	Nenurodyta	638	238 199,77
Neviešasis sektorius iš viso:		638	238 199,77
Viešasis sektorius	BĮ	848	263 229,04
	VĮ	12	2 090,72
	VŠĮ	1 019	1 124 691,80
Viešasis sektorius iš viso:		1 879	1 390 011,56
Iš viso		2 517	1 628 211,33

5 Priedas. Panaudos sutarčių galiojimo terminų apžvalga

	Teisinė forma	iki 1 metų		iki 3 metų		iki 5 metų		
		Sutarčių sk., vnt.	Bendras plotas, kv.m.	Sutarčių sk., vnt.	Bendras plotas, kv.m.	Sutarčių sk., vnt.	Bendras plotas, kv.m.	
Viešasis sektorius	BĮ	52	16 678,04	90	40 177,94	64	15 511,80	
	VĮ			2	173,94	2	517,41	
	VŠĮ	86	133 339,44	160	103 189,46	303	204 317,83	
Viešasis sektorius iš viso:		138	150 017,48	252	143 541,34	369	220 347,04	
Neviešasis sektorius	Nenurodyta	39	12 150,43	71	13 148,58	137	22 890,33	
Neviešasis sektorius iš viso:		39	12 150,43	71	13 148,58	137	22 890,33	
Iš viso:		177	162 167,91	323	156 689,92	506	243 237,37	

6 Priedas. Išnuomotas VNT savivaldybėse

Savivaldybė	Išnuomotas VNT plotas, kv. m	Gaunamas metinis nuomos mokestis, Eur	Gaunamas metinis nuomos mokestis, Eur / kv. m (kai nurodytas nuomos mokestis)
Vilniaus m. sav.	98 825,16	3 766 367,45	61,06
Kauno r. sav.	20 787,85	257 909,50	12,64
Kauno m. sav.	15 706,19	315 959,88	22,38
Vilniaus r. sav.	15 208,60	218 987,64	16,14
Klaipėdos m. sav.	9 100,13	243 775,08	32,77
Radviliškio r. sav.	8 303,18	37 361,40	4,50
Palangos m. sav.	6 541,67	158 404,20	24,78
Panevėžio m. sav.	4 695,42	121 143,72	36,31
Ukmergės r. sav.	4 434,05	9 432,50	2,13
Kaišiadorių r. sav.	4 306,72	696 114,36	161,63
Kėdainių r. sav.	3 586,94	26 188,80	7,33
Visagino sav.	3 374,84	13 952,88	5,68
Kupiškio r. sav.	3 281,26	6 980,76	2,13
Rokiškio r. sav.	2 978,01	11 187,84	4,73
Varėnos r. sav.	2 770,87	16 343,64	6,47
Mažeikių r. sav.	2 642,09	16 203,36	9,56
Šilutės r. sav.	2 600,78	12 139,32	7,29
Šiaulių r. sav.	2 546,33	6 192,36	2,43
Utenos r. sav.	2 194,07	14 710,44	6,75
Kelmės r. sav.	1 905,50	2 762,76	1,45
Tauragės r. sav.	1 896,79	2 846,52	1,66

Savivaldybė	Išnuomotas VNT plotas, kv. m	Gaunamas metinis nuomos mokestis, Eur	Gaunamas metinis nuomos mokestis, Eur / kv. m (kai nurodytas nuomos mokestis)
Jurbarko r. sav.	1 850,11	14 264,06	13,29
Šiaulių m. sav.	1 789,87	66 276,44	43,28
Vilkaviškio r. sav.	1 766,69	68 693,04	44,62
Panevėžio r. sav.	1 718,12	2 140,32	1,41
Telšių r. sav.	1 671,21	4 827,46	2,89
Akmenės r. sav.	1 600,48	3 873,48	2,93
Biržų r. sav.	1 592,09	5 054,52	3,17
Pakruojo r. sav.	1 540,07	1 944,96	1,26
Trakų r. sav.	1 358,03	8 707,32	26,84
Pasvalio r. sav.	1 321,37	2 852,88	2,26
Šalčininkų r. sav.	1 244,31	35 993,04	28,93
Šakių r. sav.	1 232,59	6 914,28	5,61
Klaipėdos r. sav.	1 211,20	15 206,64	12,56
Alytaus m. sav.	1 176,39	15 523,44	14,13
Marijampolės sav.	1 151,11	15 407,04	13,40
Kretingos r. sav.	1 091,78	4 020,60	3,68
Rietavo sav.	1 040,03	582,72	4,14
Jonavos r. sav.	894,09	2 947,68	3,73
Ignalinos r. sav.	868,43	3 835,20	4,42
Švenčionių r. sav.	815,57	619,08	1,82

	iki 10 metų		iki 20 metų		virš 20 metų		IŠ VISO:	
	Sutarčių sk., vnt.	Bendras plotas, kv.m.	Sutarčių sk., vnt.	Bendras plotas, kv.m.	Sutarčių sk., vnt.	Bendras plotas, kv.m.	Sutarčių sk., vnt.	Bendras plotas, kv.m.
	205	35 470,06	384	122 612,70	53	32 778,50	848	263 229,04
	4	594,89	3	674,34	1	130,14	12	2 090,72
	256	412 593,13	14	8 274,13	200	262 977,81	1 019	1 124 691,80
	465	448 658,08	401	131 561,17	254	295 886,45	1 879	1 390 011,56
	110	33 011,19	60	10 064,24	221	146 935,00	638	238 199,77
	110	33 011,19	60	10 064,24	221	146 935,00	638	238 199,77
	575	481 669,27	461	141 625,41	475	442 821,45	2 517	1 628 211,33

7 Priedas. Išnuomotas VNT pagal NT paskirtis

Savivaldybė	Išnuomotas VNT plotas, kv. m	Gaunamas metinis nuomos mokestis, Eur	Gaunamas metinis nuomos mokestis, Eur / kv. m (kai nurodytas nuomos mokestis)
Plungės r. sav.	488,49	2 914,56	9,06
Raseinių r. sav.	458,20	11 840,04	25,84
Kazlų Rūdos sav.	456,31	1 110,00	2,43
Prienų r. sav.	446,66	2 313,24	5,18
Anykščių r. sav.	440,21	11 766,84	52,64
Širvintų r. sav.	421,66	13 834,56	32,81
Kalvarijos sav.	415,68	11 047,80	26,58
Molėtų r. sav.	414,62	844,20	6,74
Lazdijų r. sav.	373,70	1 358,64	3,88
Šilalės r. sav.	370,46	5 714,76	15,43
Elektrėnų sav.	275,78	368,16	3,25
Zarasų r. sav.	246,55	2 680,08	10,87
Pagėgių sav.	239,90	1 096 065,48	4 568,84
Alytaus r. sav.	239,21	833,76	3,49
Skuodo r. sav.	159,75	426,84	2,67
Druskininkų sav.	157,97	719,52	4,55
Joniškio r. sav.	116,10	372,84	3,24
Birštono sav.	77,75	288,84	3,71
Neringos sav.	67,73	743,76	10,98
Iš viso	250 486,72	7 399 892,53	37,48

NT Paskirtis	Išnuomotas VNT plotas, kv. m	Gaunamas metinis nuomos mokestis, Eur	Gaunamas metinis nuomos mokestis, Eur / kv. m (kai nurodytas nuomos mokestis)
Administracinė	40 281,72	1 747 102,61	58,19
Gamybos ir sandėliavimo	26 780,81	155 214,31	7,16
Gydymo	5 386,15	605 081,14	128,92
Gyvenamoji	47 080,31	393 027,27	9,34
Kita	23 667,68	235 256,41	10,27
Kiti inžiner. statin.		1 679 524,58	
Kultūros	12 735,96	362 830,46	70,29
Mokslo	36 537,32	921 009,87	36,20
Pagalbinio ūkio	15 658,54	123 552,38	8,72
Poilsio	5 674,91	139 877,04	25,40
Prekybos ir paslaugų	11 225,60	427 401,23	44,03
Specialioji	1 326,50	45 514,92	41,01
Sporto	2 262,50	19 893,48	8,80
Transporto ir garažų	21 868,72	544 606,82	42,90
Iš viso	250 486,72	7 399 892,53	37,48

8 Priedas. Laisvas, nenaudojamas VNT savivaldybėse

LR/ kitos valstybės	Savivaldybė	Laisvas VNT plotas, kv. m
Lietuva	Akmenės r. sav.	4 210,45
	Alytaus m. sav.	96,03
	Biržų r. sav.	164,36
	Druskininkų sav.	123,55
	Ignalinos r. sav.	382,07
	Jonavos r. sav.	96,56
	Joniškio r. sav.	238,30
	Jurbarko r. sav.	381,18
	Kaišiadorių r. sav.	1 829,24
	Kalvarijos sav.	1 217,44
	Kauno m. sav.	34 384,59
	Kauno r. sav.	8 156,13
	Kėdainių r. sav.	4 985,93
	Kelmės r. sav.	1 088,53
	Klaipėdos m. sav.	7 249,02
	Klaipėdos r. sav.	1 800,83
	Kretingos r. sav.	9 471,57
	Kupiškio r. sav.	205,80
	Lazdijų r. sav.	2 050,16
	Marijampolės sav.	672,72
	Mažeikių r. sav.	2 930,81
	Molėtų r. sav.	937,36
	Pagėgių sav.	143,63
	Pakruojo r. sav.	560,15
	Palangos m. sav.	475,87
	Panevėžio m. sav.	1 831,11
	Panevėžio r. sav.	2 128,32
Pasvalio r. sav.	987,33	

LR/ kitos valstybės	Savivaldybė	Laisvas VNT plotas, kv. m
	Plungės r. sav.	625,84
	Prienų r. sav.	2 618,21
	Radviliškio r. sav.	1 524,19
	Raseinių r. sav.	224,75
	Rokiškio r. sav.	1 280,70
	Skuodo r. sav.	233,72
	Šalčininkų r. sav.	43,02
	Šiaulių m. sav.	5 585,63
	Šiaulių r. sav.	9 221,66
	Šilalės r. sav.	66,72
	Šilutės r. sav.	1 355,49
	Širvintų r. sav.	174,23
	Švenčionių r. sav.	1 001,86
	Tauragės r. sav.	528,87
	Trakų r. sav.	1 847,66
	Ukmergės r. sav.	1 202,98
	Utenos r. sav.	370,01
	Varėnos r. sav.	2 307,40
	Vilkaviškio r. sav.	80,47
	Vilniaus m. sav.	64 902,30
	Vilniaus r. sav.	7 919,29
Visagino sav.	4 197,04	
Lietuva iš viso:		196 111,08
Užsienio valstybės	Lenkija	681,81
Užsienio valstybės iš viso:		681,81
Iš viso:		196 792,89

9 Priedas. Administracinės paskirties VNT savivaldybėse

Valstybė	Savivaldybė	Valdomas bendras administracinės paskirties VNT plotas, kv. m	Administracinės paskirties VNT likutinė vertė, Eur	
Lietuva	Akmenės r. sav.	9 989,32	1 140 997,78	
	Alytaus m. sav.	38 038,41	15 532 789,92	
	Alytaus r. sav.	2 117,42	747 806,02	
	Anykščių r. sav.	10 448,74	5 630 865,53	
	Birštono sav.	1 750,11	524 886,80	
	Biržų r. sav.	10 122,74	4 002 047,55	
	Druskininkų sav.	11 409,46	4 658 471,74	
	Elektrėnų sav.	2 475,26	711 836,78	
	Ignalinos r. sav.	12 058,15	3 458 400,22	
	Jonavos r. sav.	21 166,20	4 645 040,87	
	Joniškio r. sav.	7 172,99	5 637 260,31	
	Jurbarko r. sav.	10 154,50	1 144 499,15	
	Kaišiadorių r. sav.	17 119,01	2 300 401,88	
	Kalvarijos sav.	3 481,01	36 072,46	
	Kauno m. sav.	179 742,76	48 933 750,07	
	Kauno r. sav.	22 460,01	4 867 176,17	
	Kazlų Rūdos sav.	2 427,06	481 569,64	
	Kėdainių r. sav.	24 669,58	4 976 211,13	
	Kelmės r. sav.	8 425,97	2 814 580,96	
	Klaipėdos m. sav.	91 422,17	39 965 397,80	
	Klaipėdos r. sav.	10 850,64	2 231 234,30	
	Kretingos r. sav.	7 463,32	1 936 227,11	
	Kupiškio r. sav.	6 906,78	1 780 592,25	
	Lazdijų r. sav.	11 587,03	3 868 639,34	
	Marijampolės sav.	28 911,18	10 163 118,48	
	Mažeikių r. sav.	21 131,39	9 288 785,83	
	Molėtų r. sav.	8 700,20	2 021 860,87	
	Neringos sav.	2 314,59	206 239,60	
	Pagėgių sav.	6 173,89	398 700,72	
	Pakruojo r. sav.	10 286,94	2 099 597,64	
	Palangos m. sav.	12 788,56	5 914 020,60	
	Panevėžio m. sav.	53 337,15	12 950 992,43	
	Panevėžio r. sav.	6 424,53	1 163 586,08	
	Pasvalio r. sav.	10 944,19	1 960 525,47	
	Plungės r. sav.	10 400,44	5 195 258,78	
	Prienų r. sav.	3 956,55	938 005,86	
	Radviliškio r. sav.	18 913,98	3 590 012,65	
	Raseinių r. sav.	5 262,59	848 770,31	
	Rietavo sav.	617,99	155 963,72	
	Rokiškio r. sav.	13 352,63	1 450 341,55	
Skuodo r. sav.	5 820,72	1 561 760,57		
Lietuva iš viso:		1 784 707,05	950 052 666,57	
	Užsienio valstybės	Baltarusija	2 101,00	
		Belgija	3 314,00	
		Čekijos Respublika	460,00	
		Danija	473,00	
		Estija	830,00	
		Jungtinė Karalystė (Didžioji Britanija)	1 481,00	
		Jungtinės Valstijos, JAV	2 950,00	
		Kazachstanas	545,00	
		Latvija	1 338,00	
		Lenkija	2 535,81	
		Moldova	277,00	
		Prancūzija	1 134,00	
		Rusijos Federacija	1 879,50	
		Turkija	600,00	
		Ukraina	2 287,00	
	Vokietija	1 106,00		
	Užsienis iš viso:	23 311,31		
	IŠ VISO:	1 808 018,36	950 052 666,57	

10.Priedas. Ministerijų administracinės paskirties VNT ploto, tenkančio 1 darbuotojui, apibendrinti rodikliai

Patikėtinis	Ar pateiktas darbuotojų skaičius	Objektų skaičius (pastato dalių)	Naudojamas administracinės paskirties plotas, kv. m	Ploto dalis proc.	Vidutinis metinis darbuotojų skaičius	Plotas 1 darbuotojui, kv. m
ŪM	Ne	3	349,35	3,2%		
	Taip	3	10 482,46	96,8%	212,00	49,45
ŪM iš viso		6	10 831,81	100,0%	212,00	51,09
ŠMM	Ne	11	2 633,84	22,3%		
	Taip	14	9 175,59	77,7%	248,00	37,00
ŠMM iš viso		25	11 809,43	100,0%	248,00	47,62
URM	Taip	6	19 287,45	100,0%	535,00	36,05
URM iš viso		6	19 287,45	100,0%	535,00	36,05
ŽŪM	Ne	2	510,98	4,2%		
	Taip	3	11 603,55	95,8%	345,00	33,63
ŽŪM iš viso		5	12 114,53	100,0%	345,00	35,11
TM	Taip	3	5 311,68	100,0%	166,00	32,00
TM iš viso		3	5 311,68	100,0%	166,00	32,00
KM	Taip	4	3 313,59	100,0%	110,00	30,12
KM iš viso		4	3 313,59	100,0%	110,00	30,12
SADM	Taip	4	6 377,45	100,0%	225,00	28,34
SADM iš viso		4	6 377,45	100,0%	225,00	28,34
KAM	Taip	6	9 401,42	100,0%	344,00	27,33
KAM iš viso		6	9 401,42	100,0%	344,00	27,33
AM	Taip	5	5 671,82	100,0%	219,00	25,90
AM iš viso		5	5 671,82	100,0%	219,00	25,90
SM	Ne	5	153,50	3,6%		
	Taip	7	4 168,61	96,4%	179,00	23,29
SM iš viso		12	4 322,11	100,0%	179,00	24,15
FM	Taip	2	8 423,13	100,0%	375,00	22,46
FM iš viso		2	8 423,13	100,0%	375,00	22,46
VRM	Taip	1	6 129,71	100,0%	274,00	22,37
VRM iš viso		1	6 129,71	100,0%	274,00	22,37
SAM	Ne	24	1 307,37	27,2%		
	Taip	2	3 504,66	72,8%	222,00	15,79
SAM iš viso		26	4 812,03	100,0%	222,00	21,68

10.1. Priedas. Ministerijų naudojami administracinės paskirties objektai, kuriems skaičiuojamas administracinės paskirties VNT ploto, tenkančio 1 darbuotojui, rodiklis

Patikėtinis	Unikalus numeris	Gyvenamoji vietovė	Gatvė	Pastato nr.	Naudojamas administracinės paskirties plotas, kv. m	Vidutinis metinis darbuotojų skaičius	Plotas 1 darbuotojui, kv. m
KAM	4400-0986-2719	Vilniaus m.	Šilo g.	5A	770,76	5,00	154,15
AM	1096-6016-0027:0002	Vilnius	Vytenio g.	6	574,38	4,00	143,60
AM	1097-3000-1019:0005	Vilnius	A. Juozapavičiaus g.	9	1 874,04	16,00	117,13
KAM	1094-0386-5032	Vilniaus m.	Totorių g.	25	1 031,45	12,00	85,95
ŠMM	4400-0369-2693	Telšiai	Respublikos g.	32	60,87	1,00	60,87
KM	1094-0038-7033:0002	Vilniaus m.	Bernardinų g.	8	58,42	1,00	58,42
ŪM	1097-2004-0013	Vilnius	Gedimino pr.	38	10 320,24	212,00	48,68
KM	1094-0117-3073	Vilniaus m.	J. Basanavičiaus g.	5	521,27	11,00	47,39
SADM	4400-1991-6670	Vilnius	Vivulskio g.	13	1 659,48	40,00	41,49
ŠMM	7793-9004-7019	Tauragė	Vasario 16-osios g.	6	40,07	1,00	40,07
KAM	1099-6008-8013	Vilniaus m.	Šv. Ignoto g.	8	4 124,59	121,00	34,09
ŽŪM	1094-0083-1012	Vilnius	Gedimino pr.	19	6 055,33	180,00	33,64
URM	1094-0127-8011	Vilnius	J. Tumo-Vaižganto g.	2	5 214,29	155,00	33,64
ŽŪM	1096-8017-2016	Vilnius	J. Lelevelio g.	6	5 548,22	165,00	33,63
SM	1094-0082-9016	Vilnius	Gedimino pr.	17	1 532,21	47,00	32,60
KM	1094-0117-3019	Vilniaus m.	J. Basanavičiaus g.	5	2 598,65	91,00	28,56
SADM	1094-0126-9012	Vilniaus m.	A. Vivulskio g.	11	3 030,64	107,00	28,32
ŠMM	8294-0009-1015	Utena	Utenio a.	8	28,14	1,00	28,14
URM	1094-0127-8033	Vilnius	J. Tumo-Vaižganto g.	2	1 868,33	68,00	27,48
KAM	1094-0386-6015	Vilniaus m.	Totorių g.	27	751,81	29,00	25,92
ŠMM	1893-0000-8019	Marijampolės m.	Vytauto g.	28	51,80	2,00	25,90
TM	1094-0083-7018	Vilniaus m.	Gedimino pr.	30	3 948,48	156,00	25,31
AM	1095-7000-2016:0038	Vilniaus m.	A. Vienuolio g.	6	48,65	2,00	24,33
URM	1094-0127-8022	Vilnius	J. Tumo-Vaižganto g.	2	7 211,26	312,00	23,11
ŠMM	4400-2008-9276:2113	Alytaus m.	Naujoji g.	2	45,51	2,00	22,76
VRM	1094-0121-6017	Vilnius	Šventaragio g.	2	6 129,71	274,00	22,37
SADM	1095-1000-7022	Vilnius	A. Vivulskio g.	13	1 610,28	73,00	22,06
SAM	1098-1012-3018:0001	Vilnius	Vilniaus g.	16	988,97	46,00	21,50
SM	1094-0082-9027	Vilnius	Gedimino pr.	17	2 073,83	105,00	19,75
FM	4400-1655-6146:2505	Vilniaus m.	Lukiškių g.	2	7 320,51	375,00	19,52
KM	1094-0243-6017	Vilnius	Naugarduko g.	10	135,25	7,00	19,32
KAM	1094-0386-5018	Vilniaus m.	Totorių g.	25	2 453,00	131,00	18,73
SM	2198-0000-9011:0001	Klaipėdos m.	J. Janonio g.	24	18,21	1,00	18,21
ŠMM	2994-8018-2011	Šiaulių m.	Vilniaus g.	263	71,11	4,00	17,78
ŠMM	2798-3003-2011:0003	Panevėžys	Respublikos g.	38	51,17	3,00	17,06
ŠMM	1094-0502-0017	Vilniaus m.	A. Volano g.	2	3 473,77	207,00	16,78
AM	1095-7000-1019	Vilniaus m.	A. Jakšto g.	4	3 174,75	197,00	16,12
SADM	1094-0126-8015:0013	Vilniaus m.	A. Vivulskio g.	10	77,05	5,00	15,41
SM	1094-0082-8019:0003	Vilniaus m.	Gedimino pr.	15	397,48	26,00	15,29
SAM	1097-7010-6019:0002	Vilniaus m.	Vilniaus g.	33	2 515,69	176,00	14,29
ŠMM	1095-6004-0013:0054	Vilniaus m.	J. Basanavičiaus g.	30	335,90	27,00	12,44
KAM	1094-0386-5029	Vilniaus m.	Totorių g.	25	269,81	46,00	5,87

10.2 Priedas. Visų institucijų naudojamo administracinės paskirties ploto, tenkančio vienam darbuotojui, rodikliai viršijantys nustatytą 28 kv. m norminę reikšmę

Naudotojas	Unikalus numeris	Gyvenamoji vietovė	Gatvė	Pastato nr.	Naudojamas administracinės paskirties plotas, kv. m	Darbuotojų skaičius (vidutinis metinis)	Plotas vienam darbuotojui, kv. m
Aleksandro Stulginskio universitetas	1995-4023-4015	Kauno m.	A. Gustaičio g.	6	4 456,90	1,00	4 456,90
Viešojo saugumo tarnyba prie Vidaus reikalų ministerijos	1069-9000-1201	Vilnius	M. K. Paco g.	4	1 522,49	1,00	1 522,49
Šilutės žemės ūkio mokykla	8893-3000-3274	Žemaičių Naumiesčio mstl.	Dariaus ir Girėno g.	31	3 628,23	3,00	1 209,41
Lietuvos dailės muziejus	1094-0441-8040	Vilniaus m.	Vilniaus g.	24	1 042,92	1,00	1 042,92
Aukštaitijos nacionalinio parko ir Labanoro regioninio parko direkcija	4597-9003-4017	Meironų k.	Meiros g.	10	763,26	1,00	763,26
Lietuvos Respublikos aplinkos ministerijos Utenos regiono aplinkos apsaugos departamentas	3099-1000-7013	Visaginas	Parko g.	14	642,02	1,00	642,02
Vyriausybinių ryšių centras prie Krašto apsaugos ministerijos	2597-9002-1016	Palangos m.	Vytauto g.	2	1 259,52	2,00	629,76
Valstybės įmonė Kėdainių miškų urėdija	5300-2012-6013	Kėdainių m.	Miškininkų g.	4	622,53	1,00	622,53
Valstybės įmonė Jurbarko miškų urėdija	9496-8000-6017:0016	Jurbarko m.	Miškininkų g.	10	1 151,96	2,00	575,98
Viešoji įstaiga "Vaikų poilsis"	2598-9003-9016	Palangos m.	Monciškės g.	28A	1 148,48	2,00	574,24
Lietuvos agrarinių ir miškų mokslų centras	8798-2007-9011	Kaltinėnai	Varnių g.	19	2 591,89	5,00	518,38
Valstybės įmonė Turto bankas	1097-7010-1021:0001	Vilniaus m.	Konstitucijos pr.	23	490,26	1,00	490,26
Valstybinio socialinio draudimo fondo valdyba prie Socialinės apsaugos ir darbo ministerijos	1399-3001-1017	Vilnius	J. Kubiliaus g.	10	474,88	1,00	474,88
Lietuvos kariuomenė	1993-7019-7018	Kauno m.	A. Mickevičiaus g.	19	3 620,80	8,00	452,60
Vilniaus apskrities vyriausiasis policijos komisariatas	1097-9001-1012	Vilniaus m.	Buivydiškių g.	20	1 194,86	3,00	398,29
Vilniaus teritorinė muitinė	8298-5000-1018	Utena	Pramonės g.	5	1 972,61	5,00	394,52
Utenos rajono savivaldybės administracija	8298-6000-2010:0001	Utenos m.	J. Basanavičiaus g.	114	378,28	1,00	378,28
Lietuvos ypatingasis archyvas	1094-0082-5058	Vilniaus m.	Gedimino pr.	12	2 573,55	7,00	367,65
Viešoji įstaiga "Lietuvos nacionalinis radijas ir televizija"	1993-2005-0011	Kauno m.	S. Daukanto g.	28A	1 382,75	4,00	345,69
Kauno nepilnamečių tardymo izoliatorius-pataisos namai	1996-8028-7100	Kauno m.	Technikos g.	34	310,95	1,00	310,95
Valstybės įmonė Kuršėnų miškų urėdija	4400-1040-5228	Gedinčių k.	Liepų g.	1	310,76	1,00	310,76
Lietuvos kriminalinės policijos biuras	1096-7019-7001	Vilniaus m.	L. Sapiegos g.	1A	310,44	1,00	310,44

Naudotojas	Unikalus numeris	Gyvenamoji vietovė	Gatvė	Pastato nr.	Naudojamas administracinės paskirties plotas, kv. m	Darbuotojų skaičius (vidutinis metinis)	Plotas vienam darbuotojui, kv. m
Valstybės įmonė "Lietuvos prabavimo rūmai"	1992-2001-3036	Kauno m.	S. Daukanto g.	4	619,42	2,00	309,71
Techninės pagalbos neįgaliesiems centras prie Socialinės apsaugos ir darbo ministerijos	4400-2711-6056	Panevėžio m.	Dainavos g.	23A	436,86	1,42	307,65
Valstybės įmonė "VISAGINO ENERGIJA"	4599-8004-2043	Karlių k.	Geležinkelio g.	3	307,41	1,00	307,41
Kauno apskrities vyriausiasis policijos komisariatas	1999-3014-9023:0004	Kauno m.	Spaustuvinkų g.	7	611,62	2,00	305,81
Panevėžio apskrities priešgaisrinė gelbėjimo valdyba	2798-5002-9016	Panevėžio m.	Sietyno g.	5B	1 487,61	5,00	297,52
Aleksandro Stulginskio universitetas	5397-8016-9013	Vilainių k.	Parko g.	6	3 270,39	11,00	297,31
Nemuno kilpų regioninio parko direkcija	4400-1277-0935	Prienų m.	Kranto g.	8	293,24	1,00	293,24
Kauno apygardos teismas	1995-2011-7053	Kauno m.	A. Mickevičiaus g.	18A	3 795,95	13,00	292,00
Specialioji priešgaisrinė gelbėjimo valdyba	1098-6004-7016	Vilniaus m.	Kirtimų g.	37	277,87	1,00	277,87
Marijampolės pataisos namai	1892-6004-7109	Marijampolės m.	Sporto g.	7	270,08	1,00	270,08
Klaipėdos valstybinė kolegija	5593-1001-7064	Klaipėdos m.	Jaunystės g.	2A	528,13	2,00	264,07
Gamtos tyrimų centras	8897-1000-8011	Rusnės mstl.	Neringos g.	1C	225,97	1,00	225,97
Vilniaus Gedimino technikos universitetas	1096-4008-6020:0002	Vilniaus m.	Linkmenų g.	28	2 025,77	9,00	225,09
Valstybinis mokslinių tyrimų institutas Fizinių ir technologijos mokslų centras	1996-0008-6019:0005	Kauno m.	Demokratų g.	53	8 280,18	37,00	223,79
Kėdainių rajono apylinkės teismas	5391-3000-9028:0001	Kėdainių m.	Didžioji g.	64	221,38	1,00	221,38
Ukmergės rajono savivaldybės administracija	4400-4055-7768:3725	Ukmergė	Gedimino g.	11	659,75	3,00	219,92
Valstybės įmonė Ukmergės miškų urėdija	8196-3009-8026	Ukmergės m.	Vilniaus g.	140	434,38	2,00	217,19
Pabėgėlių priėmimo centras	4697-1004-3014	Ruklos mstl.	Karaliaus Mindaugo g.	18	1 900,20	9,00	211,13
Valstybės įmonė Telšių miškų urėdija	7896-5007-5019	Berkinėnų k.	Miškininkų g.	4	609,30	3,00	203,10
Valstybės įmonė "Alytaus regiono keliai"	3897-2014-0014	Senosios Varėnos k.	A. Ryliškio g.	53A	385,16	2,00	192,58
Valstybinė augalininkystės tarnyba prie Žemės ūkio ministerijos	6797-5011-2012	Stačiūnų k.			572,05	3,00	190,68
Klaipėdos miesto apylinkės teismas	2191-8000-5011	Klaipėda	H. Manto g.	37	184,29	1,00	184,29
Valstybės įmonė Jurbarko miškų urėdija	8891-0013-8013	Naujaininkų k.		1	367,89	2,00	183,95
Valstybės įmonė Valstybės žemės fondas	1096-8017-2016	Vilnius	J. Lelevelio g.	6	351,61	2,00	175,81
Techninės pagalbos neįgaliesiems centras prie Socialinės apsaugos ir darbo ministerijos	2998-6008-1013:0024	Šiaulių m.	Vilniaus g.	40	351,43	2,00	175,72

Naudotojas	Unikalus numeris	Gyvenamoji vietovė	Gatvė	Pastato nr.	Naudojamas administracinės paskirties plotas, kv. m	Darbuotojų skaičius (vidutinis metinis)	Plotas vienam darbuotojui, kv. m
Valstybės įmonė Ukmergės miškų urėdija	8196-3009-8059	Ukmergės m.	Vilniaus g.	140	339,10	2,00	169,55
Šiaulių regioninis valstybės archyvas	2996-1030-3015	Šiaulių m.	Vilniaus g.	160	824,37	5,00	164,87
Pravieniškių pataisos namai-atviroji kolonija	4997-4009-2018	Pravieniškių II k.	Pašulių g.	14	1 635,47	10,00	163,55
Telšių apskrities archyvas	7898-6003-2012	Telšiai	Sedos g.	12	1 462,66	9,00	162,52
Valstybės įmonė "Visagino energija"	4599-8009-6025	Karlių k.	Sandėlių g.	3	1 130,30	7,00	161,47
Telšių apskrities vyriausiasis policijos komisariatas	6199-0000-5019	Mažeikiai	Gamyklos g.	36	645,42	4,00	161,36
Pabėgėlių priėmimo centras	4697-1004-2017	Ruklos mstl.	Karaliaus Mindaugo g.	20	2 724,75	17,00	160,28
Šiaulių teritorinė darbo birža	4400-1469-8476	Linkuvos m.	J. Pakalnio g.	1A	158,75	1,00	158,75
Lietuvos centrinis valstybės archyvas	1098-9026-1019	Vilniaus m.	O. Milašiaus g.	21	6 705,97	43,00	155,95
Lietuvos centrinis valstybės archyvas	1099-6016-2000	Vilniaus m.	O. Milašiaus g.	23	3 427,30	22,00	155,79
Metelių regioninio parko direkcija	4400-0332-7500	Metelių k.	Seirijų g.	2	155,57	1,00	155,57
Lietuvos Respublikos krašto apsaugos ministerija	4400-0986-2719	Vilniaus m.	Šilo g.	5A	770,76	5,00	154,15
Vytauto Didžiojo universitetas	8291-3001-0017	Vaišnoriškės k.		3	153,04	1,00	153,04
Tauragės apskrities archyvas	7795-5001-0016	Tauragė	Gaurės g.	4A	1 478,02	10,00	147,80
Lietuvos Respublikos aplinkos ministerija	1096-6016-0027:0002	Vilnius	Vytenio g.	6	574,38	4,00	143,60
Valstybės įmonė Alytaus miškų urėdija	3398-6015-7015	Kaniūkų k.	Užuolankos g.	29	430,13	3,00	143,38
Valstybės įmonė "Alytaus regiono keliai"	5999-8002-4010	Leipalingio mstl.	Merkinės g.	33	140,54	1,00	140,54
Lietuvos agrarinių ir miškų mokslų centras	5598-8012-2010	Vėžaičių mstl.			693,03	5,00	138,61
Lietuvos agrarinių ir miškų mokslų centras	4400-0785-1770:8009	Klausučių k.	Klausučių g.	20	968,57	7,00	138,37
Kūno kultūros ir sporto departamento prie Lietuvos Respublikos Vyriausybės Lietuvos olimpinis sporto centras	1096-1014-7014	Vilniaus m.	M. K. Čiurlionio g.	112	405,99	3,00	135,33
Valstybės įmonė Ignalinos miškų urėdija	4597-2005-2016	Vaišniūnų k.	Dringio g.	13	134,64	1,00	134,64
Valstybinis Vilniaus Gaono žydų muziejus	1094-0243-6017	Vilnius	Naugarduko g.	10	662,96	5,00	132,59
Valstybės įmonė Mažeikių miškų urėdija	3299-0004-6011	Žerkščių k.	Miškininkų g.	19	529,85	4,00	132,46
Veisiejų regioninio parko direkcija	5990-0016-0010	Veisiejų m.	Santarvės g.	9	783,65	6,00	130,61
Jurdaičių socialinės globos namai	4793-8004-9039	Jurdaičių k.	Dvaro g.	25	1 032,70	8,00	129,09
Šiaulių miesto savivaldybės administracija	2998-0009-7012	Šiauliai	Tilžės g.	198	625,87	5,00	125,17
Kultūros paveldo centras	1094-0406-2013:0002	Vilniaus m.	Šnipiškių g.	3	249,19	2,00	124,60
Valstybės įmonė "Visagino energija"	3099-8000-3023	Visagino m.	Taikos pr.	19	123,56	1,00	123,56

Naudotojas	Unikalus numeris	Gyvenamoji vietovė	Gatvė	Pastato nr.	Naudojamas administracinės paskirties plotas, kv. m	Darbuotojų skaičius (vidutinis metinis)	Plotas vienam darbuotojui, kv. m
Neįgalumo ir darbingumo nustatymo tarnyba prie Socialinės apsaugos ir darbo ministerijos	1096-6023-0177	Vilnius	Ševčenkos g.	16	246,64	2,00	123,32
Vilniaus universitetas	1094-0456-1074	Vilniaus m.	Šaltinių g.	1A	1 102,73	9,00	122,53
Valstybės įmonė "Panevėžio regiono keliai"	5798-7004-7015	Kupiškio m.	Technikos g.	16	283,06	2,33	121,48
Valstybės įmonė "Telšių regiono keliai"	6196-4001-7017	Mažeikių m.	Laižuvos g.	80	724,78	6,00	120,80
Lietuvos dailės muziejus	1094-0192-5017	Vilniaus m.	Vilniaus g.	24	1 809,00	15,00	120,60
Finansų ministerijos mokymo centras	1097-1003-8023:0002	Vilniaus m.	Blindžių g.	24A	2 617,97	22,00	119,00
Vilniaus Gedimino technikos universitetas	1096-4008-6012:0006	Vilniaus m.	Linkmenų g.	28	3 685,49	31,00	118,89
Techninės pagalbos neįgaliesiems centras prie Socialinės apsaugos ir darbo ministerijos	4400-2658-5200:9337	Alytaus m.	Smėlio g.	10	257,86	2,17	118,83
Valstybės įmonė Registrų centras	4400-1469-1708	Druskininkų m.	M. K. Čiurlionio g.	60	473,46	4,00	118,37
Valstybinė augalininkystės tarnyba prie Žemės ūkio ministerijos	4197-4017-7014	Vilniaus m.	J. Tiškevičiaus g.	91	591,21	5,00	118,24
Lietuvos saugios laivybos administracija	2198-0000-9011:0002	Klaipėdos m.	J. Janonio g.	24	1 062,58	9,00	118,06
Lietuvos Respublikos aplinkos ministerija	1097-3000-1019:0005	Vilnius	A. Juozapavičiaus g.	9	1 874,04	16,00	117,13
Kuršių nerijos nacionalinio parko direkcija	2193-0013-6019	Klaipėdos m.	Smiltynės g.	11	116,95	1,00	116,95
Aleksandro Stulginskio universitetas	8299-0015-9010	Rūgšteliškio k.		6	230,97	2,00	115,49
Valstybės įmonė "Klaipėdos regiono keliai"	2395-4000-4014	Neringos m.	Gintaro Jankos g.	1	115,14	1,00	115,14
Valstybės įmonė Ukmergės miškų urėdija	8199-4009-0012	Mažeikių k.	Miško g.	8	344,25	3,00	114,75
Lietuvos Respublikos Prezidento kanceliarija	1080-0000-2029	Vilnius	Daukanto a.	3	1 031,41	9,00	114,60
Valstybės įmonė Radviliškio miškų urėdija	7199-1004-0012	Baltosios k.	Baltosios g.	1	227,84	2,00	113,92
Utenos apskrities archyvas	4400-0686-1570:7880	Utenos m.	J. Basanavičiaus g.	114	796,56	7,00	113,79
Panevėžio apskrities archyvas	2797-9005-3014	Panevėžio m.	M. Valančiaus g.	3	1 246,49	11,00	113,32
Kauno apskrities vyriausiasis policijos komisariatas	1999-1004-2016	Kauno m.	Baltų pr.	143	787,70	7,00	112,53
Vilniaus regioninis valstybės archyvas	1099-6016-2000	Vilniaus m.	O. Milašiaus g.	23	2 691,61	24,00	112,15
Kūno kultūros ir sporto departamento prie Lietuvos Respublikos Vyriausybės Lietuvos olimpinis sporto centras	1095-0008-4137	Vilniaus m.	Stepono Batoro g.	90A	335,26	3,00	111,75
Vilniaus teritorinė darbo birža	4400-0045-1638	Švenčionių m.	Vilniaus g.	22	1 112,95	10,00	111,30
Švietimo ir mokslo ministerijos švietimo aprūpinimo centras	1093-8001-2020:0002	Vilniaus m.	A. Goštauto g.	12	217,76	2,00	108,88
Kauno apskrities priešgaisrinė gelbėjimo valdyba	4400-0825-0339:2076	Kauno m.	Elektrėnų g.	12	405,31	3,75	108,08

Naudotojas	Unikalus numeris	Gyvenamoji vietovė	Gatvė	Pastato nr.	Naudojamas administracinės paskirties plotas, kv. m	Darbuotojų skaičius (vidutinis metinis)	Plotas vienam darbuotojui, kv. m
Valstybinė maisto ir veterinarijos tarnyba	4400-2100-2912:8965	Vilniaus m.	Rodūnios kel.	18	323,95	3,00	107,98
Valstybės įmonė Rokiškio miškų urėdija	4400-0095-8483:4689	Rokiškio m.	Miškininkų g.	10	107,84	1,00	107,84
Viešojo įstaiga "Lietuvos nacionalinis radijas ir televizija"	2993-7006-3012	Šiaulių m.	Varpo g.	22	107,78	1,00	107,78
Viešojo įstaiga Nacionalinis kraujo centras	1096-0045-5063	Vilniaus m.	Žolyno g.	34	2 154,62	20,00	107,73
Lietuvos Respublikos generalinė prokuratūra	2592-2001-3019	Palanga	Vytauto g.	70	321,37	3,00	107,12
Lietuvos ypatingasis archyvas	1099-6016-2000	Vilniaus m.	O. Milašiaus g.	23	1 066,21	10,00	106,62
Kauno regioninis valstybės archyvas	1998-5006-2012	Kaunas	Maironio g.	28B	3 937,62	37,00	106,42
Klaipėdos teritorinė darbo birža	4400-1853-3234	Palangos m.	Vytauto g.	87	1 140,07	10,75	106,05
Žuvinto biosferos rezervato direkcija	4400-0951-0490	Aleknonių k.	Kampelių g.	10	1 035,62	10,00	103,56
Lietuvos valstybės istorijos archyvas	1096-3004-5011	Vilniaus m.	Gerosios Vilties g.	10	5 899,37	57,00	103,50
Tytuvėnų regioninio parko direkcija	5499-0002-7010	Tytuvėnų m.	Miško g.	3	614,77	6,00	102,46
Alytaus apskrities archyvas	1194-0004-5014	Alytus	Jotvingių g.	7	812,92	8,00	101,62
Linkuvos socialinės globos namai	6599-6000-3015	Linkavičių k.			1 625,38	16,00	101,59
Lietuvos Respublikos Prezidento kanceliarija	1080-0000-2018	Vilnius	Daukanto a.	3	3 629,55	36,00	100,82
Lazdijų rajono apylinkės teismas	5999-5001-4010	Lazdijų m.	Lazdijos g.	3	2 310,46	23,00	100,45
Šiaulių apylinkės teismas	2998-3008-2019:0034	Šiauliai	Vytauto g.	149	298,78	3,00	99,59
Lietuvos kariuomenė	8298-8002-3018	Utenos m.	Maironio g.	9	661,56	7,00	94,51
Muitinės departamentas prie Lietuvos Respublikos finansų ministerijos	1996-3008-5013	Kaunas	Jovarų g.	3	2 361,41	25,00	94,46
Valstybės įmonė "Automagistralė"	7997-0023-2015:0002	Vievio m.	Kauno g.	14	1 221,23	13,00	93,94
Valstybės įmonė Dubravos eksperimentinė-mokomoji miškų urėdija	5297-3046-0010	Vaišvydavos k.	Miškininkų g.	7	367,11	4,00	91,78
Viešojo įstaiga "Vaikų poilsis"	6696-8025-7164	Tiltagalių k.			182,62	2,00	91,31
Sveikatos apsaugos ministerijos Ekstremalių sveikatai situacijų centras	3898-2016-6016	Varėnos m.	Pramonės g.	5	273,83	3,00	91,28
Lietuvos kariuomenė	1991-7000-1097	Kauno m.	Ašmenos 2-oji g.	25A	91,26	1,00	91,26
Pagramančio regioninio parko direkcija	4400-3187-3315	Ringių k.	Malūno g.	2	543,72	6,00	90,62
Valstybės įmonė Nemenčinės miškų urėdija	1096-7008-5026	Vilniaus m.	Nemenčinės pl.	164	268,83	3,00	89,61
Lietuvos Respublikos aplinkos ministerijos Alytaus regiono aplinkos apsaugos departamentas	4400-0080-1850:3931	Druskininkų m.	V. Kudirkos g.	3	268,68	3,00	89,56
Viešojo įstaiga "Lietuvos nacionalinis radijas ir televizija"	1095-9016-8091	Vilnius	S. Konarskio g.	49	4 377,23	49,00	89,33

Naudotojas	Unikalus numeris	Gyvenamoji vietovė	Gatvė	Pastato nr.	Naudojamas administracinės paskirties plotas, kv. m	Darbuotojų skaičius (vidutinis metinis)	Plotas vienam darbuotojui, kv. m
Sveikatos mokymo ir ligų prevencijos centras	7994-0003-1049	Trakų m.	Vytauto g.	87	267,23	3,00	89,08
Aplinkos apsaugos agentūra	6899-1007-5010:0007	Platelių mstl.	Žemaičių Kalvarijos g.	30	88,86	1,00	88,86
Dieveniškų istorinio regioninio parko direkcija	8593-5012-0009	Poškonių k.	Centrinė g.	2	704,02	8,00	88,00
Klaipėdos apygardos probacijos tarnyba	7597-8000-8015	Skuodo m.	J. Basanavičiaus g.	3	87,55	1,00	87,55
Alytaus teritorinė darbo birža	4400-1005-5382	Lazdijų m.	Kauno g.	6A	1 133,47	13,00	87,19
Telšių apskrities vyriausiasis policijos komisariatas	3296-8000-2026	Naujosios Akmenės m.	P. Jodelės g.	2	522,07	6,00	87,01
Panevėžio apskrities vyriausiasis policijos komisariatas	6799-7001-7010	Joniškėlio m.	Vytauto g.	21	173,48	2,00	86,74
Lietuvos Respublikos krašto apsaugos ministerija	1094-0386-5032	Vilniaus m.	Totorių g.	25	1 031,45	12,00	85,95
Utenos teritorinė darbo birža	4400-2004-8928	Zarasų m.	Sėlių a.	14	1 030,61	12,00	85,88
Vyriausybinių ryšių centras prie Krašto apsaugos ministerijos	1993-5021-9017:0001	Kauno m.	Vytauto pr.	91	343,45	4,00	85,86
Tauragės apskrities vyriausiasis policijos komisariatas	8890-0006-0069	Šilutė	Lietuvininkų g.	31	428,33	5,00	85,67
Šiaulių teritorinė darbo birža	9198-5016-7010:0028	Gruzdžiai	Šiaulių	3	84,54	1,00	84,54
Valstybės įmonė Biržų miškų urėdija	6799-5001-2013	Pamažupių k.	Vytauto Misevičiaus g.	28	253,27	3,00	84,42
Kauno apskrities valstybinė mokesčių inspekcija	1298-1000-3011:0001	Birštono m.	Jaunimo g.	6	168,42	2,00	84,21
Kūno kultūros ir sporto departamento prie Lietuvos Respublikos Vyriausybės Lietuvos olimpinis sporto centras	1097-5000-9039	Vilnius	Belmonto g.	34B	41,90	0,50	83,80
Valstybinio socialinio draudimo fondo valdybos Alytaus skyrius	5999-5000-3017	Lazdijai	Vilniaus g.	19	1 673,06	20,00	83,65
Lietuvos statistikos departamentas	1198-7007-7011	Alytus	Vilniaus g.	21	166,73	2,00	83,37
Marijampolės apskrities archyvas	1886-0000-2010	Marijampolės m.	P. Butlerienės g.	9	746,60	9,00	82,96
Lietuvos sveikatos mokslų universitetas	1999-2044-0019	Kaunas	Ašigalio g.	2	1 239,64	15,00	82,64
Viešoji įstaiga Vilniaus Žirmūnų darbo rinkos mokymo centras	1095-6017-1140	Vilnius	Aguonų g.	4	410,69	5,00	82,14
Valstybės įmonė Šalčininkų miškų urėdija	8599-7004-5012:0002	Šalčininkų m.	Nepriklausomybės g.	33	1 450,64	18,00	80,59
Kaišiadorių rajono apylinkės teismas	4999-7002-6012	Kaišiadorys	Gedimino g.	87	2 805,36	34,83	80,54
Lietuvos kariuomenė	5793-5000-2016	Kupiškio m.	Gedimino g.	53G	401,20	5,00	80,24
Nacionalinis vėžio institutas	1097-9008-5028:0009	Vilnius	Petro Baublio g.	3B	80,18	1,00	80,18
Kauno apskrities vyriausiasis policijos komisariatas	5396-7025-5015	Kėdainių m.	A. Mickevičiaus g.	23	1 762,49	22,00	80,11

Naudotojas	Unikalus numeris	Gyvenamoji vietovė	Gatvė	Pastato nr.	Naudojamas administracinės paskirties plotas, kv. m	Darbuotojų skaičius (vidutinis metinis)	Plotas vienam darbuotojui, kv. m
Valstybinė maisto ir veterinarijos tarnyba	6298-6007-0010	Molėtų m.	Inturkės g.	53	1 119,53	14,00	79,97
Valstybės įmonė Kėdainių miškų urėdija	5300-2000-3011	Kėdainių m.	S. Dariaus ir S. Girėno g.	46	1 356,68	17,00	79,80
Nemuno kilpų regioninio parko direkcija	12/970-0008-01-1	Birštonas	Tylioji g.	1	633,93	8,00	79,24
Lietuvos agrarinių ir miškų mokslų centras	3496-7011-1012	Naujųjų Elmininkų k.			626,81	8,00	78,35
Molėtų rajono apylinkės teismas	6297-3002-2017	Molėtų m.	Vilniaus g.	41	1 486,05	19,00	78,21
Valstybinio socialinio draudimo fondo valdybos Mažeikių skyrius	3297-2000-1012	Naujosios Akmenės m.	Respublikos g.	2A	937,21	12,00	78,10
Lavėnų socialinės globos namai	6798-6004-7011	Lavėnų k.		3	858,50	11,00	78,05
Lietuvos Respublikos ryšių reguliavimo tarnyba	4400-2271-3242	Šiaulių m.	Darbininkų g.	2D	232,82	3,00	77,61
Lietuvos policijos kriminalistinių tyrimų centras	1097-3006-1120	Vilniaus m.	Minsko pl.	45	459,50	6,00	76,58
Vilniaus teritorinė darbo birža	1094-0310-4014:0076	Vilniaus m.	Pylimo g.	60	75,59	1,00	75,59
Valstybinio socialinio draudimo fondo valdybos Mažeikių skyrius	4400-3150-7610:2935	Skuodo m.	Šaulių g.	7	976,44	13,00	75,11
Telšių teritorinė darbo birža	6197-2006-4012	Mažeikių m.	Ventos g.	27	2 021,57	27,00	74,87
Panevėžio teritorinė darbo birža	4400-2063-5756	Biržų m.	J. Basanavičiaus g.	4B	1 192,58	16,00	74,54
Lietuvos centrinis valstybės archyvas	1097-5005-0012	Vilniaus m.	O. Milašiaus g.	19	5 063,95	68,00	74,47
Kėdainių socialinės globos namai	4400-0182-8228	Šlapaberžės k.	Stoties g.	2	2 299,21	31,00	74,17
Valstybinė augalininkystės tarnyba prie Žemės ūkio ministerijos	8298-5007-1016	Šabaldauskų k.		2	222,26	3,00	74,09
Techninės pagalbos neįgaliesiems centras prie Socialinės apsaugos ir darbo ministerijos	4400-2363-9507:4602	Telšių m.	Žalioji g.	4	222,16	3,00	74,05
Valstybės įmonė Lietuvos oro uostai	5295-3006-0132:0002	Karmėlavos mstl.	Oro Uosto g.	4	1 761,21	24,00	73,38
Vilniaus universitetas	6296-9005-6019	Kulionių k.	Žvaigždžių g.	12	1 390,72	19,00	73,20
Lietuvos Respublikos aplinkos ministerijos Panevėžio regiono aplinkos apsaugos departamentas	2798-3004-0024	Panevėžio m.	Žvaigždžių g.	21	219,26	3,00	73,09
Utenos teritorinė darbo birža	4400-1338-8933	Visagino m.	Tarybų g.	25	1 018,72	14,00	72,77
Klaipėdos universitetas	2190-4000-1011	Klaipėdos m.	K. Donelaičio a.	2	2 465,09	34,00	72,50
Valstybės įmonė "Šiaulių regiono keliai"	9196-5005-3020	Ginkūnų k.	Žeimių g.	18	869,79	12,00	72,48
Nacionalinė žemės tarnyba prie Žemės ūkio ministerijos	9498-2000-8013	Jurbarko m.	Dariaus ir Girėno g.	96	724,78	10,00	72,48
Lietuvos Respublikos generalinė prokuratūra	4797-4003-1017	Joniškis	Medžiotojų g.	1	289,39	4,00	72,35
Valstybės įmonė Kazlų Rūdos mokomoji miškų urėdija	5193-0002-4013	Kazlų Rūdos m.	Miškininkų g.	1	1 223,24	17,00	71,96

Naudotojas	Unikalus numeris	Gyvenamoji vietovė	Gatvė	Pastato nr.	Naudojamas administracinės paskirties plotas, kv. m	Darbuotojų skaičius (vidutinis metinis)	Plotas vienam darbuotojui, kv. m
Aukštaitijos nacionalinio parko ir Labanoro regioninio parko direkcija	8695-8011-4013	Labanoro mstl.	Seniūnijos g.	19	359,05	5,00	71,81
Vyriausybinių ryšių centras prie Krašto apsaugos ministerijos	2993-4001-3017	Aušros al. 19		19	286,98	4,00	71,75
Lietuvos Respublikos generalinė prokuratūra	3098-7002-7019	Visagino m.	Sedulinos al.	32	644,95	9,00	71,66
Lietuvos energetikos institutas	1996-5013-9103	Kauno m.	Breslaujos g.	3	3 555,41	50,00	71,11
Valstybės įmonė Turto bankas	1097-7010-1021:0004	Vilniaus m.	Konstitucijos pr.	23	70,81	1,00	70,81
Šiaulių teritorinė darbo birža	4400-1852-4822	Joniškio m.	Livonijos g.	19A	1 203,62	17,00	70,80
Valstybinė vartotoju teisių apsaugos tarnyba	4400-0647-8511:4571	Šiaulių m.	Dvaro g.	50	70,21	1,00	70,21
Valstybės įmonė Mažeikių miškų urėdija	6198-7002-4014	Mažeikių m.	Senkelio g.	14	1 332,97	19,00	70,16
Lietuvos Respublikos Vyriausybės kanceliarija	1399-1011-0017	Vilnius	s, Gedimino pr.	11	14 638,66	209,00	70,04
Alytaus teritorinė darbo birža	1590-0000-4013	Druskininkai	Vilniaus al	30	906,32	13,00	69,72
Panevėžio teritorinė darbo birža	7396-6009-6015	Rokiškio m.	Respublikos g.	113A	1 320,04	19,00	69,48
Valstybinio socialinio draudimo fondo valdybos Panevėžio skyrius	5799-0000-3012	Kupiškio m.	Lauryno Stuokos-Gucevičiaus a.	9	1 368,48	20,00	68,42
Panevėžio teritorinė darbo birža	4400-0504-2730	Pasvalio m.	Taikos g.	18A	1 231,61	18,00	68,42
Valstybės sienos apsaugos tarnybos prie Lietuvos Respublikos vidaus reikalų ministerijos Pasieniečių mokykla	4199-8008-8016	Medininkų k.			1 500,72	22,00	68,21
Širvintų rajono apylinkės teismas	4400-1500-5140	Širvintų m.	Vilniaus g.	29	1 021,07	15,00	68,07
Biržų regioninio parko direkcija	3692-0002-0017	Biržų m.	Rotušės g.	10	475,42	7,00	67,92
Valstybinė saugomų teritorijų tarnyba prie Aplinkos ministerijos	4400-3805-2496	Rusnė	Kuršmarių g.	13	405,98	6,00	67,66
Regioninės plėtros departamentas prie Vidaus reikalų ministerijos	4400-0369-2693	Telšiai	Respublikos g.	32	270,62	4,00	67,66
Panemunių regioninio parko direkcija	9487-2000-1015	Šilinės k.	Raseinių g.	2	544,26	8,17	66,62
Valstybės įmonė "Panevėžio regiono keliai"	3697-2009-3010	Gerkiškių k.	Laisvės g.	5	482,12	7,25	66,50
Klaipėdos teritorinė darbo birža	8896-9000-4011	Šilutės m.	Dariaus ir Girėno g.	10	1 276,55	19,25	66,31
Lietuvos kariuomenė	5393-5001-5019	Kėdainių m.	Radvilų g.	20	331,57	5,00	66,31
Lietuvos Respublikos generalinė prokuratūra	7394-8002-2018	Rokiškio m.	Vytauto g.	17	396,14	6,00	66,02
Lietuvos Respublikos generalinė prokuratūra	3999-2003-3012	Vilkaviškio m.	Vilniaus g.	7	396,10	6,00	66,02
Valstybės įmonė "Šiaulių regiono keliai"	9196-5005-3010	Ginkūnų k.	Žeimių g.	18	65,74	1,00	65,74
Valstybinio socialinio draudimo fondo valdybos Utenos skyrius	4599-5003-2011	Ignalinos m.	Laisvės g.	62	1 048,39	16,00	65,52

Naudotojas	Unikalus numeris	Gyvenamoji vietovė	Gatvė	Pastato nr.	Naudojamas administracinės paskirties plotas, kv. m	Darbuotojų skaičius (vidutinis metinis)	Plotas vienam darbuotojui, kv. m
Valstybės įmonė Jonišio miškų urėdija	4799-7004-9012	Žeimių k.		4	65,26	1,00	65,26
Valstybės įmonė "Visagino energija"	4599-8004-9013	Karlių k.	Dūkšto kel.	17	2 343,79	36,00	65,11
Valstybės įmonė "Oro navigacija"	5295-3006-0132:0001	Karmėlavos mstl.	Oro Uosto g.	4	1 952,19	30,00	65,07
Valstybės įmonė Mažeikių miškų urėdija	6195-8001-9015	Mažeikių m.	Sedos g.	51	129,59	2,00	64,80
Vilniaus apskrities Adomo Mickevičiaus viešoji biblioteka	4400-0179-6678:1128	Vilniaus m.	Gedimino pr.	24	194,02	3,00	64,67
Plungės rajono apylinkės teismas	6896-3001-2017	Plungės m.	Laisvės al.	4	1 810,45	28,00	64,66
Vilniaus teritorinė darbo birža	4400-1849-2703	Šalčininkų m.	Architekto g.	4	1 097,40	17,00	64,55
Valstybės įmonė Šiaulių miškų urėdija	9198-2018-2012	Toliočių k.	Žalioji g.	2	897,22	14,00	64,09
Valstybės įmonė Kretingos miškų urėdija	5699-5002-0012	Kartenos mstl.	Alanto g.	58	253,84	4,00	63,46
Valstybės įmonė "Telšių regiono keliai"	6899-3009-3029	Plungės m.	Stoties g.	11A	126,77	2,00	63,39
Lietuvos agrarinių ir miškų mokslų centras	4400-0130-4780	Babtai	Kauno g.	30	2 967,61	47,00	63,14
Kauno apskrities valstybinė mokesčių inspekcija	5374-9000-1017	Kėdainių m.	Didžioji g.	17	1 703,71	27,00	63,10
Viešoji įstaiga "Vaikų poilsis"	5597-2012-6067	Kukuliškių k.			314,33	5,00	62,87
Valstybės įmonė "Tauragės regiono keliai"	8796-0000-7015	Šilalė	Struikų g.	10	376,89	6,00	62,82
Valstybės įmonė "Šiaulių regiono keliai"	6597-7002-0013	Linkuvos m.	Pašvitinio g.	34B	62,32	1,00	62,32
Alytaus apskrities vyriausiasis policijos komisariatas	4400-1790-1310	Daugų m.	Ežero g.	25	372,31	6,00	62,05
Lietuvos kariuomenė	6792-0000-7016	Pasvalio m.	Biržų g.	20	309,77	5,00	61,95
Lietuvos Respublikos aplinkos ministerijos Alytaus regiono aplinkos apsaugos departamentas	4400-1277-0935	Prienų m.	Kranto g.	8	184,40	3,00	61,47
Valstybės įmonė Veisiejų miškų urėdija	5996-1022-0012	Kalvėlių k.	Lazdijų pl.	19	918,59	15,00	61,24
Nacionalinis vėžio institutas	1097-9008-5042	Vilnius	Petro Baublio g.	3B	122,38	2,00	61,19
Mažeikių rajono apylinkės teismas	6197-3006-3014	Mažeikių m.	Urvikių g.	18	915,37	15,00	61,02
Lietuvos liaudies buities muziejus	4997-2016-3012	Rumšiškių mstl.			365,94	6,00	60,99
Lietuvos Respublikos švietimo ir mokslo ministerija	4400-0369-2693	Telšiai	Respublikos g.	32	60,87	1,00	60,87
Valstybės įmonė Ignalinos atominė elektrinė	4400-0005-4491	Drūkšinių k.			1 399,42	23,00	60,84
Panevėžio apygardos probacijos tarnyba	3098-7002-7019	Visagino m.	Sedulinos al.	32	121,61	2,00	60,81
Lietuvos Respublikos valstybinis patentų biuras	1097-4005-8019	Vilniaus m.	Kareivių g.	1	121,39	2,00	60,70
Alytaus teritorinė darbo birža	4400-1233-1798	Varėnos m.	Dzūkų g.	16	726,26	12,00	60,52
Kauno apskrities viešoji biblioteka	1993-7004-8016	Kauno m.	K. Donelaičio g.	8	2 226,15	37,00	60,17

Naudotojas	Unikalus numeris	Gyvenamoji vietovė	Gatvė	Pastato nr.	Naudojamas administracinės paskirties plotas, kv. m	Darbuotojų skaičius (vidutinis metinis)	Plotas vienam darbuotojui, kv. m
Lietuvos technikos biblioteka	2198-8006-0018	Klaipėdos m.	Sukilėlių g.	14	721,91	12,00	60,16
Aplinkos apsaugos agentūra	1098-6008-7012	Vilniaus m.	Rudnios g.	6	240,46	4,00	60,12
Nacionalinis visuomenės sveikatos centras prie Sveikatos apsaugos ministerijos	8490-0000-1037	Šakiai	Bažnyčios g.	39A	360,37	6,00	60,06
Lietuvos Respublikos aplinkos ministerijos Marijampolės regiono aplinkos apsaugos departamentas	1893-8006-3014	Marijampolės m.	Dariaus ir Girėno g.	4	1 737,31	29,00	59,91
Utenos apskrities vyriausiasis policijos komisariatas	3497-6005-0015	Anykščių m.	Troškūnų g.	3	2 932,76	49,00	59,85
Lietuvos Respublikos valstybės kontrolė	2798-8006-5015:0002	Panevėžio m.	Respublikos g.	62	478,62	8,00	59,83
Valstybės įmonė Jonavos miškų urėdija	4697-4006-8018	Jonavos m.	Miško g.	1	1 014,38	17,00	59,67
Šiaulių teritorinė darbo birža	9194-6002-9034	Kuršėnų m.	Vydūno g.	7A	297,09	5,00	59,42
Tauragės rajono savivaldybės administracija	7793-5002-8052	Tauragės m.	Prezidento g.	7	336,55	5,75	58,53
Lietuvos agrarinių ir miškų mokslų centras	6787-6000-3018	Joniškėlio k.			1 168,59	20,00	58,43
Lietuvos Respublikos kultūros ministerija	1094-0038-7033:0002	Vilniaus m.	Bernardinų g.	8	58,42	1,00	58,42
Valstybės įmonė Panevėžio miškų urėdija	6697-3004-3014	Orelių k.		1	698,27	12,00	58,19
Valstybės įmonė Radviliškio miškų urėdija	7195-5008-2018	Radviliškio m.	Vytauto Landsbergio-Žemkalnio g.	24	116,35	2,00	58,18
Valstybinio socialinio draudimo fondo valdybos Šiaulių skyrius	5498-2002-7016	Kelmė	Vytauto Didžiojo g.	88	1 394,27	24,00	58,09
Salantų regioninio parko direkcija	4400-3215-0890	Salantai	Laivių g.	9	464,05	8,00	58,01
Valstybės įmonė Biržų miškų urėdija	3696-1007-3018	Būginių k.	Būginių g.	39	173,60	3,00	57,87
Lietuvos Respublikos aplinkos ministerijos Utenos regiono aplinkos apsaugos departamentas	4394-7000-2014	Zarasų m.	D. Bukonto g.	18	139,98	2,42	57,84
Valstybinio socialinio draudimo fondo valdybos Vilniaus skyrius	1095-0008-5367	Vilniaus m.	Dūmų g.	3	1 040,16	18,00	57,79
Tauragės apskrities valstybinė mokesčių inspekcija	8798-8001-1017	Šilalė	Dariaus ir Girėno g.	54A	577,12	10,00	57,71
Šiaulių apygardos probacijos tarnyba	3296-2001-6012	Naujosios Akmenės m.	Vytauto g.	1	115,38	2,00	57,69
Šiaulių apskrities valstybinė mokesčių inspekcija	4400-0359-3884	Joniškio m.	Livonijos g.	10	921,76	16,00	57,61
Viešojo saugumo tarnyba prie Vidaus reikalų ministerijos	1069-9000-1134:0001	Vilniaus m.	M. K. Paco g.	4	459,27	8,00	57,41
Valstybinė augalininkystės tarnyba prie Žemės ūkio ministerijos	5297-8009-7010	Muniškių k.	Saulėtekio g.	4	1 203,95	21,00	57,33

Naudotojas	Unikalus numeris	Gyvenamoji vietovė	Gatvė	Pastato nr.	Naudojamas administracinės paskirties plotas, kv. m	Darbuotojų skaičius (vidutinis metinis)	Plotas vienam darbuotojui, kv. m
Valstybinė maisto ir veterinarijos tarnyba	1594-0006-4017	Druskininkai	V. Krėvės g.	8	801,49	14,00	57,25
Valstybės įmonė Kupiškio miškų urėdija	5794-9004-0048	Kupiškio m.	Vilniaus g.	33	567,25	10,00	56,73
Lietuvos energetikos institutas	1996-5013-9047	Kauno m.	Breslaujos g.	3	4 873,40	86,00	56,67
Panevėžio apygardos probacijos tarnyba	5799-0000-3012	Kupiškio m.	Lauryno Stuokos-Gucevičiaus a.	9	113,17	2,00	56,59
Šiaulių apylinkės teismas	2993-0008-9022	Šiaulių m.	Vilniaus g.	247	735,09	13,00	56,55
Lietuvos Respublikos aplinkos ministerijos Klaipėdos regiono aplinkos apsaugos departamentas	8899-3003-9014:0003	Pagėgių m.	Vilniaus g.	26	112,79	2,00	56,40
Valstybinė kelių transporto inspekcija prie Susisiekimo ministerijos	8298-5000-1018	Utena	Pramonės g.	5	111,97	2,00	55,99
Kauno marių regioninio parko direkcija	5297-3038-3010:0001	Vaišvydavos k.	Miškininkų g.	2	391,64	7,00	55,95
Muitinės departamentas prie Lietuvos Respublikos finansų ministerijos	2191-0005-1011	Klaipėdos m.	S. Nėries g.	2	111,81	2,00	55,91
Telšių apskrities valstybinė mokesčių inspekcija	6897-8001-6010	Plungė	Vytauto g.	14	1 562,55	28,00	55,81
Kamanų valstybinio gamtinio rezervato direkcija	3298-8011-7015	Akmenės II k.	Pušų g.	2	555,78	10,00	55,58
Lietuvos statistikos departamentas	2798-8006-5015:0001	Panevėžys	Respublikos g.	62	771,90	14,00	55,14
Marijampolės rajono apylinkės teismas	1800-2002-4018	Marijampolė	Kauno	8	3 133,45	57,00	54,97
Lietuvos saugios laivybos administracija	2387-3000-1022	Neringos m.	Taikos g.	10A	109,78	2,00	54,89
Šiaulių apskrities valstybinė mokesčių inspekcija	2998-2009-7026	Šiauliai	Vilniaus g.	265	821,30	15,00	54,75
Valstybinė maisto ir veterinarijos tarnyba	3297-2004-5016	Akmenės m.	Draugystės g.	3	492,49	9,00	54,72
Šiaulių apskrities valstybinė mokesčių inspekcija	6597-6000-2010	Pakruojo m.	Vytauto Didžiojo g.	37	874,16	16,00	54,64
Viešoji įstaiga "Rokiškio psichiatrijos ligoninė"	7397-5005-7015	Rokiškis	Vytauto g.	47	2 007,83	37,00	54,27
Telšių teritorinė darbo birža	4400-1767-7948	Plungės m.	A. Jucio g.	9	1 137,46	21,00	54,16
Lietuvos kariuomenė	5998-5004-4018	Ričelių k.	Ilgoji g.	18	432,32	8,00	54,04
Muitinės departamentas prie Lietuvos Respublikos finansų ministerijos	2997-3015-8016	Šiauliai	i, Metalistų g.	4	161,90	3,00	53,97
Lietuvos kariuomenė	2997-4016-3014	Šiaulių m.	Lakūnų g.	3	1 348,51	25,00	53,94
Valstybinė kelių transporto inspekcija prie Susisiekimo ministerijos	2191-0004-9015	Klaipėdos m.	Pilies g.	12	647,28	12,00	53,94
Alytaus pataisos namai	1195-9004-0094	Alytus	Ulonų g.	8A	2 858,47	53,00	53,93
Valstybinio socialinio draudimo fondo valdybos Utenos skyrius	4397-0001-3015	Zarasų m.	Šiaulių g.	2	970,32	18,00	53,91
Šakių rajono apylinkės teismas	8497-5000-6017	Šakių m.	Bažnyčios g.	6	1 130,80	21,00	53,85

Naudotojas	Unikalus numeris	Gyvenamoji vietovė	Gatvė	Pastato nr.	Naudojamas administracinės paskirties plotas, kv. m	Darbuotojų skaičius (vidutinis metinis)	Plotas vienam darbuotojui, kv. m
Lietuvos Respublikos generalinė prokuratūra	4400-0880-7076	Vilniaus m.	Rinktinės g.	5A	18 072,56	337,00	53,63
Valstybės įmonė Alytaus miškų urėdija	1195-6003-5016	Alytaus m.	Medelyno g.	33	587,28	11,00	53,39
Lietuvos agrarinių ir miškų mokslų centras	5596-3013-0026:0002	Vėžaičiai	Gargždų g.	29	1 331,17	25,00	53,25
Lietuvos Respublikos generalinė prokuratūra	4400-1290-8562	Alytaus m.	Santaikos g.	26	1 111,82	21,00	52,94
Valstybės įmonė Kaišiadorių miškų urėdija	4999-4005-2018	Kaišiadorių m.	Miškininkų g.	1	739,98	14,00	52,86
Klaipėdos apskrities vyriausiasis policijos komisariatas	2597-2002-7011	Palangos m.	Ganyklų g.	30	1 812,75	34,50	52,54
Regioninės plėtros departamentas prie Vidaus reikalų ministerijos	7793-9004-7019	Tauragė	Vasario 16-osios g.	6	210,10	4,00	52,53
Tauragės apskrities vyriausiasis policijos komisariatas	8798-9000-5014	Šilalės m.	Struikų g.	5	2 137,24	41,00	52,13
Marijampolės teritorinė darbo birža	4400-0949-6037	Vilkaviškis	S. Daukanto g.	17A	937,78	18,00	52,10
Valstybės įmonė Jonavos miškų urėdija	4699-2005-9082	Išorų k.	Klevų g.	2	208,24	4,00	52,06
Kauno apygardos administracinis teismas	1995-2011-7031	Kauno m.	A. Mickevičiaus g.	8A	2 021,72	38,90	51,97
Skuodo rajono apylinkės teismas	7598-7000-6010	Skuodo m.	J. Basanavičiaus g.	15	830,45	16,00	51,90
Mokslo ir enciklopedijų leidybos centras	1095-5012-9012	Vilniaus m.	Loretos Asanavičiūtės g.	23	2 695,74	52,00	51,84
Lietuvos Respublikos aplinkos ministerijos Alytaus regiono aplinkos apsaugos departamentas	5999-3005-1017	Lazdijų m.	Senamiesčio g.	6	155,31	3,00	51,77
Trakų rajono apylinkės teismas	4400-1863-8854	Trakų m.	Vytauto g.	47	722,63	14,00	51,62
Valstybės įmonė "Visagino energija"	3098-2002-4015	Visagino m.	Taikos pr.	26A	51,40	1,00	51,40
Valstybės įmonė Registrų centras	4400-0819-9691	Utenos m.	Kauno g.	20	2 312,55	45,00	51,39
Regioninės plėtros departamentas prie Vidaus reikalų ministerijos	1893-0000-8019	Marijampolės m.	Vytauto g.	28	205,04	4,00	51,26
Valstybinio socialinio draudimo fondo valdybos Panevėžio skyrius	7393-5000-6032	Rokiškis	Nepriklausomybės a.	15	51,24	1,00	51,24
Lietuvos Respublikos generalinė prokuratūra	1898-3000-4018:0002	Marijampolės m.	Gedimino g.	2	1 279,98	25,00	51,20
Kauno apskrities vyriausiasis policijos komisariatas	1996-1035-8074	Kaunas	Veiverių g.	132	562,53	11,00	51,14
Nacionalinis visuomenės sveikatos centras prie Sveikatos apsaugos ministerijos	1196-1008-6018	Alytus	Savanorių g.	4	408,62	8,00	51,08
Valstybės įmonė Radviliškio miškų urėdija	7196-3004-6016	Jaugėlių k.		9	101,57	2,00	50,79
Valstybės įmonė Telšių miškų urėdija	7896-5007-5034	Berkinėnų k.	Miškininkų g.	4	963,56	19,00	50,71
Varėnos rajono apylinkės teismas	3897-0000-2019	Varėna	Aušros g.	15	1 011,39	20,00	50,57

Naudotojas	Unikalus numeris	Gyvenamoji vietovė	Gatvė	Pastato nr.	Naudojamas administracinės paskirties plotas, kv. m	Darbuotojų skaičius (vidutinis metinis)	Plotas vienam darbuotojui, kv. m
Lietuvos Respublikos aplinkos ministerijos Klaipėdos regiono aplinkos apsaugos departamentas	5699-7006-0018	Kretingos m.	Tvenkinio g.	1	201,02	4,00	50,26
Lietuvos Respublikos Konstitucinis Teismas	1093-7001-0010	Vilnius	Gedimino pr.	36	3 165,33	63,00	50,24
Valstybinio socialinio draudimo fondo valdybos Klaipėdos skyrius	2193-0012-0017	Klaipėda	Vytauto g.	24	251,01	5,00	50,20
Valstybės įmonė Anykščių miškų urėdija	3496-9005-0014	Anykščių m.	Vilniaus g.	101	500,89	10,00	50,09
Lietuvos Respublikos generalinė prokuratūra	6596-2000-3019	Pakruojo m.	Vytauto Didžiojo g.	19	200,18	4,00	50,05
Valstybinio socialinio draudimo fondo valdybos Marijampolės skyrius	3996-0011-8014	Vilkaviškio m.	Maironio g.	6	1 698,35	34,00	49,95
Valstybinė maisto ir veterinarijos tarnyba	8997-1003-6019	Akmenų k.	Veterinarijos g.	4	498,93	10,00	49,89
Lietuvos kariuomenė	2796-7005-3012	Panevėžio m.	V. Montvilos g.	32	1 137,38	23,00	49,45
Lietuvos Respublikos ryšių reguliavimo tarnyba	1098-7020-1010	Vilniaus m.	Algirdo g.	27A	395,55	8,00	49,44
Šiaulių teritorinė darbo birža	4400-1071-6830	Kelmės m.	Žemaitės g.	24	886,60	18,00	49,26
Panevėžio teritorinė darbo birža	6790-3000-2019:0004	Joniškėlio m.	Vytauto g.	16	49,13	1,00	49,13
Kūno kultūros ir sporto departamentas prie Lietuvos Respublikos Vyriausybės	1098-0017-1022	Vilniaus m.	Žemaitės g.	6	1 519,74	31,00	49,02
Kibernetinio saugumo ir telekomunikacijų tarnyba prie Krašto apsaugos ministerijos	1099-6008-8013	Vilniaus m.	Šv. Ignato g.	8	538,26	11,00	48,93
Šilalės rajono apylinkės teismas	8795-1000-3016	Šilalės m.	Dvaro g.	9	779,61	16,00	48,73
Panevėžio apskrities valstybinė mokesčių inspekcija	3698-4004-7018	Biržų m.	Rotušės g.	14	632,92	13,00	48,69
Lietuvos Respublikos ūkio ministerija	1097-2004-0013	Vilnius	Gedimino pr.	38	10 320,24	212,00	48,68
Valstybės įmonė Šiaulių miškų urėdija	9197-0031-1019:0002	Kurtuvėnų k.	Girininkijos g.	2	145,85	3,00	48,62
Lietuvos Respublikos aplinkos ministerijos Panevėžio regiono aplinkos apsaugos departamentas	5793-5005-3017	Kupiškio m.	Gedimino g.	53C	243,05	5,00	48,61
Valstybės įmonė "Marijampolės regiono keliai"	1899-2000-2011	Marijampolės m.	Gamyklų g.	12	1 378,47	28,40	48,54
Žuvininkystės tarnyba prie Lietuvos Respublikos žemės ūkio ministerijos	7799-7006-9019	Tauragės m.	Kranto g.	3A	48,13	1,00	48,13
Lietuvos Respublikos generalinė prokuratūra	3296-2001-6012	Naujosios Akmenės m.	Vytauto g.	1	336,69	7,00	48,10
Viešojo įstaiga Vilniaus žirmūnų darbo rinkos mokymo centras	1590-0000-4013	Druskininkai	Vilniaus al	30	2 015,40	42,00	47,99

Naudotojas	Unikalus numeris	Gyvenamoji vietovė	Gatvė	Pastato nr.	Naudojamas administracinės paskirties plotas, kv. m	Darbuotojų skaičius (vidutinis metinis)	Plotas vienam darbuotojui, kv. m
Lietuvos Respublikos aplinkos ministerijos Panevėžio regiono aplinkos apsaugos departamentas	6799-3002-6011	Pasvalys	P. Avižonio g.	25A	143,90	3,00	47,97
Žuvininkystės tarnyba prie Lietuvos Respublikos žemės ūkio ministerijos	4400-0164-0136	Strigailišio k.	Strigailišio g.	4	429,80	9,00	47,76
Varnių regioninio parko direkcija	7898-7006-6014	Ožtakių k.	Dumbrių g.	3	524,26	11,00	47,66
Valstybinio socialinio draudimo fondo valdybos Karinių ir joms prilygintų struktūrų skyrius	1399-3001-1017	Vilnius	J. Kubiliaus g.	10	1 477,01	31,00	47,65
Lietuvos Respublikos Aplinkos ministerijos Šiaulių regiono aplinkos apsaugos departamentas	6895-8003-2183	Plungės m.	Salantų g.	18	190,54	4,00	47,64
Klaipėdos apskrities valstybinė mokesčių inspekcija	8899-3000-7010	Šilutės m.	Kęstučio g.	2	900,59	19,00	47,40
Lietuvos Respublikos kultūros ministerija	1094-0117-3073	Vilniaus m.	J. Basanavičiaus g.	5	521,27	11,00	47,39
Valstybės įmonė Telšių miškų urėdija	7896-5007-5062	Berkinėnų k.	Miškininkų g.	4	521,03	11,00	47,37
Valstybės įmonė Šilutės miškų urėdija	8898-4009-1015	Šilutės m.	Nemuno g.	15	1 120,98	23,67	47,36
Valstybės įmonė Jurbarko miškų urėdija	9497-4012-2012	Jurbarko m.	Miškininkų g.	5	710,15	15,00	47,34
Vyriausybinių ryšių centras prie Krašto apsaugos ministerijos	1089-8000-2043:0004	Vilnius	Gedimino pr.	40	3 360,98	71,00	47,34
Rokiškio rajono apylinkės teismas	7398-1001-2018	Rokiškio m.	Respublikos g.	82	1 225,28	26,00	47,13
Kybartų pataisos namai	3998-2007-6028	Kybartai	J. Biliūno g.	14	1 884,81	40,00	47,12
Valstybės įmonė "Automagistralė"	7997-0023-2015:0001	Vievio m.	Kauno g.	14	516,03	11,00	46,91
Lietuvos Respublikos generalinė prokuratūra	8997-5000-5018	Širvintų m.	Vilniaus g.	39	187,28	4,00	46,82
Valstybės įmonė "Vilniaus regiono keliai"	8596-7011-8010	Jašiūnų k.			187,24	4,00	46,81
Valstybės įmonė "Lietuvos prabavimo rūmai"	4400-1847-0581:4774	Druskininkų m.	M. K. Čiurlionio g.	65	654,10	14,00	46,72
Trakų istorijos muziejus	4400-0311-7055	Medininkų k.	Šv. Kazimiero g.	2	419,35	9,00	46,59
Vilniaus apskrities vyriausiasis policijos komisariatas	1096-2011-5013:0056	Vilniaus m.	Kalvarijų g.	3	46,52	1,00	46,52
Lietuvos gyventojų genocido ir rezistencijos tyrimo centras	1099-7000-6009	Vilniaus m.	Aukų g.	2A	1 347,32	29,00	46,46
Lietuvos medicinos biblioteka	1095-6005-4018	Vilniaus m.	Kaštonų g.	7	2 172,77	47,00	46,23
Ignalinos rajono apylinkės teismas	4599-5003-2011	Ignalinos m.	Laisvės g.	62	969,46	21,00	46,16
Lietuvos Respublikos Seimo kanceliarija	1098-4002-5010	Vilniaus m.	Gedimino pr.	53	9 672,41	210,00	46,06
Lietuvos energetikos institutas	1996-5013-9014:0002	Kauno m.	Breslaujos g.	3	5 569,58	121,00	46,03
Valstybės įmonė Radviliškio miškų urėdija	7197-1005-5018	Komariškių k. 3		3	91,79	2,00	45,90

Naudotojas	Unikalus numeris	Gyvenamoji vietovė	Gatvė	Pastato nr.	Naudojamas administracinės paskirties plotas, kv. m	Darbuotojų skaičius (vidutinis metinis)	Plotas vienam darbuotojui, kv. m
Valstybės sienos apsaugos tarnybos prie Lietuvos Respublikos vidaus reikalų ministerijos Varėnos rinktinė	8599-8001-2014	Tribonių k.	Parko g.	26	457,25	10,00	45,73
Mokestinių ginčų komisija prie Lietuvos Respublikos Vyriausybės	1094-0442-0026	Vilniaus m.	Vilniaus g.	27	319,97	7,00	45,71
Mažeikių rajono apylinkės teismas	6197-3006-3030	Mažeikių m.	Urvikių g.	18	1 005,40	22,00	45,70
Šiaulių teritorinė darbo birža	3295-4000-1010	Naujosios Akmenės m.	Taikos g.	1	731,12	16,00	45,70
Panevėžio apskrities valstybinė mokesčių inspekcija	2796-1005-9023	Panevėžio m.	Durpyno g.	3	1 048,52	23,00	45,59
Lietuvos Respublikos generalinė prokuratūra	3496-7002-8016	Anyškčių m.	S. Daukanto g.	7	273,29	6,00	45,55
Šilutės rajono savivaldybės administracija	8893-0006-0014	Šilutės m.	Lietuvininkų g.	8	682,02	15,00	45,47
Valstybinio socialinio draudimo fondo valdybos Šiaulių skyrius	9194-6002-9034	Kuršėnų m.	Vydūno g.	7A	90,89	2,00	45,45
Lietuvos Respublikos aplinkos ministerijos Vilniaus regiono aplinkos apsaugos departamentas	7994-0002-7014	Trakų m.	Vytauto g.	53	181,42	4,00	45,36
Marijampolės teritorinė darbo birža	8499-5001-1012	Šakių m.	Gimnazijos g.	7A	633,13	14,00	45,22
Lietuvos Respublikos Aplinkos ministerijos Šiaulių regiono aplinkos apsaugos departamentas	4400-1217-9664:5714	Kelmės m.	Vytauto Didžiojo g.	23	135,43	3,00	45,14
Valstybės įmonė Panevėžio miškų urėdija	6697-2021-1017	Stumbriškio k.	Vabalninko g.	3	180,47	4,00	45,12
Nacionalinė žemės tarnyba prie Žemės ūkio ministerijos	4400-0369-2693	Telšiai	Respublikos g.	32	631,19	14,00	45,09
Vilniaus rajono savivaldybės administracija	4198-5024-6014	Mickūnai	Mickūnų g.	3	45,07	1,00	45,07
Nacionalinis maisto ir veterinarijos rizikos vertinimo institutas	1900-2104-5015	Kauno m.	J. Naujalio g.	21B	584,98	13,00	45,00
Valstybės įmonė "Klaipėdos regiono keliai"	5696-0005-8022	Kretingos m.	Vytauto g.	112	539,79	12,00	44,98
Nacionalinis visuomenės sveikatos centras prie Sveikatos apsaugos ministerijos	1196-1008-6041	Alytus	Savanorių g.	4	179,59	4,00	44,90
Lietuvos Respublikos aplinkos ministerijos Vilniaus regiono aplinkos apsaugos departamentas	4400-0637-9846:3810	Vilnius	Algirdo g.	31	44,84	1,00	44,84
Nacionalinė visuomenės sveikatos priežiūros laboratorija	1594-0006-4017	Druskininkai	V. Krėvės g.	8	44,74	1,00	44,74
Žurnalistų etikos inspektoriaus tarnyba	1099-5040-1046	Vilnius	Gedimino pr.	60	625,48	14,00	44,68
Lietuvos Respublikos Seimo kanceliarija	1098-4002-5024	Vilniaus m.	Gedimino pr.	53	8 700,15	195,00	44,62

Naudotojas	Unikalus numeris	Gyvenamoji vietovė	Gatvė	Pastato nr.	Naudojamas administracinės paskirties plotas, kv. m	Darbuotojų skaičius (vidutinis metinis)	Plotas vienam darbuotojui, kv. m
Vilkaviškio rajono apylinkės teismas	3998-7006-3012	Vilkaviškio m.	Vilniaus g.	9	1 242,60	28,00	44,38
Ilguvos socialinės globos namai	8492-0007-2238	Ilguvos k.	Dvaro g.	36	177,47	4,00	44,37
Valstybės įmonė Alytaus miškų urėdija	1195-5001-5019	Alytus	Medelyno g.	35	88,73	2,00	44,37
Lietuvos Respublikos generalinė prokuratūra	1991-0009-3027	Kauno m.	Maironio g.	30	3 412,85	77,00	44,32
Lietuvos kariuomenė	1991-7001-1028	Kauno m.	Gedimino g.	25	1 063,24	24,00	44,30
Valstybės įmonė Biržų miškų urėdija	3696-8000-4010	Biržų m.	J. Basanavičiaus g.	62	1 194,48	26,99	44,26
Valstybės įmonė Ignalinos atominė elektrinė	4400-0443-0959	Drūkšinių k.	Elektrinės g.	12	1 857,92	42,00	44,24
Šiaulių apygardos probacijos tarnyba	2998-0009-7012	Šiauliai	Tilžės g.	198	836,10	19,00	44,01
Pakruojo rajono apylinkės teismas	6595-6000-4016	Pakruojo m.	Vienybės a.	1	790,18	18,00	43,90
Valstybės įmonė "Automagistralė"	7297-9003-3017	Gėluvos k.	Dubysos g.	48	614,44	14,00	43,89
Lietuvos Respublikos valstybinė darbo inspekcija prie Socialinės apsaugos ir darbo ministerijos	4400-1463-9495	Tauragės m.	Žemaitės g.	37	263,28	6,00	43,88
Šiaulių teritorinė darbo birža	2998-0009-7012:0001	Šiaulių m.	Tilžės g.	198	218,99	5,00	43,80
Kauno miesto savivaldybės administracija	1989-8000-3013:0006	Kauno m.	J. Gruodžio g.	16	261,77	6,00	43,63
Valstybinė maisto ir veterinarijos tarnyba	7196-2000-5018	Radviliškio m.	Gedimino g.	63A	523,43	12,00	43,62
Šiaulių teritorinė darbo birža	6597-0000-2016	Pakruojo m.	Vytauto Didžiojo g.	94	652,59	15,00	43,51
Telšių apskrities valstybinė mokesčių inspekcija	6193-6001-5031	Mažeikiai	Vasario 16-osios g.	4	1 260,78	29,00	43,48
Lietuvos Respublikos generalinė prokuratūra	7597-8000-8015	Skuodo m.	J. Basanavičiaus g.	3	173,64	4,00	43,41
Valstybės įmonė Biržų miškų urėdija	4400-1040-3033	Kriklinių mstl.	Parko g.	1	130,13	3,00	43,38
Valstybės įmonė Druskininkų miškų urėdija	1596-4002-8013	Druskininkų m.	M. K. Čiurlionio g.	96	909,40	21,00	43,30
Valstybinio socialinio draudimo fondo valdybos Alytaus skyrius	6999-2002-0016	Prienų m.	Vytauto g.	53	1 255,08	29,00	43,28
Valstybės įmonė "Marijampolės regiono keliai"	3997-0003-8015	Vilkaviškio m.	S. Nėries g.	88	514,72	11,91	43,22
Priešgaisrinės apsaugos ir gelbėjimo departamentas prie Vidaus reikalų ministerijos	4400-2059-5471:6067	Vilniaus m.	Švitrigailos g.	18	1 336,78	31,00	43,12
Valstybinio socialinio draudimo fondo valdybos Utenos skyrius	8698-5001-1012	Švenčionių m.	Vilniaus g.	6	1 162,91	27,00	43,07
Panevėžio apskrities valstybinė mokesčių inspekcija	2796-1005-9012	Panevėžio m.	Durpyno g.	3	1 415,76	33,00	42,90
Valstybės įmonė Šiaulių miškų urėdija	9198-1013-6015	Meškuičių mstl.	J. Basanavičiaus g.	25	128,10	3,00	42,70

Naudotojas	Unikalus numeris	Gyvenamoji vietovė	Gatvė	Pastato nr.	Naudojamas administracinės paskirties plotas, kv. m	Darbuotojų skaičius (vidutinis metinis)	Plotas vienam darbuotojui, kv. m
Lietuvos Respublikos Prezidento kanceliarija	1080-0000-2129	Vilnius	Daukanto a.	3	383,65	9,00	42,63
Lietuvos apeliacinis teismas	1089-8000-2032	Vilnius	Gedimino pr.	40	42,62	1,00	42,62
Valstybės įmonė "Lietuvos prabavimo rūmai"	1096-0507-4017:0012	Vilniaus m.	Žirmūnų g.	70	468,26	11,00	42,57
Valstybinio socialinio draudimo fondo valdybos Panevėžio skyrius	4400-2743-8840:9802	Biržų m.	Rotušės g.	12	1 059,70	25,00	42,39
Valstybinė augalininkystės tarnyba prie Žemės ūkio ministerijos	2797-1000-4015:0005	Panevėžio m.	Anykščių g.	4	423,81	10,00	42,38
Valstybės įmonė Švenčionių miškų urėdija	8697-2010-5016	Švenčionių m.	Žeimenos g.	49	633,38	15,00	42,23
Valstybinė teritorijų planavimo ir statybos inspekcija prie Aplinkos ministerijos	4400-0369-2693	Telšiai	Respublikos g.	32	253,28	6,00	42,21
Šiaulių apskrities valstybinė mokesčių inspekcija	5495-5001-8018	Kelmės m.	Vytauto Didžiojo g.	59	588,00	14,00	42,00
Kauno apylinkės teismas	1990-9000-8018	Kauno m.	Kęstučio g.	29	965,79	23,00	41,99
Lietuvos kariuomenė	4400-0728-3269:2879	Zarasų m.	Vilniaus g.	61	209,73	5,00	41,95
Neįgalumo ir darbingumo nustatymo tarnyba prie Socialinės apsaugos ir darbo ministerijos	7793-7000-1019	Tauragės m.	Bažnyčių g.	16	418,13	10,00	41,81
Valstybės įmonė Registrų centras	4400-1473-4328	Šakių m.	Gimnazijos g.	3A	334,14	8,00	41,77
Valstybės įmonė Radviliškio miškų urėdija	7197-2007-7012	Radviliškio m.	Šiaulių g.	31	541,94	13,00	41,69
Lietuvos Respublikos generalinė prokuratūra	4598-7000-3014	Ignalina	Atgimimo g.	24	291,69	7,00	41,67
Lietuvos Respublikos aplinkos ministerijos Utenos regiono aplinkos apsaugos departamentas	6299-4003-2014:0002	Molėtai	Inturkės g.	55	124,85	3,00	41,62
Specialieji socialinės globos namai "Tremtinių namai"	1098-3007-4010:0039	Vilniaus m.	Rukeliškių g.	30	166,37	4,00	41,59
Valstybinio socialinio draudimo fondo valdybos Marijampolės skyrius	8497-2005-9020	Šakių m.	Kęstučio g.	2	1 204,85	29,00	41,55
Lietuvos aviacijos muziejus	1996-3027-4021	Kauno m.	Veiverių g.	132A	706,07	17,00	41,53
Lietuvos Respublikos socialinės apsaugos ir darbo ministerija	4400-1991-6670	Vilnius	Vivulskio g.	13	1 659,48	40,00	41,49
Vytauto Didžiojo universitetas	1997-7002-5013	Kauno m.	K. Donelaičio g.	52	7 840,89	189,00	41,49
Valstybės įmonė "Alytaus regiono keliai"	1197-7003-9017	Alytaus m.	Santaikos g.	27	1 447,87	35,00	41,37
Šiaulių teritorinė darbo birža	2994-7012-8012:0005	Šiaulių m.	Tilžės g.	150	206,69	5,00	41,34
Lietuvos literatūros ir meno archyvas	1097-5005-0012	Vilniaus m.	O. Milašiaus g.	19	783,28	19,00	41,23
Valstybės įmonė Jonavos miškų urėdija	4695-9005-0091	Būdų III k.		3	164,75	4,00	41,19

Naudotojas	Unikalus numeris	Gyvenamoji vietovė	Gatvė	Pastato nr.	Naudojamas administracinės paskirties plotas, kv. m	Darbuotojų skaičius (vidutinis metinis)	Plotas vienam darbuotojui, kv. m
Lietuvos kariuomenė	1991-7001-1071	Kauno m.	Gedimino g.	25	287,91	7,00	41,13
Valstybinė maisto ir veterinarijos tarnyba	7996-0036-3015	Trakų m.	Veterinarijos g.	2	657,15	16,00	41,07
Lietuvos Respublikos Valstybinė kultūros paveldo komisija	1094-0332-7028:0006	Vilniaus m.	Rūdninkų g.	13	164,07	4,00	41,02
Lietuvos kriminalinės policijos biuras	1097-5017-5010	Vilniaus m.	Žirmūnų g.	1D	1 595,67	39,00	40,91
Nacionalinis M. K. Čiurlionio dailės muziejus	1994-0041-6020	Kauno m.	Vilniaus g.	33	776,83	19,00	40,89
Valstybės įmonė "Regitra"	4400-2254-3540	Marijampolė	Kauno g.	142A	899,02	22,00	40,86
Panevėžio apygardos probacijos tarnyba	5795-6000-2017:0002	Kupiškio m.	Lauryno Stuokos-Gucevičiaus a.	5	68,21	1,67	40,84
Klaipėdos apskrities valstybinė mokesčių inspekcija	2595-9004-8015	Palangos m.	Vytauto g.	75	649,70	16,00	40,61
Sirvėtos regioninio parko direkcija	8686-7000-1015	Šventos k.	Dvaro g.	25	284,14	7,00	40,59
Valstybinė maisto ir veterinarijos tarnyba	8597-6015-3018	Šalčininkų m.	Nepriklausomybės g.	77	526,88	13,00	40,53
Lietuvos Respublikos generalinė prokuratūra	8497-5000-6017	Šakių m.	Bažnyčios g.	6	242,93	6,00	40,49
Vilniaus apskrities valstybinė mokesčių inspekcija	8196-8000-6021	Ukmergės m.	Kauno g.	16B	889,60	22,00	40,44
Suvalkijos socialinės globos namai	5195-2002-4032:0005	Katiliškių k.	Petro Katiliaus g.	28	323,15	8,00	40,39
Strėvininkų socialinės globos namai	4996-1013-8012:0007	Mūro Strėvininkų k.	Mokyklos g.	48	40,25	1,00	40,25
Druskininkų miesto apylinkės teismas	1597-5001-6010	Druskininkų m.	Druskininkų g.	43	844,96	21,00	40,24
Policijos departamentas prie Lietuvos Respublikos vidaus reikalų ministerijos	1099-3004-9011	Vilnius	Liepyno g.	7	1 486,70	37,00	40,18
Lietuvos Respublikos generalinė prokuratūra	6298-6000-2010	Molėtų m.	S. Nėries g.	16	200,80	5,00	40,16
Valstybinio socialinio draudimo fondo valdybos Klaipėdos skyrius	8898-5005-3018	Šilutės m.	Tilžės g.	32	1 043,90	26,00	40,15
Lietuvos Respublikos generalinė prokuratūra	6199-3001-4016	Mažeikių m.	Laižuvos g.	16	642,39	16,00	40,15
Lietuvos Respublikos švietimo ir mokslo ministerija	7793-9004-7019	Tauragė	Vasario 16-osios g.	6	40,07	1,00	40,07
Klaipėdos teritorinė darbo birža	7596-0001-3018	Skuodo m.	Gedimino g.	2	520,11	13,00	40,01
Valstybės įmonė Kauno miškų urėdija	5297-4038-0012	Kauno m.	Romainių g.	2	479,57	12,00	39,96
Valstybinio socialinio draudimo fondo valdybos Alytaus skyrius	1599-4000-7012	Druskininkų m.	Vilniaus al.	16	997,80	25,00	39,91
Valstybės įmonė Registrų centras	1198-5003-7017	Alytaus m.	Pušyno g.	51	1 793,01	45,00	39,84
Lietuvos Respublikos Aplinkos ministerijos Šiaulių regiono aplinkos apsaugos departamentas	7891-5000-8018:0007	Telšių m.	Respublikos g.	47	142,29	3,58	39,75
Valstybės įmonė Registrų centras	7800-2013-0015:0002	Telšių m.	Turgaus a.	15A	1 309,54	33,00	39,68

Naudotojas	Unikalus numeris	Gyvenamoji vietovė	Gatvė	Pastato nr.	Naudojamas administracinės paskirties plotas, kv. m	Darbuotojų skaičius (vidutinis metinis)	Plotas vienam darbuotojui, kv. m
Tauragės apskrities vyriausiasis policijos komisariatas	7790-0003-3014	Skauvilės m.	Tauragės g.	24	277,60	7,00	39,66
Lietuvos kariuomenė	3497-3003-3011	Anykščiai	K. Ladigos g.	1	237,93	6,00	39,66
Valstybinė maisto ir veterinarijos tarnyba	3998-2009-3012	Varpininkų k.	Vytauto g.	2F	594,69	15,00	39,65
Valstybinio socialinio draudimo fondo valdybos Utenos skyrius	3499-4000-3012	Anykščiai	Kęstučio g.	17	911,23	23,00	39,62
Valstybinio socialinio draudimo fondo valdybos Panevėžio skyrius	2799-2018-7018	Panevėžio m.	Vasario 16-osios g.	60	6 098,96	154,00	39,60
Aukštadvario regioninio parko direkcija	4400-0233-1228	Aukštadvario mstl.	Dariaus ir Girėno g.	2	276,68	7,00	39,53
Lietuvos Respublikos Aplinkos ministerijos Šiaulių regiono aplinkos apsaugos departamentas	3295-4000-1010	Naujosios Akmenės m.	Taikos g.	1	118,51	3,00	39,50
Šiaulių teritorinė darbo birža	2993-3008-7030	Šiauliai	Trakų g.	39	1 262,58	32,00	39,46
Trakų istorinio nacionalinio parko direkcija	7994-0017-3013	Trakų m.	Kęstučio g.	1	196,78	5,00	39,36
Valstybės įmonė Alytaus miškų urėdija	1195-5001-5051	Alytus	Medelyno g.	35	39,33	1,00	39,33
Kauno nepilnamečių tardymo izoliatorius-pataisos namai	1996-8028-7010	Kauno m.	Technikos g.	34	5 071,32	129,00	39,31
Panevėžio apygardos probacijos tarnyba	4598-7000-3014	Ignalina	Atgimimo g.	24	78,60	2,00	39,30
Lietuvos kariuomenė	8493-5000-7010	Šakių m.	Šaulių g.	28	196,37	5,00	39,27
Valstybės įmonė Prienų miškų urėdija	6989-5000-2018	Ignacavos k.	Miškininkų g.	2	902,70	23,00	39,25
Šiaulių teritorinė darbo birža	3298-6001-3010:0004	Ventos m.	Ventos g.	38	78,29	2,00	39,15
Lietuvos saugios laivybos administracija	4400-1123-4223:8327	Kauno m.	I. Kanto g.	23	311,62	8,00	38,95
Panevėžio apygardos probacijos tarnyba	6798-8002-1011	Pasvalio m.	Vilniaus g.	7	77,90	2,00	38,95
Lietuvos Respublikos aplinkos ministerijos Utenos regiono aplinkos apsaugos departamentas	4598-5000-3016	Ignalinos m.	Geležinkelio g.	34	116,48	3,00	38,83
Kultūros paveldo departamentas prie Kultūros ministerijos	7897-4001-9018	Telšių m.	Gėlių g.	1	154,95	4,00	38,74
Telšių apskrities vyriausiasis policijos komisariatas	4400-0079-4645	Mažeikiai	Gamyklos g.	36	3 715,80	96,00	38,71
Valstybės įmonė "Šiaulių regiono keliai"	5496-6002-5010	Kelmė	Raseinių g.	70	308,56	8,00	38,57
Valstybine vartotoju teisių apsaugos tarnyba	1898-0005-5016	Marijampolė	Sietyno g.	15	153,86	4,00	38,47
Vyriausybės atstovo Telšių apskrityje tarnyba	4400-0369-2693	Telšiai	Respublikos g.	32	115,31	3,00	38,44
Gamtos tyrimų centras	1097-1012-9010	Vilniaus m.	Verkių g.	98	691,53	18,00	38,42
Utenos apskrities vyriausiasis policijos komisariatas	6298-3007-6013	Molėtų m.	S. Dariaus ir S. Girėno g.	3	1 151,37	30,00	38,38

Naudotojas	Unikalus numeris	Gyvenamoji vietovė	Gatvė	Pastato nr.	Naudojamas administracinės paskirties plotas, kv. m	Darbuotojų skaičius (vidutinis metinis)	Plotas vienam darbuotojui, kv. m
Valstybinio socialinio draudimo fondo valdybos Klaipėdos skyrius	2593-0005-1015:0001	Palangos m.	Vytauto g.	63	267,99	7,00	38,28
Lietuvos Respublikos generalinė prokuratūra	1094-0321-7014	Vilniaus m.	Rinktinės g.	9	2 443,36	64,00	38,18
Lietuvos ypatingasis archyvas	1089-8000-2010:0002	Vilniaus m.	Gedimino pr.	40	1 181,79	31,00	38,12
Nacionalinė žemės tarnyba prie Žemės ūkio ministerijos	5596-0001-1010	Gargždai	Klaipėdos g.	74	609,21	16,00	38,08
Lietuvos vyriausiasis administracinis teismas	1094-0510-4018	Vilnius	Žygimantų g.	2	2 160,75	56,83	38,02
Vilniaus universitetas	1094-0472-7015	Vilniaus m.	Šv. Jono g.	8	266,07	7,00	38,01
Valstybinio socialinio draudimo fondo valdybos Vilniaus skyrius	8995-9001-0017	Širvintų m.	Plento g.	41	569,86	15,00	37,99
Lietuvos Respublikos ryšių reguliavimo tarnyba	4400-0905-5172	Vilniaus m.	Algirdo g.	27A	5 813,16	153,17	37,95
Lietuvos gyventojų genocido ir rezistencijos tyrimo centras	1094-0359-2029	Vilniaus m.	Žirmūnų g.	1F	302,24	8,00	37,78
Valstybės įmonė Kretingos miškų urėdija	5696-1005-9079	Kretinga	Savanorių g.	27	640,19	17,00	37,66
Kauno apskrities priešgaisrinė gelbėjimo valdyba	1992-0014-9017:0003	Kauno m.	Nemuno g.	4	75,10	2,00	37,55
Alytaus apskrities vyriausiasis policijos komisariatas	4400-0415-7035	Alytus	Ulonų g.	8A	149,90	4,00	37,48
Valstybės įmonė Dubravos eksperimentinė-mokomoji miškų urėdija	5296-8031-5017	Girionių k.	Liepų g.	12	561,91	15,00	37,46
Lietuvos Respublikos generalinė prokuratūra	8798-9000-5014	Šilalės m.	Struikų g.	5	149,69	4,00	37,42
Lietuvos Respublikos ginklų fondas prie Lietuvos Respublikos vidaus reikalų ministerijos	1399-9021-4016	Vilniaus m.	Linkmenų g.	26	858,63	23,00	37,33
Lietuvos Respublikos Prezidento kanceliarija	1097-0024-4017	Vilniaus m.	Žalgirio g.	133	409,36	11,00	37,21
Nacionalinė žemės tarnyba prie Žemės ūkio ministerijos	1893-0000-8019	Marijampolės m.	Vytauto g.	28	705,97	19,00	37,16
Trakų rajono apylinkės teismas	7994-0002-5026	Trakų m.	Vytauto g.	47	296,74	8,00	37,09
Macikų socialinės globos namai	8895-9004-8015	Macikų k.	Vilties g.	2	776,73	21,00	36,99
Valstybės įmonė Biržų miškų urėdija	3696-7003-6010	Spalviškių k.	Girininkijos g.	3	221,53	6,00	36,92
Pravieniškių pataisos namai-atviroji kolonija	4996-6005-0010	Pravieniškių II k.	Pravieniškių g.	3	2 767,89	75,00	36,91
Švenčionių rajono apylinkės teismas	8697-2000-8012	Švenčionių m.	Vilniaus g.	26	774,61	21,00	36,89
Valstybinė teritorijų planavimo ir statybos inspekcija prie Aplinkos ministerijos	3099-1000-7013	Visaginas	Parko g.	14	73,67	2,00	36,84
Lietuvos kariuomenė	1594-0019-6018	Druskininkų m.	I. Fonbergo g.	13	110,20	3,00	36,73

Naudotojas	Unikalus numeris	Gyvenamoji vietovė	Gatvė	Pastato nr.	Naudojamas administracinės paskirties plotas, kv. m	Darbuotojų skaičius (vidutinis metinis)	Plotas vienam darbuotojui, kv. m
Viešoji įstaiga "Lietuvos nacionalinis radijas ir televizija"	1198-7000-3015	Alytus	Birutės g.	3A	73,34	2,00	36,67
Viešoji įstaiga Lietuvos žemės ūkio konsultavimo tarnyba	3297-2000-1012	Naujosios Akmenės m.	Respublikos g.	2A	146,61	4,00	36,65
Valstybės įmonė Varėnos miškų urėdija	3895-0000-8028	Varėnos m.	Miškininkų g.	5	987,45	27,00	36,57
Kauno teritorinė darbo birža	7297-4004-0031	Raseinių m.	Tiesos g.	9	474,98	13,00	36,54
Telšių teritorinė darbo birža	7896-8000-7018	Telšių m.	S. Daukanto g.	64	1 460,82	40,00	36,52
Lietuvos kariuomenė	6697-9017-4012	Dembavos k.	Dembavos g.	30	1 823,07	50,00	36,46
Vilniaus teritorinė muitinė	4199-8003-4012	Medininkų k.	Pasieniečių g.	26	1 130,01	31,00	36,45
Valstybinė maisto ir veterinarijos tarnyba	6796-5001-8019	Pasvalio m.	Stoties g.	41	655,03	18,00	36,39
Valstybės įmonė Panevėžio miškų urėdija	2796-8003-8010	Panevėžio m.	Savitišio g.	13	653,92	18,00	36,33
Valstybės įmonė Kazlų Rūdos mokomoji miškų urėdija	8496-1008-6016	Sarapinų k.		6	181,34	5,00	36,27
Valstybinė kelių transporto inspekcija prie Susisiekimo ministerijos	1094-0268-0028	Vilniaus m.	Švitrigailos g.	42	3 002,83	83,00	36,18
Valstybinė teritorijų planavimo ir statybos inspekcija prie Aplinkos ministerijos	1095-8000-4015	Vilniaus m.	A. Vienuolio g.	8	1 880,34	52,00	36,16
Valstybės įmonė "Telšių regiono keliai"	6198-3004-0017	Sedos m.	Dariaus ir Girėno g.	43	180,14	5,00	36,03
Lietuvos kariuomenė	1991-7007-7299	Kaunas	Vaidoto g.	209	251,79	7,00	35,97
Ankščių rajono apylinkės teismas	3489-8000-1011	Ankščių m.	A. Baranausko a.	10	752,81	21,00	35,85
Valstybės įmonė Kaišiadorių miškų urėdija	4996-2009-4010	Triliškių k.	Triliškių g.	15	143,16	4,00	35,79
Regioninės plėtros departamentas prie Vidaus reikalų ministerijos	2798-3003-2011:0003	Panevėžys	Respublikos g.	38	178,49	5,00	35,70
Marijampolės apskrities vyriausiasis policijos komisariatas	1893-0007-5012:0002	Marijampolės m.	Kęstučio g.	1	427,92	12,00	35,66
Lietuvos apeliacinis teismas	1089-8000-2010:0003	Vilniaus m.	Gedimino pr.	40	463,51	13,00	35,65
Klaipėdos apygardos probacijos tarnyba	8799-3000-4015:0009	Šilalės m.	Dvaro g.	7	71,16	2,00	35,58
Panevėžio apskrities valstybinė mokesčių inspekcija	7399-3002-5019	Rokiškio m.	P. Cvirkos g.	7	1 067,37	30,00	35,58
Valstybės įmonė Ignalinos atominė elektrinė	4598-3006-9012	Drūkšinių k.			10 880,73	306,00	35,56
Lietuvos kriminalinės policijos biuras	1099-3004-9022	Vilnius	Liepyno g.	7	248,90	7,00	35,56
Valstybės įmonė "Regitra"	7898-8011-4027:0002	Telšių m.	Mažeikių g.	13	567,75	16,00	35,48
Valstybės įmonė Kuršėnų miškų urėdija	4400-0774-3456	Gedinčių k.	Liepų g.	1A	106,05	3,00	35,35
Valstybės įmonė Kuršėnų miškų urėdija	4400-0774-4169	Paežerių k.		3	106,05	3,00	35,35

Naudotojas	Unikalus numeris	Gyvenamoji vietovė	Gatvė	Pastato nr.	Naudojamas administracinės paskirties plotas, kv. m	Darbuotojų skaičius (vidutinis metinis)	Plotas vienam darbuotojui, kv. m
Palangos miesto apylinkės teismas	2593-8002-8010	Palanga	Vytauto g.	102	636,07	18,00	35,34
Rambynio regioninio parko direkcija	8892-7003-7012	Bitėnų k.	Nemuno g.	4	152,97	4,33	35,33
Valstybės įmonė Rietavo miškų urėdija	6898-2007-5011	Rietavo m.	Taikos g.	4A	494,51	14,00	35,32
Valstybinio socialinio draudimo fondo valdybos Utenos skyrius	3099-4001-3012	Visagino m.	Statybininkų g.	26	953,52	27,00	35,32
Valstybinė lietuvių kalbos komisija	1099-5040-1046	Vilnius	Gedimino pr.	60	776,45	22,00	35,29
Zarasų socialinės globos namai	4394-0000-6176	Zarasų m.	Aušros g.	18B	1 058,01	30,00	35,27
Vilniaus Gedimino technikos universitetas	1394-8000-8017	Vilniaus m.	Rodūnios kel.	30	1 409,90	40,00	35,25
Lietuvos hidrometeorologijos tarnyba prie Aplinkos ministerijos	8798-8012-6017	Dvarviečių k.	Šilalės g.	55	176,17	5,00	35,23
Valstybės įmonė Telšių miškų urėdija	7897-2020-8017	Žarėnų mstl.	Minijos g.	1	105,61	3,00	35,20
Lietuvos kariuomenė	1991-7001-1039	Kauno m.	Gedimino g.	25	596,25	17,00	35,07
Tauragės teritorinė darbo birža	8796-7005-0015	Šilalės m.	Dariaus ir Girėno g.	6	385,80	11,00	35,07
Trakų rajono apylinkės teismas	4400-1863-8900	Trakų m.	Vytauto g.	49	210,34	6,00	35,06
Valstybės įmonė Tytuvėnų miškų urėdija	5497-4005-9016	Tytuvėnų m.	Miškininkų g.	2	523,46	15,00	34,90
Lietuvos Respublikos aplinkos ministerijos Utenos regiono aplinkos apsaugos departamentas	8299-4017-9010	Utenos m.	Metalo g.	11	1 411,90	40,75	34,65
Jurbarko rajono apylinkės teismas	9497-5002-3019	Jurbarko m.	Vytauto Didžiojo g.	21	692,16	20,00	34,61
Kauno apskrities vyriausiasis policijos komisariatas	1992-8017-2018:0005	Kauno m.	Maironio g.	25	933,82	27,00	34,59
Nacionalinė žemės tarnyba prie Žemės ūkio ministerijos	5496-3002-2027:0035	Kelmės m.	Vytauto Didžiojo g.	82	345,76	10,00	34,58
Lietuvos kariuomenė	1991-7001-1017	Kauno m.	Gedimino g.	25	1 277,57	37,00	34,53
Lietuvos geologijos tarnyba prie Aplinkos ministerijos	1096-2029-2012	Vilniaus m.	S. Konarskio g.	35	3 313,58	96,00	34,52
Tauragės rajono apylinkės teismas	7798-3003-6016	Tauragės m.	Stoties g.	25A	1 344,48	39,00	34,47
Valstybinė maisto ir veterinarijos tarnyba	2993-8006-5033	Šiaulių m.	Ragainės g.	80	1 102,94	32,00	34,47
Trakų rajono apylinkės teismas	7994-0165-1010	Trakų m.	Vytauto g.	49	240,33	7,00	34,33
Kėdainių rajono apylinkės teismas	5391-3000-9017:0001	Kėdainių m.	Didžioji g.	64	1 201,19	35,00	34,32
Utenos apskrities vyriausiasis policijos komisariatas	8297-1002-0015:0001	Utenos m.	Maironio g.	4	685,55	20,00	34,28
Lietuvos kariuomenė	2999-7005-8013	Šiaulių m.	Lakūnų g.	3	2 155,57	63,00	34,22
Valstybės įmonė Vilniaus miškų urėdija	4196-9009-7012	Akmenytės k.			68,34	2,00	34,17
Valstybės įmonė Valstybės žemės fondas	2798-6004-5013	Panevėžio m.	Respublikos g.	63	1 091,93	32,00	34,12

Naudotojas	Unikalus numeris	Gyvenamoji vietovė	Gatvė	Pastato nr.	Naudojamas administracinės paskirties plotas, kv. m	Darbuotojų skaičius (vidutinis metinis)	Plotas vienam darbuotojui, kv. m
Lietuvos Respublikos krašto apsaugos ministerija	1099-6008-8013	Vilniaus m.	Šv. Ignoto g.	8	4 124,59	121,00	34,09
Sveikatos priežiūros ir farmacijos specialistų kompetencijų centras	1099-3031-1022	Vilniaus m.	Rugių g.	1	1 089,89	32,00	34,06
Valstybinio socialinio draudimo fondo valdybos Mažeikių skyrius	6899-3002-0019	Plungės m.	Paprūdžio g.	20	1 156,46	34,00	34,01
Tauragės apskrities vyriausiasis policijos komisariatas	8890-0006-0058	Šilutė	Lietuvininkų g.	31	1 802,25	53,00	34,00
Valstybės įmonė Registrų centras	4400-1020-7731:2682	Palangos m.	Ganyklų g.	18	203,90	6,00	33,98
Lietuvos Respublikos generalinė prokuratūra	4699-2001-0012	Jonavos m.	Sodų g.	42	407,45	12,00	33,95
Lietuvos policijos kriminalistinių tyrimų centras	1098-8016-3013	Vilniaus m.	Liepyno g.	11A	4 648,04	137,00	33,93
Valstybinė teismo psichiatrijos tarnyba prie Sveikatos apsaugos ministerijos	8292-7001-2044	Utenos m.	Aušros g.	30	101,72	3,00	33,91
Lietuvos Respublikos valstybinė darbo inspekcija prie Socialinės apsaugos ir darbo ministerijos	1095-6017-1140	Vilnius	Aguonų g.	4	1 389,85	41,00	33,90
Nacionalinė visuomenės sveikatos priežiūros laboratorija	8294-0009-1015	Utena	Utenio a.	8	33,86	1,00	33,86
Lietuvos policijos kriminalistinių tyrimų centras	1099-3004-9011	Vilnius	Liepyno g.	7	269,50	8,00	33,69
Lietuvos Respublikos žemės ūkio ministerija	1094-0083-1012	Vilnius	Gedimino pr.	19	6 055,33	180,00	33,64
Lietuvos Respublikos užsienio reikalų ministerija	1094-0127-8011	Vilnio reikalų	J. Tumo-Vaižganto g.	2	5 214,29	155,00	33,64
Lietuvos Respublikos žemės ūkio ministerija	1096-8017-2016	Vilnius	J. Lelevelio g.	6	5 548,22	165,00	33,63
Vilniaus apskrities vyriausiasis policijos komisariatas	8997-5000-5018	Širvintų m.	Vilniaus g.	39	1 106,63	33,00	33,53
Tauragės apskrities vyriausiasis policijos komisariatas	8892-6000-9013	Žemaičių Naumiesčio mstl.	Laisvės g.	1	167,48	5,00	33,50
Šalčininkų rajono apylinkės teismas	8595-4000-2018	Šalčininkų m.	Vilniaus g.	58	901,73	27,00	33,40
Valstybės įmonė Registrų centras	3697-7005-5010	Biržai	Vytauto g.	59	66,70	2,00	33,35
Valstybinė maisto ir veterinarijos tarnyba	5494-1000-3015	Kelmės m.	Taikos g.	5	500,23	15,00	33,35
Valstybinė maisto ir veterinarijos tarnyba	7397-3019-6011	Palūšnių k.	Kamajų g.	5	500,12	15,00	33,34
Alytaus rajono apylinkės teismas	1193-5000-9015	Alytaus m.	S. Dariaus ir S. Girėno g.	17	2 031,93	61,00	33,31
Jaunimo reikalų departamentas prie Socialinės apsaugos ir darbo ministerijos	1096-6023-0177	Vilnius	Ševčenkos g.	16	33,30	1,00	33,30

Naudotojas	Unikalus numeris	Gyvenamoji vietovė	Gatvė	Pastato nr.	Naudojamas administracinės paskirties plotas, kv. m	Darbuotojų skaičius (vidutinis metinis)	Plotas vienam darbuotojui, kv. m
Valstybės įmonė Varėnos miškų urėdija	3895-0000-8017	Varėnos m.	Miškininkų g.	5	132,88	4,00	33,22
Valstybinio socialinio draudimo fondo valdybos Mažeikių skyrius	7890-2000-6017	Telšiai	Respublikos g.	45	563,01	17,00	33,12
Valstybinis mokslinių tyrimų institutas Fizinių ir technologijos mokslų centras	1096-2009-2019:0002	Vilniaus m.	A. Goštauto g.	9	3 708,41	112,00	33,11
Valstybės įmonė Kretingos miškų urėdija	5699-7004-7017	Dupulčių k.	Medelyno g.	1	595,67	18,00	33,09
Šiaulių apskrities gestų kalbos vertėjų centras	4400-0369-2693	Telšiai	Respublikos g.	32	33,09	1,00	33,09
Valstybinė maisto ir veterinarijos tarnyba	8694-0009-4025:0002	Švenčionių m.	Kelininkų g.	4	396,62	12,00	33,05
Utenos apskrities vyriausiasis policijos komisariatas	3099-1000-7013	Visaginas	Parko g.	14	198,01	6,00	33,00
Valstybės įmonė Rokiškio miškų urėdija	7396-0002-0019	Rokiškio m.	Sakališkio g.	2	395,75	12,00	32,98
Lietuvos Respublikos Vyriausybės kanceliarija	2798-8006-5015:0001	Panevėžys	Respublikos g.	62	131,80	4,00	32,95
Valstybinio socialinio draudimo fondo valdybos Vilniaus skyrius	8597-3000-1012	Šalčininkų m.	Vilniaus g.	53	922,29	28,00	32,94
Sveikatos mokymo ir ligų prevencijos centras	7994-0003-1027	Trakų m.	Vytauto g.	87	592,76	18,00	32,93
Valstybinė teritorijų planavimo ir statybos inspekcija prie Aplinkos ministerijos	1893-0000-8019	Marijampolės m.	Vytauto g.	28	263,01	8,00	32,88
Lietuvos nacionalinis muziejus	1094-0021-0028	Vilnius	Arsenalo g.	5	229,64	7,00	32,81
Lietuvos Respublikos Vyriausioji rinkimų komisija	4400-0588-8693	Vilnius	Gynėjų g.	8	1 049,57	32,00	32,80
Klaipėdos apygardos probacijos tarnyba	2593-0005-1015:0005	Palangos m.	Vytauto g.	63	32,78	1,00	32,78
Valstybinio socialinio draudimo fondo valdybos Klaipėdos skyrius	2593-0005-1015:0002	Palangos m.	Vytauto g.	63	130,98	4,00	32,75
Valstybės įmonė Tauragės miškų urėdija	7793-8002-5016	Tauragės m.	Vytauto g.	125	523,84	16,00	32,74
Lietuvos Respublikos susisiekimo ministerija	1094-0082-9016	Vilnius	Gedimino pr.	17	1 532,21	47,00	32,60
Vilniaus miesto apylinkės teismas	4400-0744-0317	Vilniaus m.	Laisvės pr.	79A	13 676,54	420,00	32,56
Lietuvos Respublikos generalinė prokuratūra	8194-0039-9010	Ukmergės m.	J. Basanavičiaus g.	6	325,45	10,00	32,55
Utenos apskrities vyriausiasis policijos komisariatas	4400-1618-1889:4101	Kavarsko m.	Respublikos a.	4	32,54	1,00	32,54
Valstybinė energetikos inspekcija prie Energetikos ministerijos	1094-0010-1011	Vilnius	Mortos g.	10	1 411,51	43,42	32,51
Valstybinio socialinio draudimo fondo valdybos Klaipėdos skyrius	2193-0011-9029	Klaipėda	Vytauto g.	24	1 298,28	40,00	32,46
Lietuvos Respublikos generalinė prokuratūra	7897-1002-5011:0003	Telšiai	Kęstučio g.	4	356,56	11,00	32,41

Naudotojas	Unikalus numeris	Gyvenamoji vietovė	Gatvė	Pastato nr.	Naudojamas administracinės paskirties plotas, kv. m	Darbuotojų skaičius (vidutinis metinis)	Plotas vienam darbuotojui, kv. m
Viešoji įstaiga Būsto energijos taupymo agentūra	2994-8018-2011	Šiaulių m.	Vilniaus g.	263	32,35	1,00	32,35
Neįgalumo ir darbingumo nustatymo tarnyba prie Socialinės apsaugos ir darbo ministerijos	1099-4053-3013	Vilnius	Švitrigailos g.	11E	2 295,67	71,00	32,33
Vilniaus apskrities vyriausiasis policijos komisariatas	1097-5000-9060	Vilnius	Belmonto g.	34B	901,85	28,00	32,21
Valstybės įmonė Joniško miškų urėdija	4795-2002-3053	Žagarės m.	Parko g.	1	128,70	4,00	32,18
Valstybės įmonė "Regitra"	1098-5022-2023	Vilniaus m.	Liepkalnio g.	97A	1 285,75	40,00	32,14
Lietuvos Respublikos generalinė prokuratūra	4400-0680-4373:7449	Kretingos m.	Jono Karolio Chodkevičiaus g.	10	160,66	5,00	32,13
Valstybės įmonė Kupiškio miškų urėdija	5797-8005-6015	Aleksandrijos k.			256,18	8,00	32,02
Žuvininkystės tarnyba prie Lietuvos Respublikos žemės ūkio ministerijos	2196-2014-0073	Klaipėdos m.	Smiltynės g.	1	605,67	18,92	32,01
Klaipėdos apskrities vyriausiasis policijos komisariatas	2193-8002-5011	Klaipėdos m.	Tilžės g.	34	743,88	23,25	31,99
Lietuvos Respublikos aplinkos ministerijos Vilniaus regiono aplinkos apsaugos departamentas	8998-3000-6014	Širvintų m.	Vilniaus g.	86	93,39	2,92	31,98
Lietuvos saugios laivybos administracija	4598-5000-3016	Ignalinos m.	Geležinkelio g.	34	31,98	1,00	31,98
Lietuvos mokslų akademija	1094-0081-7014	Vilnius	Gedimino pr.	3	1 555,63	48,80	31,88
Valstybinė augalininkystės tarnyba prie Žemės ūkio ministerijos	1097-4005-6013	Vilniaus m.	Ozo g.	4A	1 689,25	53,00	31,87
Lietuvos sveikatos mokslų universiteto ligoninė Kauno klinikos	1993-0063-6010	Šilainių pl. 21		21	828,55	26,00	31,87
Valstybės įmonė "Šiaulių regiono keliai"	6596-3000-9029	Pakruojis	Statybininkų g.	7	318,50	10,00	31,85
Panevėžio apskrities vyriausiasis policijos komisariatas	7398-2001-6011	Rokiškio m.	Pramonės g.	9	2 165,62	68,00	31,85
Tauragės teritorinė darbo birža	9498-4000-2017:0002	Jurbarko m.	Dariaus ir Girėno g.	81A	445,82	14,00	31,84
Valstybinė maisto ir veterinarinės tarnyba	4400-2024-4908:3379	Ukmergės m.	Sodų g.	15	413,22	13,00	31,79
Valstybinė maisto ir veterinarinės tarnyba	2599-5000-7018	Palangos m.	Vasario 16-osios g.	35A	444,63	14,00	31,76
Valstybės įmonė Panevėžio miškų urėdija	6697-6011-8010	Raguvos mstl.	Taurynės g.	4	126,66	4,00	31,67
Mokestinių ginčų komisija prie Lietuvos Respublikos Vyriausybės	1094-0442-0015:0008	Vilniaus m.	Vilniaus g.	27	348,06	11,00	31,64
Muitinės informacinių sistemų centras	1094-0453-3010	Vilniaus m.	Vytienio g.	7	1 929,80	61,00	31,64
Valstybės įmonė "Šiaulių regiono keliai"	2995-0011-7012	Šiaulių m.	Tilžės g.	86	822,51	26,00	31,64
Vytauto Didžiojo universitetas	1999-3002-9013	Kauno m.	S. Daukanto g.	27	1 326,99	42,00	31,60
Valstybinio socialinio draudimo fondo valdybos Klaipėdos skyrius	4400-2095-9213:8346	Kretingos m.	Savanorių g.	25	978,39	31,00	31,56

Naudotojas	Unikalus numeris	Gyvenamoji vietovė	Gatvė	Pastato nr.	Naudojamas administracinės paskirties plotas, kv. m	Darbuotojų skaičius (vidutinis metinis)	Plotas vienam darbuotojui, kv. m
Valstybės įmonė Radviliškio miškų urėdija	7197-0007-8011	Radviliškio m.	Šiaulių g.	8	63,11	2,00	31,56
Vilniaus apskrities valstybinė mokesčių inspekcija	8696-3000-3016	Švenčionių m.	Lentupio g.	5	378,21	12,00	31,52
Lietuvos kariuomenė	2598-4003-3010	Palangos m.	Klaipėdos pl.	1B	220,42	7,00	31,49
Audito, apskaitos, turto vertinimo ir nemokumo valdymo tarnyba prie Lietuvos Respublikos finansų ministerijos	4400-0425-0671:9134	Vilnius	Ukmergės g.	222	787,15	25,00	31,49
Valstybinė augalininkystės tarnyba prie Žemės ūkio ministerijos	2188-0002-2031	Klaipėdos m.	Sankryžos g.	7	440,21	14,00	31,44
Valstybės įmonė Varėnos miškų urėdija	3896-4010-9014	Marcinkonių k.	Miškininkų g.	18D	125,70	4,00	31,43
Valstybinė augalininkystės tarnyba prie Žemės ūkio ministerijos	4996-0010-6013	Avilių k.		13	187,92	6,00	31,32
Šiaulių apygardos teismas	2990-5000-1016	Šiaulių m.	Dvaro g.	83	2 562,18	82,00	31,25
Telšių rajono apylinkės teismas	7893-1000-2012	Telšiai	Kęstučio g.	13	935,88	30,00	31,20
Vilniaus teritorinė muitinė	4400-1471-0168:1603	Vilnius	Savanorių pr.	174A	467,42	15,00	31,16
Kauno apskrities vyriausiasis policijos komisariatas	1996-3002-6010:0001	Kauno m.	K. Baršausko g.	94	622,88	20,00	31,14
Asmens dokumentų išrašymo centras prie Lietuvos Respublikos vidaus reikalų ministerijos	1097-5017-5010	Vilniaus m.	Žirmūnų g.	1D	1 366,52	44,00	31,06
Lietuvos nacionalinis kultūros centras	1094-0034-4012	Vilniaus m.	Barboros Radvilaitės g.	8	1 458,08	47,00	31,02
Valstybinė augalininkystės tarnyba prie Žemės ūkio ministerijos	8293-9001-9016	Utenos m.	Maironio g.	1	186,09	6,00	31,02
Šiaulių apskrities priešgaisrinė gelbėjimo valdyba	2992-7001-2034	Šiaulių m.	Gaisrininkų g.	3	1 147,30	37,00	31,01
Valstybinė maisto ir veterinarijos tarnyba	5995-2001-6020	Lazdijų m.	Pramonės g.	3	556,26	18,00	30,90
Panevėžio apygardos probacijos tarnyba	6297-3002-2017	Molėtų m.	Vilniaus g.	41	61,73	2,00	30,87
Valstybės įmonė "Marijampolės regiono keliai"	8496-4005-2012	Šakių m.	Birutės g.	50	339,18	11,00	30,83
Lietuvos Respublikos aplinkos ministerijos Klaipėdos regiono aplinkos apsaugos departamentas	7799-7006-9019	Tauragės m.	Kranto g.	3A	30,77	1,00	30,77
Valstybinė miškų tarnyba	9198-2018-2012	Toliočių k.	Žalioji g.	2	30,76	1,00	30,76
Lietuvos Respublikos generalinė prokuratūra	2793-9006-8015	Panevėžio m.	Respublikos g.	54	1 567,56	51,00	30,74
Valstybės įmonė Registrų centras	4400-0390-7077	Šiaulių m.	Paukščių tak.	2	2 484,77	81,00	30,68
Valstybinė kelių transporto inspekcija prie Susisiekimo ministerijos	2997-7004-9018	Šiaulių m.	Aerouosto g.	9	429,31	14,00	30,67

Naudotojas	Unikalus numeris	Gyvenamoji vietovė	Gatvė	Pastato nr.	Naudojamas administracinės paskirties plotas, kv. m	Darbuotojų skaičius (vidutinis metinis)	Plotas vienam darbuotojui, kv. m
Klaipėdos apskrities valstybinė mokesčių inspekcija	7598-7000-4014	Skuodo m.	Vilniaus g.	22	367,85	12,00	30,65
Visagino priešgaisrinė gelbėjimo valdyba	4598-5002-4017	Karlių k.	Dūkšto kel.	19	3 094,56	101,00	30,64
Valstybinio socialinio draudimo fondo valdybos Vilniaus skyrius	1399-3001-1017	Vilnius	J. Kubiliaus g.	10	2 265,72	74,00	30,62
Lietuvos Respublikos aplinkos ministerijos Panevėžio regiono aplinkos apsaugos departamentas	4400-0555-3544:4745	Rokiškio m.	Panevėžio g.	7D	91,75	3,00	30,58
Panevėžio apskrities vyriausiasis policijos komisariatas	5797-4000-2015	Kupiškis	Gedimino g.	54	1 526,74	50,00	30,53
Nacionalinė mokėjimo agentūra prie Žemės ūkio ministerijos	4400-2008-9276:2113	Alytaus m.	Naujoji g.	2	789,69	26,00	30,37
Ilguvos socialinės globos namai	8492-0007-2227	Ilguvos k.	Dvaro g.	36	182,17	6,00	30,36
Valstybės įmonė "Klaipėdos regiono keliai"	2195-6012-8040	Klaipėdos m.	Tilžės g.	54	849,54	28,00	30,34
Nacionalinė žemės tarnyba prie Žemės ūkio ministerijos	3898-7000-4016	Varėna	J. Basanavičiaus g.	7	606,35	20,00	30,32
Valstybės įmonė Biržų miškų urėdija	3695-2005-7018	Latvelių k.	Tilto g.	5	90,89	3,00	30,30
Valstybės įmonė Klaipėdos valstybinio jūrų uosto direkcija	2198-0000-9011:0002	Klaipėdos m.	J. Janonio g.	24	4 444,65	147,00	30,24
Valstybinė maisto ir veterinarijos tarnyba	4797-5003-2036	Satkūnų k.	Knygnešių g.	1	332,46	11,00	30,22
Lietuvos Respublikos Seimo kanceliarija	1098-4002-5030	Vilniaus m.	Gedimino pr.	53	8 269,28	274,00	30,18
Viešoji įstaiga Respublikinė Panevėžio ligoninė	2792-3002-0186	Panevėžio m.	Smėlynės g.	25	398,96	13,23	30,16
Viešoji įstaiga Respublikinė Panevėžio ligoninė	2792-3002-0153	Panevėžio m.	Smėlynės g.	25	2 092,35	69,40	30,15
Lietuvos agrarinių ir miškų mokslų centras	5296-3018-7016:0001	Girionių k.	Liepu g.	1	2 953,76	98,00	30,14
Lietuvos Respublikos generalinė prokuratūra	9497-5000-3015	Jurbarko m.	Kauno g.	28	180,60	6,00	30,10
Panevėžio apygardos probacijos tarnyba	2797-1000-4015:0005	Panevėžio m.	Anykščių g.	4	300,91	10,00	30,09
Klaipėdos miesto apylinkės teismas	2195-0000-8047	Klaipėdos m.	S. Daukanto g.	8	2 135,55	71,00	30,08
Valstybinio socialinio draudimo fondo valdybos Klaipėdos skyrius	5597-5002-2021	Gargždų m.	Kvietinių g.	9A	659,77	22,00	29,99
Lietuvos Respublikos Aplinkos ministerijos Šiaulių regiono aplinkos apsaugos departamentas	2997-1001-8015	Aušros al. 29A		29A	239,73	8,00	29,97
Valstybinio socialinio draudimo fondo valdybos Mažeikių skyrius	7891-0002-4014	Telšių m.	Respublikos g.	43	419,01	14,00	29,93
Biržų rajono apylinkės teismas	4400-0119-5775:5902	Biržų m.	Maironio g.	4	687,02	23,00	29,87

Naudotojas	Unikalus numeris	Gyvenamoji vietovė	Gatvė	Pastato nr.	Naudojamas administracinės paskirties plotas, kv. m	Darbuotojų skaičius (vidutinis metinis)	Plotas vienam darbuotojui, kv. m
Klaipėdos apskrities vyriausiasis policijos komisariatas	5698-3001-3017	Kretingos m.	Vytauto g.	19	1 956,00	65,50	29,86
Marijampolės apskrities vyriausiasis policijos komisariatas	9497-5000-3015	Jurbarko m.	Kauno g.	28	1 671,04	56,00	29,84
Lietuvos Respublikos Aplinkos ministerijos Šiaulių regiono aplinkos apsaugos departamentas	2992-8001-1026	Šiaulių m.	M. K. Čiurlionio g.	3	994,34	33,42	29,75
Valstybės įmonė Joniškio miškų urėdija	4797-3011-9015	Beržininkų k.	Urėdijos g.	1	416,49	14,00	29,75
Kalėjimų departamento prie Lietuvos Respublikos teisingumo ministerijos Mokyimo centras	1094-0365-8077	Vilniaus m.	Subačiaus g.	21B	59,48	2,00	29,74
Klaipėdos paslaugų ir verslo mokykla	2192-5000-9012	Klaipėdos m.	J. Janonio g.	13	623,73	21,00	29,70
Vilniaus teritorinė darbo birža	8995-9001-0017	Širvintų m.	Plento g.	41	295,85	10,00	29,59
Lietuvos automobilių kelių direkcija prie Susisiekimo ministerijos	1094-0119-4010	Vilniaus m.	J. Basanavičiaus g.	36	3 754,25	127,00	29,56
Šiaulių apskrities vyriausiasis policijos komisariatas	2993-4001-3039	Aušros al. 19		19	1 862,23	63,00	29,56
Valstybės sienos apsaugos tarnybos prie Lietuvos Respublikos vidaus reikalų ministerijos Pakrančių apsaugos rinktinė	2195-9002-0015	Klaipėdos m.	Gintaro g.	1	2 775,54	94,00	29,53
Lietuvos kariuomenė	1994-5002-5060	Kauno m.	Perlojos g.	93	1 356,85	46,00	29,50
Kultūros paveldo departamentas prie Kultūros ministerijos	1893-0000-7010	Marijampolės m.	Vytauto g.	19	117,97	4,00	29,49
Lietuvos Respublikos Prezidento kanceliarija	1080-0000-2050	Vilnius	Daukanto a.	3	2 150,96	73,00	29,47
Nacionalinis visuomenės sveikatos centras prie Sveikatos apsaugos ministerijos	7793-7001-5015	Tauragė	Prezidento g.	38	647,18	22,00	29,42
Lietuvos Respublikos aplinkos ministerijos Vilniaus regiono aplinkos apsaugos departamentas	4400-0974-1444:7085	Švenčionių m.	Taikos g.	1	117,55	4,00	29,39
Panevėžio apygardos probacijos tarnyba	4400-2743-8840:9802	Biržų m.	Rotušės g.	12	88,13	3,00	29,38
Lietuvos Respublikos generalinė prokuratūra	5391-3000-9017:0002	Kėdainių m.	Didžioji g.	64	351,00	12,00	29,25
Lietuvos kariuomenė	1891-7000-9019	Marijampolės m.	Vytauto g.	72	1 111,02	38,00	29,24
Aplinkos apsaugos agentūra	8299-4017-9010	Utenos m.	Metalo g.	11	116,92	4,00	29,23
Panevėžio apygardos probacijos tarnyba	7394-8002-2018	Rokiškio m.	Vytauto g.	17	58,31	2,00	29,16
Panevėžio apskrities priešgaisrinė gelbėjimo valdyba	2797-9002-6017	Panevėžio m.	J. Janonio g.	25	1 544,41	53,00	29,14
Lietuvos Respublikos vidaus reikalų ministerijos Medicinos centras	1987-5000-4011	Kauno m.	Laisvės al.	24	116,42	4,00	29,11

Naudotojas	Unikalus numeris	Gyvenamoji vietovė	Gatvė	Pastato nr.	Naudojamas administracinės paskirties plotas, kv. m	Darbuotojų skaičius (vidutinis metinis)	Plotas vienam darbuotojui, kv. m
Akmenės rajono apylinkės teismas	3296-2001-7038	Naujoji Akmenė	Vytauto g.	1A	591,09	20,33	29,07
Panevėžio apskrities vyriausiasis policijos komisariatas	2797-5007-8019	Panevėžio m.	Tulpių g.	60	4 185,68	144,00	29,07
Generolo Jono Žemaičio Lietuvos karo akademija	1399-9037-5030	Vilniaus m.	Šilo g.	5A	2 005,17	69,00	29,06
Lietuvos Respublikos Aplinkos ministerijos Šiaulių regiono aplinkos apsaugos departamentas	4400-1119-5486:7285	Mažeikių m.	Draugystės g.	24	116,20	4,00	29,05
Lietuvos Respublikos generalinė prokuratūra	5797-4000-2015	Kupiškis	Gedimino g.	54	145,25	5,00	29,05
Vilniaus apskrities vyriausiasis policijos komisariatas	7998-4015-5015	Trakų m.	Vytauto g.	57	1 707,52	59,00	28,94
Lietuvos agrarinės ekonomikos institutas	4400-0026-1054:1548	Vilnius	Vinco Kudirkos g.	18	1 938,69	67,00	28,94
Lietuvos agrarinių ir miškų mokslų centras	2397-8000-5015	Neringos m.	Kalno g.	34	577,29	20,00	28,86
Vyriausybės atstovo Šiaulių apskrityje tarnyba	2994-8018-2011	Šiaulių m.	Vilniaus g.	263	144,12	5,00	28,82
Lietuvos kariuomenė	1993-5008-5011:0002	Kauno m.	Gedimino g.	19	1 210,48	42,00	28,82
Klaipėdos miesto apylinkės teismas	4400-0878-3595	Klaipėdos m.	S. Daukanto g.	8	3 169,47	110,00	28,81
Valstybės įmonė Turto bankas	4400-1185-7646:5903	Kauno m.	E. Ožėškienės g.	12	86,25	3,00	28,75
Valstybės įmonė Utenos miškų urėdija	8296-0009-5011	Vyžuonos	Šilo g.	15	107,09	3,73	28,71
Valstybės įmonė Kazlų Rūdos mokomoji miškų urėdija	4400-1023-0218	Jūrė	P. Povilaičio g.	2B	171,39	6,00	28,57
Valstybės įmonė "Lietuvos prabavimo rūmai"	2187-0000-4019:0003	Klaipėdos m.	Tomo g.	20	114,24	4,00	28,56
Lietuvos Respublikos kultūros ministerija	1094-0117-3019	Vilniaus m.	J. Basanavičiaus g.	5	2 598,65	91,00	28,56
Valstybės įmonė Registrų centras	2193-0004-8014:0031	Klaipėda	I. Kanto g.	8	199,44	7,00	28,49
Šiaulių apskrities vyriausiasis policijos komisariatas	2993-4001-3017	Aušros al. 19		19	2 392,94	84,00	28,49
Trakų istorinio nacionalinio parko direkcija	7994-0007-5012	Trakų m.	Karaimų g.	5	227,87	8,00	28,48
Valstybinio socialinio draudimo fondo valdybos Marijampolės skyrius	1899-4000-3018:0006	Marijampolės m.	A. Valaičio g.	2	313,17	11,00	28,47
Kauno apskrities vyriausiasis policijos komisariatas	1999-2026-2015	Kauno m.	Taikos pr.	115	1 762,90	62,00	28,43
Lietuvos sveikatos mokslų universitetas	1993-0065-9016	Kaunas	Tilžės g.	18	2 783,04	98,00	28,40
Viešojo saugumo tarnyba prie Vidaus reikalų ministerijos	1991-7006-5031	Radvilėnų pl. 1		1	2 356,94	83,00	28,40
Lietuvos Respublikos valstybinė darbo inspekcija prie Socialinės apsaugos ir darbo ministerijos	4400-0369-2693	Telšiai	Respublikos g.	32	283,95	10,00	28,40

Naudotojas	Unikalus numeris	Gyvenamoji vietovė	Gatvė	Pastato nr.	Naudojamas administracinės paskirties plotas, kv. m	Darbuotojų skaičius (vidutinis metinis)	Plotas vienam darbuotojui, kv. m
VšĮ "Versli Lietuva"	4400-2306-6804:6905	Elektrėnai	Elektrinės g.	8	28,38	1,00	28,38
Valstybės įmonė Trakų miškų urėdija	7997-3017-8013	Rubežiaus k.	Miškininkų g.	8	510,18	18,00	28,34
Lietuvos Respublikos socialinės apsaugos ir darbo ministerija	1094-0126-9012	Vilniaus m.	A. Vivulskio g.	11	3 030,64	107,00	28,32
Valstybės įmonė Raseinių miškų urėdija	9496-2007-0013	Gudžiūnų k.	Šiaulių g.	18A	84,90	3,00	28,30
Neries regioninio parko direkcija	4400-1165-1128	Dūkštų k.	Vilniaus g.	3	181,65	6,42	28,29
Valstybinio socialinio draudimo fondo valdybos Mažeikių skyrius	6193-6001-5020	Mažeikiai	Vasario 16-osios g.	4	2 149,95	76,00	28,29
Specialiosios pedagogikos ir psichologijos centras	1098-1012-5045	Vilniaus m.	Viršuliškių g.	103	1 329,17	47,00	28,28
Lietuvos Respublikos aplinkos ministerijos Marijampolės regiono aplinkos apsaugos departamentas	3997-5001-5018	Vilkaviškis	J. Basanavičiaus a.	7	84,80	3,00	28,27
Lietuvos aviacijos muziejus	5599-3002-7026	Dariaus k.		2	56,49	2,00	28,25
Lietuvos Respublikos aplinkos ministerijos Alytaus regiono aplinkos apsaugos departamentas	1199-2001-6017	Alytaus m.	Kauno g.	69	1 327,24	47,00	28,24
Nacionalinė mokėjimo agentūra prie Žemės ūkio ministerijos	1897-9001-5024:0004	Marijampolė	Gamyklų g.	1	902,42	32,00	28,20
Lietuvos Respublikos aplinkos ministerijos Marijampolės regiono aplinkos apsaugos departamentas	8497-4012-2011:0001	Šakių m.	Bažnyčios g.	3	84,55	3,00	28,18
Lietuvos Aukščiausiasis Teismas	1396-5000-2016	Vilniaus m.	Gynėjų g.	6	3 940,06	140,00	28,14
Lietuvos Respublikos švietimo ir mokslo ministerija	8294-0009-1015	Utena	Utenio a.	8	28,14	1,00	28,14
Šiaulių apskrities vyriausiasis policijos komisariatas	7196-8001-3014	Radviliškio m.	Gedimino g.	36	1 658,98	59,00	28,12
Lietuvos Respublikos Valstybinė kultūros paveldo komisija	1094-0332-7017:0006	Vilniaus m.	Rūdinkų g.	13	280,16	10,00	28,02
Nacionalinis visuomenės sveikatos centras prie Sveikatos apsaugos ministerijos	6294-0008-4020	Molėtai	Vilniaus g.	74	168,03	6,00	28,01

11 Priedas. Ministerijų veiklai naudojami administracinės paskirties objektai, kuriems pateiktas kabinetinis plotas ir apskaičiuotas kabinetinio ploto, tenkančio 1 darbuotojui, rodiklis bei kabinetinio ir bendro ploto santykio rodiklis.

Patikėtinis	Unikalus numeris	Gyvenamoji vietovė	Gatvė	Pastato nr.	Naudojamas administracinės paskirties plotas, kv. m	Vidutinis metinis darbuotojų skaičius	Naudojamas kabinetinis plotas, kv. m	Kab. plotas 1 darbuotojui, kv. m	Kab. ir bendro ploto santykis, proc.
KM	1094-0117-3073	Vilniaus m.	J. Basanavičiaus g.	5	521,27	11,00	130,45	11,86	25,03%
ŽŪM	1096-8017-2016	Vilnius	J. Lelevelio g.	6	5 548,22	165,00	2 165,00	13,12	39,02%
KM	1094-0117-3019	Vilniaus m.	J. Basanavičiaus g.	5	2 598,65	91,00	1 233,33	13,55	47,46%

12 Priedas. Neviešajam sektoriui panaudos pagrindais perduoto administracinio VNT ploto dalies rodikliai

Patikėtinis	Unikalus numeris	Savivaldybė	Objektų (pastatų) skaičius	Patikėtinio valdomas bendras plotas, kv. m	Panaudai atiduotas plotas, kv. m	Panaudai atiduota dalis, proc.
ZARASŲ RAJONO SAVIVALDYBĖ	4395-1003-1010	Zarasų r. sav.	1	199,78	199,78	100,00%
ZARASŲ RAJONO SAVIVALDYBĖ, iš viso			1	199,78	199,78	100,00%
Tauragės rajono savivaldybės taryba	7796-8000-2010:0004	Tauragės r. sav.	1	94,78	94,78	100,00%
Tauragės rajono savivaldybės taryba, iš viso			1	94,78	94,79	100,00%
Lietuvos Respublikos kultūros ministerija	1098-4004-9056:0012	Vilniaus m. sav.	1	1 144,63	1 144,63	100,00%
	1098-4004-9078:0003	Vilniaus m. sav.	1	54,80	54,80	100,00%
Lietuvos Respublikos kultūros ministerija, iš viso			2	1 199,43	1 199,43	100,00%
Lietuvos Respublikos socialinės apsaugos ir darbo ministerija	1096-7020-2021:0005	Vilniaus m. sav.	1	518,70	518,70	100,00%
	2198-3000-3012:0059	Klaipėdos m. sav.	1	124,54	124,54	100,00%
Lietuvos Respublikos socialinės apsaugos ir darbo ministerija, iš viso			3	643,24	643,24	100,00%
Lietuvos Respublikos susisiekimo ministerija	3489-9000-2013	Anykščių r. sav.	1	173,85	173,85	100,00%
	3489-9000-3010	Anykščių r. sav.	1	218,28	218,28	100,00%
	3489-9000-4019	Anykščių r. sav.	1	144,41	144,41	100,00%
	6689-9000-4014	Panevėžio r. sav.	1	112,92	112,92	100,00%
Lietuvos Respublikos susisiekimo ministerija, iš viso			4	649,46	649,46	100,00%
Lietuvos Respublikos sveikatos apsaugos ministerija	3896-9010-6019	Varėnos r. sav.	1	288,47	288,47	100,00%
	3896-9010-6319	Varėnos r. sav.	1	927,41	927,41	100,00%
Lietuvos Respublikos sveikatos apsaugos ministerija, iš viso			2	1 215,88	1 215,88	100,00%
Lietuvos Respublikos teisingumo ministerija	1088-2000-1015:0016	Vilniaus m. sav.	1	103,71	103,71	100,00%
Lietuvos Respublikos teisingumo ministerija, iš viso			1	103,71	103,71	100,00%
Lietuvos nacionalinis muziejus	1094-0081-5020:0018	Vilniaus m. sav.	1	67,69	67,69	100,00%
	1094-0081-5020:0019	Vilniaus m. sav.	1	145,84	145,84	100,00%
Lietuvos nacionalinis muziejus, iš viso			2	213,53	213,53	100,00%
Neįgalųjų reikalų departamentas prie Socialinės apsaugos ir darbo ministerijos	6195-5000-7021	Mažeikių r. sav.	1	214,10	214,10	100,00%

Patikėtinis	Unikalus numeris	Savivaldybė	Objektų (pastatų) skaičius	Patikėtinio valdomas bendras plotas, kv. m	Panaudai atiduotas plotas, kv. m	Panaudai atiduota dalis, proc.
Neįgaliųjų reikalų departamentas prie Socialinės apsaugos ir darbo ministerijos, iš viso			1	214,10	214,10	100,00%
Neįgalumo ir darbingumo nustatymo tarnyba prie Socialinės apsaugos ir darbo ministerijos	2190-0006-7014:0007	Klaipėdos m. sav.	1	188,94	188,94	100,00%
Neįgalumo ir darbingumo nustatymo tarnyba prie Socialinės apsaugos ir darbo ministerijos, iš viso			1	188,94	188,94	100,00%
Skuodo savivaldybės taryba	7595-9002-0016	Skuodo r. sav.	1	147,05	147,05	100,00%
Skuodo savivaldybės taryba, iš viso			1	147,05	147,05	100,00%
Valstybės įmonė Registrų centras	1094-0381-6044	Vilniaus m. sav.	1	219,27	219,27	100,00%
Valstybės įmonė Registrų centras, iš viso			1	219,27	219,27	100,00%
Vilniaus Gedimino technikos universitetas	4197-9018-8016	Vilniaus r. sav.	1	1 259,39	1 259,39	100,00%
	4197-9018-8310	Vilniaus r. sav.	1	24,88	24,88	100,00%
Vilniaus Gedimino technikos universitetas, iš viso			2	1 284,27	1 284,27	100,00%
Vilniaus apskrities vyriausiasis policijos komisariatas	1098-9013-8015	Vilniaus m. sav.	1	92,32	92,32	100,00%
Vilniaus apskrities vyriausiasis policijos komisariatas, iš viso			1	92,32	92,32	100,00%
Švenčionių rajono savivaldybės administracija	8697-0014-6011:0004	Švenčionių r. sav.	1	109,05	109,05	100,00%
Švenčionių rajono savivaldybės administracija, iš viso			1	109,05	109,05	100,00%
Lietuvos energetikos institutas	1996-5013-9114	Kauno m. sav.	1	1 540,91	1 535,22	99,63%
Lietuvos energetikos institutas, iš viso			1	1 540,91	1 535,22	99,63%
Raseinių rajono savivaldybės administracija	4400-0699-6452:9260	Raseinių r. sav.	1	492,45	464,50	94,32%
Raseinių rajono savivaldybės administracija, iš viso			1	492,45	464,50	94,32%
Aplinkos apsaugos agentūra	5599-4003-2040	Klaipėdos r. sav.	1	735,69	735,69	100,00%
	1094-0308-2022:0022	Vilniaus m. sav.	1	149,46	28,43	19,02%
Aplinkos apsaugos agentūra, iš viso			2	885,15	764,12	86,33%
Kauno miesto savivaldybės administracija	1988-0005-6023:0002	Kauno m. sav.	1	314,21	249,04	79,26%
Kauno miesto savivaldybės administracija, iš viso			1	314,21	249,04	79,26%
Kūno kultūros ir sporto departamentas prie Lietuvos Respublikos Vyriausybės	7597-4003-3010	Skuodo r. sav.	1	503,73	503,73	100,00%
	7597-4003-3021	Skuodo r. sav.	1	12,05	12,05	100,00%
	1197-8003-1021	Alytaus m. sav.	1	991,94	991,94	100,00%
	4400-0037-8070	Trakų r. sav.	1	546,63	546,63	100,00%
	5200-2017-1029	Kauno r. sav.	1	179,85	179,85	100,00%
	7899-8004-6019	Telšių r. sav.	1	264,48	264,48	100,00%
	7899-8004-6024	Telšių r. sav.	1	308,01	308,01	100,00%
	9497-2000-1018	Jurbarko r. sav.	1	268,39	268,39	100,00%
1098-0017-1022	Vilniaus m. sav.	1	2 708,19	906,05	33,46%	
Kūno kultūros ir sporto departamentas prie Lietuvos Respublikos Vyriausybės, iš viso			9	5 783,27	3 981,13	68,84%

Patikėtinis	Unikalus numeris	Savivaldybė	Objektų (pastatų) skaičius	Patikėtinio valdomas bendras plotas, kv. m	Panaudai atiduotas plotas, kv. m	Panaudai atiduota dalis, proc.
Lietuvos kariuomenė	2998-0014-6015	Šiaulių m. sav.	1	1 242,03	1 242,03	100,00%
	9196-2006-2017	Šiaulių r. sav.	1	166,00	166,00	100,00%
	9196-9023-4012	Šiaulių r. sav.	1	441,09	441,09	100,00%
	9196-9023-4023	Šiaulių r. sav.	1	77,11	77,11	100,00%
	8298-8002-3018	Utenos r. sav.	1	1 324,82	232,07	17,52%
Lietuvos kariuomenė, iš viso			5	3 251,05	2 158,30	66,39%
Pakruojo rajono savivaldybės administracija	6597-7000-5018:0004	Pakruojo r. sav.	1	300,99	164,40	54,62%
Pakruojo rajono savivaldybės administracija, iš viso			1	300,99	164,40	54,62%
Valstybės įmonė Turto bankas	1993-5008-6012:0019	Kauno m. sav.	1	54,93	54,93	100,00%
	4400-0805-0548:9385	Kauno m. sav.	1	44,22	44,22	100,00%
	2993-8009-5011:0002	Šiaulių m. sav.	1	418,78	418,78	100,00%
	1094-0118-1010:0133	Vilniaus m. sav.	1	139,06	139,06	100,00%
	1094-0381-1014:0032	Vilniaus m. sav.	1	218,71	218,71	100,00%
	1097-3000-4010:0010	Vilniaus m. sav.	1	256,87	256,87	100,00%
	1098-8004-4011:0065	Vilniaus m. sav.	1	144,08	144,08	100,00%
	1594-0017-5039	Druskininkų sav.	1	255,59	255,59	100,00%
	1991-5002-9015:0015	Kauno m. sav.	1	119,78	119,78	100,00%
	1992-3002-9010:0007	Kauno m. sav.	1	224,16	224,16	100,00%
	1992-5005-6016:0010	Kauno m. sav.	1	41,96	41,96	100,00%
	1992-9010-3012:0012	Kauno m. sav.	1	97,10	97,10	100,00%
	1992-9010-3012:0013	Kauno m. sav.	1	125,04	125,04	100,00%
	1993-1020-7019:0008	Kauno m. sav.	1	38,01	38,01	100,00%
	2191-0004-0018	Klaipėdos m. sav.	1	153,93	153,93	100,00%
	2788-0001-6013:0005	Panevėžio m. sav.	1	36,57	36,57	100,00%
	2788-0001-6013:0006	Panevėžio m. sav.	1	57,35	57,35	100,00%
	2797-8010-6015	Panevėžio m. sav.	1	666,94	666,94	100,00%
	2992-5007-4015	Šiaulių m. sav.	1	119,60	119,60	100,00%
	2998-2001-4012	Šiaulių m. sav.	1	409,04	409,04	100,00%
	4400-0348-4757:3505	Kauno m. sav.	1	44,47	44,47	100,00%
	4400-0547-4171:3577	Kauno m. sav.	1	38,96	38,96	100,00%
	4400-0637-9879:3811	Vilniaus m. sav.	1	21,68	21,68	100,00%
	7896-9002-2010	Telšių r. sav.	1	839,37	839,37	100,00%
	7897-5004-0014	Telšių r. sav.	1	281,12	281,12	100,00%
	2793-7005-5018	Panevėžio m. sav.	1	27,43	14,53	52,97%
	4400-0734-5362:3429	Švenčionių r. sav.	1	241,55	83,99	34,77%
	1095-4004-6018	Vilniaus m. sav.	1	1 233,85	376,44	30,51%
	2186-0000-1034:0002	Klaipėdos m. sav.	1	2 042,26	235,42	11,53%
	4400-0369-2693	Telšių r. sav.	1	2 750,44	74,23	2,70%
	7793-9004-7019	Tauragės r. sav.	1	1 730,57	19,33	1,12%
	Valstybės įmonė Turto bankas, iš viso			32	12 873,42	5 651,26

Patikėtinis	Unikalus numeris	Savivaldybė	Objektų (pastatų) skaičius	Patikėtinio valdomas bendras plotas, kv. m	Panaudai atiduotas plotas, kv. m	Panaudai atiduota dalis, proc.
Nacionalinis visuomenės sveikatos centras prie Sveikatos apsaugos ministerijos	8796-4000-2014	Šilalės r. sav.	1	211,97	93,32	44,03%
	8490-0000-1037	Šakių r. sav.	1	521,40	161,03	30,88%
Nacionalinis visuomenės sveikatos centras prie Sveikatos apsaugos ministerijos, iš viso			2	733,37	254,35	34,68%
Lietuvos Respublikos krašto apsaugos ministerija	1094-0386-5029	Vilniaus m. sav.	1	494,31	204,36	41,34%
	1094-0386-5032	Vilniaus m. sav.	1	1 491,72	380,49	25,51%
	1099-6008-8013	Vilniaus m. sav.	1	7 701,76	1 694,17	22,00%
	1094-0386-5018	Vilniaus m. sav.	1	2 728,34	188,91	6,92%
Lietuvos Respublikos krašto apsaugos ministerija, iš viso			4	12 416,13	2 467,93	19,88%
Lietuvos agrarinių ir miškų mokslų centras	5596-3013-0026:0002	Klaipėdos r. sav.	1	2 589,48	551,49	21,30%
	6787-6000-3018	Pasvalio r. sav.	1	1 357,78	189,19	13,93%
Lietuvos agrarinių ir miškų mokslų centras, iš viso			2	3 947,26	740,68	18,76%
Nacionalinė žemės tarnyba prie Žemės ūkio ministerijos	8893-0006-0014	Šilutės r. sav.	1	294,64	54,41	18,47%
Nacionalinė žemės tarnyba prie Žemės ūkio ministerijos, iš viso			1	294,64	54,41	18,47%
Vilniaus apskrities priešgaisrinė gelbėjimo valdyba	4196-0043-2018	Vilniaus r. sav.	1	231,44	100,15	43,27%
	8199-9000-7012	Ukmergės r. sav.	1	2 079,63	278,88	13,41%
Vilniaus apskrities priešgaisrinė gelbėjimo valdyba, iš viso			2	2 311,07	379,03	16,40%
Koncertinė įstaiga Kauno valstybinė filharmonija	4400-0414-0558:8302	Kauno m. sav.	1	2 691,57	333,27	12,38%
Koncertinė įstaiga Kauno valstybinė filharmonija, iš viso			1	2 691,57	333,27	12,38%
Kauno apskrities valstybinė mokesčių inspekcija	3998-4001-7014	Vilkaviškio r. sav.	1	516,15	61,30	11,88%
Kauno apskrities valstybinė mokesčių inspekcija, iš viso			1	516,15	61,30	11,88%
Šiaulių teritorinė darbo birža	2993-3008-7030	Šiaulių m. sav.	1	1 262,58		
	6597-0000-2016	Pakruojo r. sav.	1	837,75	185,16	22,10%
Šiaulių teritorinė darbo birža, iš viso			2	2 100,33	185,16	8,82%
Marijampolės teritorinė darbo birža	4400-0949-6037	Vilkaviškio r. sav.	1	1 012,50	74,72	7,38%
Marijampolės teritorinė darbo birža, iš viso			1	1 012,50	74,72	7,38%
Lietuvos Respublikos aplinkos ministerija	1097-3000-1019:0005	Vilniaus m. sav.	1	6 132,84	416,53	6,79%
Lietuvos Respublikos aplinkos ministerija, iš viso			1	6 132,84	416,53	6,79%
Lietuvos Respublikos švietimo ir mokslo ministerija	2993-3008-7030	Šiaulių m. sav.	1	307,84	307,84	100%
	1096-8003-4019	Vilniaus m. sav.	1	4 286,59	309,83	7,23%
Lietuvos Respublikos švietimo ir mokslo ministerija, iš viso			2	4 594,43	309,83	6,74%
Ankščių rajono savivaldybės administracija	3492-8000-1010	Ankščių r. sav.	1	460,20	28,91	6,28%
Ankščių rajono savivaldybės administracija, iš viso			1	460,20	28,91	6,28%
Sveikatos apsaugos ministerijos Ekstremalių sveikatai situacijų centras	1097-1003-8012:0024	Vilniaus m. sav.	1	558,71	31,36	5,61%
Sveikatos apsaugos ministerijos Ekstremalių sveikatai situacijų centras, iš viso			1	558,71	31,36	5,61%

13 Priedas. Išnuomoto ploto ir valdomo administracinės paskirties VNT bendro ploto santykio rodikliai

Patikėtinis	Unikalus numeris	Savivaldybė	Patikėtinio valdomas BP iš viso	Išnuomotas plotas, kv. m	Nuomos dalis, proc.
Trakų istorinio nacionalinio parko direkcija	7989-7000-3014	Trakų r. sav.	73,45	73,45	100,00%
Trakų istorinio nacionalinio parko direkcija, iš viso			73,45	73,45	100,00%
Švietimo ir mokslo ministerijos Švietimo aprūpinimo centras	4400-0455-3858:3526	Vilniaus m. sav.	52,79	52,70	99,83%
Švietimo ir mokslo ministerijos Švietimo aprūpinimo centras, iš viso			52,79	52,70	99,83%
Kuršių nerijos nacionalinio parko direkcija	2195-6015-4019:0005	Klaipėdos m. sav.	124,77	107,68	86,30%
Kuršių nerijos nacionalinio parko direkcija, iš viso			124,77	107,68	86,30%
Lietuvos mokinių neformaliojo švietimo centras	1091-0000-7043	Vilniaus m. sav.	610,06	485,51	79,58%
Lietuvos mokinių neformaliojo švietimo centras, iš viso			610,06	485,51	79,58%
Valstybės įmonė Trakų miškų urėdija	4400-0423-5387	Elektrėnų sav.	362,35	275,78	76,11%
Valstybės įmonė Trakų miškų urėdija, iš viso			362,35	275,78	76,11%
Vilniaus universitetas	1097-0033-8016	Vilniaus m. sav.	8 832,33	8 832,33	100,00%
	1098-5000-2029	Vilniaus m. sav.	7 438,67	198,58	2,67%
Vilniaus universitetas, iš viso			16 271,00	10 224,60	62,84%
Valstybės įmonė Biržų miškų urėdija	3695-7004-6014	Biržų r. sav.	164,86	127,18	77,14%
	3695-2005-7018	Biržų r. sav.	153,90	63,01	40,94%
Valstybės įmonė Biržų miškų urėdija, iš viso			318,76	190,19	59,67%
Valstybės įmonė Radviliškio miškų urėdija	7196-2007-3016	Radviliškio r. sav.	101,47	80,34	79,18%
	7193-3003-2016	Radviliškio r. sav.	266,13	179,61	67,49%
	7197-0007-8011	Radviliškio r. sav.	126,06	62,95	49,94%
	7196-2007-5014	Radviliškio r. sav.	93,43	45,92	49,15%
	7197-1005-5018	Radviliškio r. sav.	152,03	60,24	39,62%
	7199-1004-0012	Radviliškio r. sav.	367,07	139,23	37,93%
	7196-3004-6016	Radviliškio r. sav.	160,59	59,02	36,75%
Valstybės įmonė Radviliškio miškų urėdija, iš viso			1 436,62	680,80	47,39%
Valstybės įmonė Kaišiadorių miškų urėdija	4996-2009-4010	Kaišiadorių r. sav.	271,34	128,18	47,24%
Valstybės įmonė Kaišiadorių miškų urėdija, iš viso			271,34	128,18	47,24%
Valstybės įmonė Energetikos agentūra	1097-2004-0013	Vilniaus m. sav.	350,11	157,16	44,89%
Valstybės įmonė Energetikos agentūra, iš viso			350,11	157,16	44,89%
Valstybės įmonė Šakių miškų urėdija	8496-5004-1012	Šakių r. sav.	159,09	69,00	43,37%
Valstybės įmonė Šakių miškų urėdija, iš viso			159,09	69,00	43,37%
Valstybės įmonė Švenčionių miškų urėdija	8699-9002-1010	Švenčionių r. sav.	167,75	72,12	42,99%
Valstybės įmonė Švenčionių miškų urėdija, iš viso			167,75	72,12	42,99%
Viešojo įstaiga "Lietuvos nacionalinis radijas ir televizija"	1095-9016-8026	Vilniaus m. sav.	1 171,95	914,94	78,07%
	1095-9016-8091	Vilniaus m. sav.	8 704,61	3 284,51	37,73%
	1198-7000-3015	Alytaus m. sav.	208,94	67,80	32,45%
Viešojo įstaiga "LIETUVOS NACIONALINIS RADIJAS IR TELEVIZIJA", iš viso			10 085,50	4 267,25	42,31%
Valstybės įmonė Raseinių miškų urėdija	9492-8002-0011	Jurbarko r. sav.	182,90	72,96	39,89%
Valstybės įmonė Raseinių miškų urėdija, iš viso			182,90	72,96	39,89%
Valstybės įmonė Jonavos miškų urėdija	4699-2005-9082	Jonavos r. sav.	331,68	123,44	37,22%
Valstybės įmonė Jonavos miškų urėdija, iš viso			331,68	123,44	37,22%

Patikėtinis	Unikalus numeris	Savivaldybė	Patikėtinio valdomas BP iš viso	Išnuomotas plotas, kv. m	Nuomos dalis, proc.
Valstybės įmonė Tytuvėnų miškų urėdija	5493-5004-8012	Kelmės r. sav.	109,30	39,87	36,48%
Valstybės įmonė Tytuvėnų miškų urėdija, iš viso			109,30	39,87	36,48%
Lietuvos Respublikos ūkio ministerija	1997-9028-7019	Kauno m. sav.	4 444,06	4 444,06	100,00%
	1097-2004-0013	Vilniaus m. sav.	10 500,54	559,97	5,33%
Lietuvos Respublikos ūkio ministerija, iš viso			14 944,60	5 004,03	33,48%
Valstybės įmonė Kazlų Rūdos mokomoji miškų urėdija	5197-9007-2012	Kazlų Rūdos sav.	272,15	89,97	33,06%
	8496-1008-6016	Kazlų Rūdos sav.	248,08	66,74	26,90%
Valstybės įmonė Kazlų Rūdos mokomoji miškų urėdija, iš viso			520,23	156,71	30,12%
Valstybės įmonė Jurbarko miškų urėdija	9498-6004-6022	Jurbarko r. sav.	145,96	65,33	44,76%
	8891-0013-8013	Pagėgių sav.	502,78	134,89	26,83%
	9496-1008-3019	Jurbarko r. sav.	199,45	49,00	24,57%
Valstybės įmonė Jurbarko miškų urėdija, iš viso			848,19	249,22	29,38%
Valstybės įmonė Mažeikių miškų urėdija	3299-0004-6011	Akmenės r. sav.	748,62	218,77	29,22%
Valstybės įmonė Mažeikių miškų urėdija, iš viso			748,62	218,77	29,22%
Valstybinio socialinio draudimo fondo valdybos Šilalės skyrius	7297-4002-3016	Raseinių r. sav.	899,08	229,18	25,49%
Valstybinio socialinio draudimo fondo valdybos Šilalės skyrius, iš viso			899,08	229,18	25,49%
Valstybės įmonė Šilutės miškų urėdija	8899-2017-9012	Šilutės r. sav.	189,42	60,87	32,13%
	8897-1140-3012	Šilutės r. sav.	274,92	45,43	16,52%
Valstybės įmonė Šilutės miškų urėdija, iš viso			464,34	106,30	22,89%
Ilguvos socialinės globos namai	8492-0007-2238	Šakių r. sav.	251,62	74,15	29,47%
	8492-0007-2227	Šakių r. sav.	209,99	27,82	13,25%
Ilguvos socialinės globos namai, iš viso			461,61	101,97	22,09%
Akcinė bendrovė "Lietuvos geležinkeliai"	7997-3016-1025	Trakų r. sav.	62,29	62,29	100,00%
	4400-0101-7627	Vilkaviškio r. sav.	1 206,83	195,94	16,24%
Akcinė bendrovė "Lietuvos geležinkeliai", iš viso			1 269,12	258,23	20,35%
Valstybės įmonė Turto bankas	4400-2875-7460:4802	Mažeikių r. sav.	95,24	95,24	100,00%
	1990-0011-9010:0015	Kauno m. sav.	131,94	131,94	100,00%
	2998-1005-4015:0026	Šiaulių m. sav.	170,49	170,49	100,00%
	3897-1006-1015	Varėnos r. sav.	125,94	125,94	100,00%
	4400-0637-9924:3812	Vilniaus m. sav.	64,71	64,71	100,00%
	4400-2366-3001:4804	Marijampolės sav.	37,39	37,39	100,00%
	8299-6004-9024	Utenos r. sav.	444,44	444,44	100,00%
	8996-2001-3013	Širvintų r. sav.	272,87	272,87	100,00%
	2793-0005-3013:0004	Panevėžio m. sav.	666,61	618,84	92,83%
	2797-4008-4010:0006	Panevėžio m. sav.	65,13	42,41	65,12%
	2191-4000-2012:0007	Klaipėdos m. sav.	90,44	51,01	56,40%
	1198-0005-1014	Alytaus m. sav.	903,80	369,13	40,84%
	1893-0000-7010	Marijampolės sav.	940,17	226,09	24,05%
	1998-1008-4014	Kauno m. sav.	957,77	200,67	20,95%
	9197-1014-0013	Šiaulių r. sav.	435,31	45,93	10,55%
	7793-9004-7019	Tauragės r. sav.	1 730,57	137,21	7,93%
4400-2008-9276:2113	Alytaus m. sav.	2 916,57	208,66	7,15%	

Patikėtinis	Unikalus numeris	Savivaldybė	Patikėtinio valdomas BP iš viso	Išnuomotas plotas, kv. m	Nuomos dalis, proc.
	3897-7000-9010	Varėnos r. sav.	1 151,11	67,00	5,82%
	1893-0000-8019	Marijampolės sav.	2 322,32	132,80	5,72%
	4400-0369-2693	Telšių r. sav.	2 750,44	139,22	5,06%
	8297-1009-2017	Utenos r. sav.	341,71	13,00	3,80%
	2798-3003-2011:0003	Panevėžio m. sav.	1 706,48	2,00	0,12%
Valstybės įmonė Turto bankas, iš viso			18 321,45	3 596,99	19,63%
Valstybės įmonė Nemenčinės miškų urėdija	1096-7008-5026	Vilniaus m. sav.	332,12	63,29	19,06%
Valstybės įmonė Nemenčinės miškų urėdija, iš viso			332,12	63,29	19,06%
Valstybės įmonė Registrų centras	4400-2875-7460:4802	Mažeikių r. sav.		95,24	
	2995-0004-1011:0014	Šiaulių m. sav.	336,40	300,61	89,36%
	2199-7772-4016:0001	Klaipėdos m. sav.	2 338,96	117,06	5,00%
	4400-1473-4328	Šakių r. sav.	350,80	16,66	4,75%
Valstybės įmonė Registrų centras, iš viso			3 026,16	529,57	17,50%
Strėvininkų socialinės globos namai	4996-1013-8012:0007	Kaišiadorių r. sav.	48,75	8,50	17,44%
Strėvininkų socialinės globos namai, iš viso			48,75	8,50	17,44%
Lietuvos Respublikos finansų ministerija	1099-0020-6011:0003	Vilniaus m. sav.	1 306,35	203,73	15,60%
Lietuvos Respublikos finansų ministerija, iš viso			1 306,35	203,73	15,60%
Valstybės įmonė Kretingos miškų urėdija	5699-5002-0012	Kretingos r. sav.	332,77	78,93	23,72%
	5699-7004-7017	Kretingos r. sav.	755,14	159,47	21,12%
	5696-1005-9079	Kretingos r. sav.	656,93	16,74	2,55%
Valstybės įmonė Kretingos miškų urėdija, iš viso			1 744,84	255,14	14,62%
Valstybės įmonė Lietuvos oro uostai	5295-3006-0010	Kauno r. sav.	2 191,37	562,05	25,65%
	5295-3006-0132:0002	Kauno r. sav.	1 796,37	18,97	1,06%
Valstybės įmonė Lietuvos oro uostai, iš viso			3 987,74	581,02	14,57%
Valstybinio socialinio draudimo fondo valdybos Marijampolės skyrius	8497-2005-9020	Šakių r. sav.	1 410,16	205,31	14,56%
Valstybinio socialinio draudimo fondo valdybos Marijampolės skyrius, iš viso			1 410,16	205,31	14,56%
Klaipėdos apskrities valstybinė mokesčių inspekcija	2197-8003-9011:0002	Klaipėdos m. sav.	2 152,20	302,62	14,06%
Klaipėdos apskritis valstybinė mokesčių inspekcija, iš viso			2 152,20	302,62	14,06%
Valstybinio socialinio draudimo fondo valdybos Mažeikių skyrius	3297-2000-1012	Akmenės r. sav.	1 083,82	146,61	13,53%
Valstybinio socialinio draudimo fondo valdybos Mažeikių skyrius, iš viso			1 083,82	146,61	13,53%
Valstybės įmonė Šalčininkų miškų urėdija	8596-4011-5016	Šalčininkų r. sav.	173,28	92,01	53,10%
	8599-7004-5012:0002	Šalčininkų r. sav.	1 610,49	137,23	8,52%
Valstybės įmonė Šalčininkų miškų urėdija, iš viso			1 783,77	229,24	12,85%
Valstybinio socialinio draudimo fondo valdybos Utenos skyrius	4397-0001-3015	Zarasų r. sav.	1 091,63	121,31	11,11%
Valstybinio socialinio draudimo fondo valdybos Utenos skyrius, iš viso			1 091,63	121,31	11,11%
Lietuvos kariuomenė	1993-7019-7018	Kauno m. sav.	4 258,01	637,21	14,96%
	8793-0006-6018	Šilalės r. sav.	353,94	52,51	14,84%
	1094-0264-7012	Vilniaus m. sav.	4 613,47	277,58	6,02%
Lietuvos kariuomenė, iš viso			9 225,42	967,30	10,49%

Patikėtinis	Unikalus numeris	Savivaldybė	Patikėtinio valdomas BP iš viso	Išnuomotas plotas, kv. m	Nuomos dalis, proc.
Kūno kultūros ir sporto departamentas prie Lietuvos Respublikos Vyriausybės	1098-0017-1022	Vilniaus m. sav.	2 708,19	282,40	10,43%
Kūno kultūros ir sporto departamentas prie Lietuvos Respublikos Vyriausybės, iš viso			2 708,19	282,40	10,43%
Lietuvos Respublikos susisiekimo ministerija	1094-0082-9027	Vilniaus m. sav.	2 309,55	235,72	10,21%
Lietuvos Respublikos susisiekimo ministerija, iš viso			2 309,55	235,72	10,21%
Valstybės įmonė Rokiškio miškų urėdija	7396-0002-0095	Rokiškio r. sav.	305,92	31,22	10,21%
Valstybės įmonė Rokiškio miškų urėdija, iš viso			305,92	31,22	10,21%
Panevėžio apskrities vyriausiasis policijos komisariatas	2796-9000-9012	Panevėžio m. sav.	1 784,18	165,21	9,26%
Panevėžio apskrities vyriausiasis policijos komisariatas, iš viso			1 784,18	165,21	9,26%
Alytaus apskrities archyvas	1194-0004-5014	Alytaus m. sav.	889,46	76,54	8,61%
Alytaus apskrities archyvas, iš viso			889,46	76,54	8,61%
Pasienio kontrolės punktų direkcija prie Susisiekimo ministerijos	4199-8003-4012	Vilniaus r. sav.	1 949,68	177,38	9,10%
	5998-8001-5018	Lazdijų r. sav.	459,59	23,93	5,21%
Pasienio kontrolės punktų direkcija prie Susisiekimo ministerijos, iš viso			2 409,27	201,31	8,36%
Valstybės įmonė Klaipėdos valstybinio jūrų uosto direkcija	2198-0000-9011:0002	Klaipėdos m. sav.	4 840,66	396,01	8,18%
Valstybės įmonė Klaipėdos valstybinio jūrų uosto direkcija, iš viso			4 840,66	396,01	8,18%
Vilniaus apygardos administracinis teismas	1094-0510-4020	Vilniaus m. sav.	2 534,34	193,11	7,62%
Vilniaus apygardos administracinis teismas, iš viso			2 534,34	193,11	7,62%
Lietuvos Respublikos žemės ūkio ministerija	1096-8017-2016	Vilniaus m. sav.	7 676,53	583,97	7,61%
Lietuvos Respublikos žemės ūkio ministerija, iš viso			7 676,53	583,97	7,61%
Lietuvos Respublikos Seimo kanceliarija	1099-5040-1046	Vilniaus m. sav.	5 232,19	1 937,88	37,04%
	1098-4002-5030	Vilniaus m. sav.	8 623,94	324,81	3,77%
	1098-4002-5024	Vilniaus m. sav.	8 835,94	135,79	1,54%
	1098-4002-5010	Vilniaus m. sav.	9 717,37	44,96	0,46%
Lietuvos Respublikos Seimo kanceliarija, iš viso			32 409,44	2 443,44	7,54%
Valstybės įmonė Valstybės žemės fondas	1998-1008-4014	Kauno m. sav.	220,06	16,00	7,27%
Valstybės įmonė Valstybės žemės fondas, iš viso			220,06	16,00	7,27%
Lietuvos Respublikos valstybės kontrolė	4400-0243-3407	Vilniaus m. sav.	1 451,22	103,22	7,11%
Lietuvos Respublikos valstybės kontrolė, iš viso			1 451,22	103,22	7,11%
Valstybinio socialinio draudimo fondo valdybos Vilniaus skyrius	1099-7015-4024	Vilniaus m. sav.	5 188,88	338,70	6,53%
Valstybinio socialinio draudimo fondo valdybos Vilniaus skyrius, iš viso			5 188,88	338,70	6,53%
Valstybės įmonė Mašinų bandymo stotis	5295-8014-0014	Kauno r. sav.	807,81	51,68	6,40%
Valstybės įmonė Mašinų bandymo stotis, iš viso			807,81	51,68	6,40%
Lietuvos agrarinių ir miškų mokslų centras	5391-2001-2017	Kėdainių r. sav.	5 074,04	659,17	12,99%
	5596-3013-0026:0002	Klaipėdos r. sav.	2 589,48	155,33	6,00%
	5596-3013-0015	Klaipėdos r. sav.	1 825,92	104,16	5,70%
	8798-2007-9011	Šilalės r. sav.	2 609,89	18,00	0,69%
	4400-0130-4780	Kauno r. sav.	2 984,93	17,32	0,58%
Lietuvos agrarinių ir miškų mokslų centras, iš viso			15 084,26	953,98	6,32%

Patikėtinis	Unikalus numeris	Savivaldybė	Patikėtinio valdomas BP iš viso	Išnuomotas plotas, kv. m	Nuomos dalis, proc.
Pravieniškųjų pataisų namai-atviroji kolonija	4995-6008-8207	Kaišiadorių r. sav.	632,51	65,58	10,37%
	4996-6005-0010	Kaišiadorių r. sav.	3 145,53	188,82	6,00%
	4996-2010-3026	Kaišiadorių r. sav.	689,68	27,13	3,93%
Pravieniškųjų pataisų namai-atviroji kolonija, iš viso			4 467,72	281,53	6,30%
Vilkaviškio rajono apylinkės teismas	3998-7006-3012	Vilkaviškio r. sav.	1 325,69	83,09	6,27%
Vilkaviškio rajono apylinkės teismas, iš viso			1 325,69	83,09	6,27%
Lietuvos energetikos institutas	1996-5013-9014:0002	Kauno m. sav.	6 029,71	360,15	5,97%
	1996-5013-9114	Kauno m. sav.	1 540,91	85,49	5,55%
Lietuvos energetikos institutas, iš viso			7 570,62	445,64	5,89%
Lietuvos sveikatos mokslų universitetas	5296-0031-3251	Kauno r. sav.	241,23	241,23	100,00%
	7190-0017-7017	Radviliškio r. sav.	1 434,72	19,18	1,34%
	1993-0065-9016	Kauno m. sav.	2 785,04	2,00	0,07%
Lietuvos sveikatos mokslų universitetas, iš viso			4 460,99	262,41	5,88%
Panevėžio teritorinė darbo birža	7396-6009-6015	Rokiškio r. sav.	1 747,88	101,01	5,78%
Panevėžio teritorinė darbo birža, iš viso			1 747,88	101,01	5,78%
Vilniaus apskrities vyriausiasis policijos komisariatas	1097-5000-9039	Vilniaus m. sav.	245,76	41,90	17,05%
	1098-0005-1012	Vilniaus m. sav.	2 107,66	2,00	0,09%
Vilniaus apskrities vyriausiasis policijos komisariatas, iš viso			2 353,42	43,90	1,87%
Turto valdymo ir ūkio departamentas prie Lietuvos Respublikos vidaus reikalų ministerijos	2197-8003-9011:0002	Klaipėdos m. sav.	324,08		
	1094-0282-4019:0031	Vilniaus m. sav.	70,08	70,08	100,00%
	1094-0121-6017	Vilniaus m. sav.	11 350,78	121,43	1,07%
Turto valdymo ir ūkio departamentas prie Lietuvos Respublikos vidaus reikalų ministerijos, iš viso			11 744,94	191,51	1,63%

14 Priedas. Nenaudojamo funkcijoms vykdyti (laisvo) administracinės paskirties VNT ploto santykio su bendru plotu rodikliai

Patikėtinis	Unikalus numeris	Savivaldybė	Patikėtinio valdomas BP iš viso, kv. m	Laisvas plotas, kv. m	Laisva dalis, proc.
Lietuvos kariuomenė	8897-2013-6017	Šilutės r. sav.	84,14	84,14	100%
Lietuvos kariuomenė, iš viso			84,14	84,14	100%
Biržų rajono savivaldybės administracija	4400-0119-5810:5903	Biržų r. sav.	114,76	114,76	100,00%
Biržų rajono savivaldybės administracija, iš viso			114,76	114,76	100,00%
Kūno kultūros ir sporto departamentas prie Lietuvos Respublikos Vyriausybės	4400-0452-9977	Akmenės r. sav.	212,81	212,81	100,00%
	7197-3026-1050	Radviliškio r. sav.	3,88	3,88	100,00%
Kūno kultūros ir sporto departamentas prie Lietuvos Respublikos Vyriausybės, iš viso			216,69	216,69	100,00%
Lietuvos Respublikos susisiekimo ministerija	2799-4001-1019	Panevėžio m. sav.	153,50	153,50	100,00%
Lietuvos Respublikos susisiekimo ministerija, iš viso			153,50	153,50	100,00%
Lietuvos Respublikos žemės ūkio ministerija	4400-2639-7853:7404	Kėdainių r. sav.	510,98	510,98	100,00%
Lietuvos Respublikos žemės ūkio ministerija, iš viso			510,98	510,98	100,00%

Patikėtinis	Unikalus numeris	Savivaldybė	Patikėtinio valdomas BP iš viso, kv. m	Laisvas plotas, kv. m	Laisva dalis, proc.
Nacionalinė žemės tarnyba prie Žemės ūkio ministerijos	8891-0000-1026:0002	Pagėgių sav.	107,79	107,79	100,00%
Nacionalinė žemės tarnyba prie Žemės ūkio ministerijos, iš viso			107,79	107,79	100,00%
Panevėžio apskrities Gabrielės Petkevičaitės-Bitės viešoji biblioteka	2792-0000-4014	Panevėžio m. sav.	102,01	102,01	100,00%
Panevėžio apskrities Gabrielės Petkevičaitės-Bitės viešoji biblioteka, iš viso			102,01	102,01	100,00%
Valstybinė maisto ir veterinarijos tarnyba	1993-5008-3017:0003	Kauno m. sav.	79,68	79,68	100,00%
Valstybinė maisto ir veterinarijos tarnyba, iš viso			79,68	79,68	100,00%
Vilniaus apskrities valstybinė mokesčių inspekcija	1098-4017-5019:0002	Vilniaus m. sav.	1 984,64	1 984,64	100,00%
Vilniaus apskrities valstybinė mokesčių inspekcija, iš viso			1 984,64	1 984,64	100,00%
Šiaulių apskrities vyriausiasis policijos komisariatas	2998-7002-2015	Šiaulių m. sav.	343,79	343,79	100,00%
Šiaulių apskrities vyriausiasis policijos komisariatas, iš viso			343,79	343,79	100,00%
Lietuvos agrarinių ir miškų mokslų centras	5596-3013-0015	Klaipėdos r. sav.	1 825,92	1 721,76	94,30%
Lietuvos agrarinių ir miškų mokslų centras, iš viso			1 825,92	1 721,76	94,30%
Kalėjų departamentas prie Lietuvos Respublikos teisingumo ministerijos	1099-1010-5012	Vilniaus m. sav.	3 867,13	3 553,70	91,90%
Kalėjų departamentas prie Lietuvos Respublikos teisingumo ministerijos, iš viso			3 867,13	3 553,70	91,90%
Lietuvos Respublikos švietimo ir mokslo ministerija	1096-8003-4019	Vilniaus m. sav.	4 286,59	2 633,84	61,44%
Lietuvos Respublikos švietimo ir mokslo ministerija, iš viso			8 068,20	6 415,45	79,52%
Klaipėdos miesto apylinkės teismas	2191-8000-5011	Klaipėdos m. sav.	536,36	352,07	65,64%
Klaipėdos miesto apylinkės teismas, iš viso			536,36	352,07	65,64%
Kauno teritorinė darbo birža	4400-0860-4228	Kaišiadorių r. sav.	1 042,83	463,64	44,46%
Kauno teritorinė darbo birža, iš viso			1 042,83	463,64	44,46%
Valstybės dokumentų technologinės apsaugos tarnyba prie Finansų ministerijos	1090-0004-2017	Vilniaus m. sav.	2 068,22	714,87	34,56%
Valstybės dokumentų technologinės apsaugos tarnyba prie Finansų ministerijos, iš viso			2 068,22	714,87	34,56%
Valstybės sienos apsaugos tarnybos prie Lietuvos Respublikos vidaus reikalų ministerijos Pakrančių apsaugos rinktinė	2596-9003-7025	Palangos m. sav.	1 272,63	411,88	32,36%
Valstybės sienos apsaugos tarnybos prie Lietuvos Respublikos vidaus reikalų ministerijos Pakrančių apsaugos rinktinė, iš viso			1 272,63	411,88	32,36%
Lietuvos statistikos departamentas	2998-0009-7012	Šiaulių m. sav.	625,99	311,51	49,76%
	2798-8006-5015:0001	Panevėžio m. sav.	968,42	196,52	20,29%
Lietuvos statistikos departamentas, iš viso			1 594,41	508,03	31,86%
Valstybės įmonė Turto bankas	1093-3005-5036	Vilniaus m. sav.	319,37	319,37	100,00%
	1896-9005-6014	Marijampolės sav.	554,90	554,90	100,00%
	1991-7002-9068	Kauno m. sav.	288,52	288,52	100,00%
	1992-1003-7013:0011	Kauno m. sav.	198,30	198,30	100,00%
	2193-0008-9019	Klaipėdos m. sav.	335,39	335,39	100,00%

Patikėtinis	Unikalus numeris	Savivaldybė	Patikėtinio valdomas BP iš viso, kv. m	Laisvas plotas, kv. m	Laisva dalis, proc.
Valstybės įmonė Turto bankas	2797-4008-4010:0008	Panevėžio m. sav.	41,12	41,12	100,00%
	7198-5000-2014	Radviliškio r. sav.	19,18	19,18	100,00%
	8297-1009-2017	Utenos r. sav.	341,71	328,71	96,20%
	8597-0021-6016	Šalčininkų r. sav.	46,29	43,02	92,94%
	2191-4000-2012:0007	Klaipėdos m. sav.	90,44	39,43	43,60%
	2797-4008-4010:0006	Panevėžio m. sav.	65,13	22,72	34,88%
	3897-7000-9010	Varėnos r. sav.	1 151,11	185,08	16,08%
	8294-0009-1015	Utenos r. sav.	499,51	41,30	8,27%
	1893-0000-8019	Marijampolės sav.	2 322,32	117,82	5,07%
	1998-1008-4014	Kauno m. sav.	957,77	21,34	2,23%
	2186-0000-1034:0002	Klaipėdos m. sav.	2 042,26	27,77	1,36%
	3296-1011-4017	Akmenės r. sav.	553,33	553,33	100,00%
Valstybės įmonė Turto bankas, iš viso			9 826,65	3 137,3	31,93%
Vilniaus apskrities priešgaisrinė gelbėjimo valdyba	1098-6004-7016	Vilniaus m. sav.	245,67	53,95	21,96%
Vilniaus apskrities priešgaisrinė gelbėjimo valdyba, iš viso			245,67	53,95	21,96%
Skuodo rajono apylinkės teismas	7598-7000-6010	Skuodo r. sav.	1 045,24	214,79	20,55%
Skuodo rajono apylinkės teismas, iš viso			1 045,24	214,79	20,55%
Lietuvos Respublikos generalinė prokuratūra	5797-4000-2015	Kupiškio r. sav.	145,25		
	6898-3002-9012	Plungės r. sav.	521,23	248,62	47,70%
	3098-7002-7019	Visagino sav.	800,86	34,30	4,28%
Lietuvos Respublikos generalinė prokuratūra, iš viso			1 467,34	282,92	19,28%
Panevėžio teritorinė darbo birža	7396-6009-6015	Rokiškio r. sav.	1 747,88	326,83	18,70%
Panevėžio teritorinė darbo birža, iš viso			1 747,88	326,83	18,70%
Vilniaus universitetas	1098-5000-2029	Vilniaus m. sav.	7 438,67	1 273,89	17,13%
Vilniaus universitetas, iš viso			7 438,67	1 273,89	17,13%
Valstybės įmonė Mašinų bandymo stotis	5295-8014-0014	Kauno r. sav.	807,81	130,78	16,19%
Valstybės įmonė Mašinų bandymo stotis, iš viso			807,81	130,78	16,19%
Kauno apskrities viešoji biblioteka	1993-7004-8016	Kauno m. sav.	2 610,19	384,04	14,71%
Kauno apskrities viešoji biblioteka, iš viso			2 610,19	384,04	14,71%
Klaipėdos apygardos probacijos tarnyba	2192-0004-8021:0002	Klaipėdos m. sav.	838,61	119,00	14,19%
Klaipėdos apygardos probacijos tarnyba, iš viso			838,61	119,00	14,19%
Viešoji įstaiga "Lietuvos nacionalinis radijas ir televizija"	1095-9016-8026	Vilniaus m. sav.	1 171,95	252,22	21,52%
	1095-9016-8091	Vilniaus m. sav.	8 704,61	1 064,45	12,23%
Viešoji įstaiga "LIETUVOS NACIONALINIS RADIJAS IR TELEVIZIJA", iš viso			9 876,56	1 316,67	13,33%
Valstybės įmonė Valstybės žemės fondas	1998-1008-4014	Kauno m. sav.	220,06		
	4400-0496-1333:9022	Kauno m. sav.	1 314,17	188,51	14,34%
Valstybės įmonė Valstybės žemės fondas, iš viso			1 534,23	188,51	12,29%
Telšių apskrities valstybinė mokesčių inspekcija	6897-8001-6010	Plungės r. sav.	1 781,92	130,62	7,33%
Telšių apskrities valstybinė mokesčių inspekcija, iš viso			1 781,92	130,62	7,33%
Kauno apskrities vyriausiasis policijos komisariatas	4997-0000-1013	Kaišiadorių r. sav.	1 616,63	182,00	11,26%
	4696-7001-5010	Jonavos r. sav.	2 454,01	96,56	3,93%

Patikėtinis	Unikalus numeris	Savivaldybė	Patikėtinio valdomas BP iš viso, kv. m	Laisvas plotas, kv. m	Laisva dalis, proc.
Kauno apskrities vyriausiasis policijos komisariatas, iš viso			4 070,64	278,56	6,84%
Pravieniškųjų pataisos namai-atviroji kolonija	4995-6008-8207	Kaišiadorių r. sav.	632,51	65,58	10,37%
	4996-6005-0010	Kaišiadorių r. sav.	3 145,53	188,82	6,00%
	4996-2010-3026	Kaišiadorių r. sav.	689,68	27,13	3,93%
Pravieniškųjų pataisos namai-atviroji kolonija, iš viso			4 467,72	281,53	6,30%
Telšių apskrities vyriausiasis policijos komisariatas	3296-8000-2026	Akmenės r. sav.	734,83	170,71	23,23%
	6199-0000-5019	Mažeikių r. sav.	904,46	118,65	13,12%
	4400-0079-4645	Mažeikių r. sav.	3 795,69	45,67	1,20%
Telšių apskrities vyriausiasis policijos komisariatas, iš viso			5 434,98	335,03	6,16%
Klaipėdos valstybinė kolegija	5593-1001-7064	Klaipėdos m. sav.	559,04	30,91	5,53%
Klaipėdos valstybinė kolegija, iš viso			559,04	30,91	5,53%
Valstybės sienos apsaugos tarnybos prie Lietuvos Respublikos vidaus reikalų ministerijos Pasieniečių mokykla	4199-8008-8016	Vilniaus r. sav.	1 583,69	81,97	5,18%
Valstybės sienos apsaugos tarnybos prie Lietuvos Respublikos vidaus reikalų ministerijos Pasieniečių mokykla, iš viso			1 583,69	81,97	5,18%
Panevėžio apskrities vyriausiasis policijos komisariatas	2792-7003-7016	Panevėžio m. sav.	132,55	132,55	100,00%
	6799-7001-7010	Pasvalio r. sav.	297,04	123,56	41,60%
	2792-0000-5011	Panevėžio m. sav.	342,63	1,00	0,29%
	5797-4000-2015	Kupiškio r. sav.	1 527,74	1,00	0,07%
	2796-9000-9012	Panevėžio m. sav.	1 784,18	1,00	0,06%
	2798-4000-1019	Panevėžio m. sav.	2 025,03	1,00	0,05%
	2797-5007-8019	Panevėžio m. sav.	4 186,68	1,00	0,02%
Panevėžio apskrities vyriausiasis policijos komisariatas, iš viso			10 295,85	261,11	2,54%

15. Priedas. Ministerijų administracinės paskirties NT išlaikymo sąnaudų, tenkančių 1 kv. metrui, apibendrinti rodikliai

Patikėtinis	Ar objektui įvestos sąnaudos	Objektų skaičius (pastato dalių)	Naudojamas administracinės paskirties plotas, kv. m	Viso sąnaudų, Eur	Sąnaudos (Eur), tenkančios 1 kv. m
AM	Ne	1	562,34		
	Taip	4	5 109,48	197 166,85	38,59
AM iš viso		5	5 671,82	197 166,85	38,59
FM	Taip	2	8 423,13	299 375,08	35,54
FM iš viso		2	8 423,13	299 375,08	35,54
KAM	Taip	6	9 401,42	297 214,87	31,61
KAM iš viso		6	9 401,42	297 214,87	31,61
KM	Taip	4	3 313,59	121 953,46	36,80
KM iš viso		4	3 313,59	121 953,46	36,80
SADM	Taip	4	6 377,45	235 605,74	36,94
SADM iš viso		4	6 377,45	235 605,74	36,94

Patikėtinis	Ar objektui įvestos sąnaudos	Objektų skaičius (pastato dalių)	Naudojamas administracinės paskirties plotas, kv. m	Viso sąnaudų, Eur	Sąnaudos (Eur), tenkančios 1 kv. m
SM	Ne	9	318,59		
	Taip	3	4 003,52	128 390,62	32,07
SM iš viso		12	4 322,11	128 390,62	32,07
SAM	Ne	26	4 812,03		
SAM iš viso		26	4 812,03		
TM	Ne	1	1 363,20		
	Taip	3	3 948,48	222 028,87	56,23
TM iš viso		4	5 311,68	222 028,87	56,23
URM	Ne	2	4 982,79		
	Taip	4	14 304,66	591 937,70	41,38
URM iš viso		6	19 287,45	591 937,70	41,38
VRM	Taip	1	6 129,71	393 960,04	64,27
VRM iš viso		1	6 129,71	393 960,04	64,27
ŠMM	Ne	22	7 704,48		
	Taip	3	4 104,95	206 492,39	50,30
ŠMM iš viso		25	11 809,43	206 492,39	50,30
ŪM	Ne	5	511,57		
	Taip	1	10 320,24	252 306,45	24,45
ŪM iš viso		6	10 831,81	252 306,45	24,45
ŽŪM	Ne	3	510,98		
	Taip	2	11 603,55	430 845,56	37,13
ŽŪM iš viso		5	12 114,53	430 845,56	37,13

15.1. Priedas. Ministerijų administracinės paskirties NT išlaikymo sąnaudų, tenkančių 1 kv. metrui, rodikliai pagal atskirus objektus

Patikėtinis	Unikalus numeris	Gyvenamoji vietovė	Gatvė	Pastato nr.	Naudojamas administracinės paskirties plotas, kv. m	Viso sąnaudų, Eur	Sąnaudos (Eur), tenkančios 1 kv. m
TM	1088-2000-1015:0016	Vilniaus m.	Vilniaus g.	25	0,00	6 201,08	
VRM	1094-0121-6017	Vilnius	Šventaragio g.	2	6 129,71	393 960,04	64,27
ŠMM	1094-0502-0017	Vilniaus m.	A. Volano g.	2	3 473,77	194 716,28	56,05
TM	1094-0083-7018	Vilniaus m.	Gedimino pr.	30	3 948,48	215 827,79	54,66
AM	1095-7000-1019	Vilniaus m.	A. Jakšto g.	4	3 174,75	161 419,39	50,84
SADM	1094-0126-9012	Vilniaus m.	A. Vivulskio g.	11	3 030,64	151 982,49	50,15
SM	1094-0082-9016	Vilnius	Gedimino pr.	17	1 532,21	69 572,02	45,41
KAM	1094-0386-5018	Vilniaus m.	Totorių g.	25	2 453,00	108 161,79	44,09
AM	1095-7000-2016:0038	Vilniaus m.	A. Vienuolio g.	6	48,65	2 053,54	42,21
URM	1094-0127-8011	Vilnius	J. Tumo-Vaižganto g.	2	5 214,29	215 934,48	41,41
URM	1094-0127-8033	Vilnius	J. Tumo-Vaižganto g.	2	1 868,33	77 352,39	41,40
URM	1094-0127-8022	Vilnius	J. Tumo-Vaižganto g.	2	7 211,26	298 521,13	41,40
FM	1099-0020-6011:0003	Vilniaus m.	Lukiškių g.	2	1 102,62	43 208,78	39,19
ŽŪM	1096-8017-2016	Vilnius	J. Lelevelio g.	6	5 548,22	213 447,38	38,47
AM	1096-6016-0027:0002	Vilnius	Vytienio g.	6	574,38	21 836,46	38,02
KM	1094-0117-3073	Vilniaus m.	J. Basanavičiaus g.	5	521,27	19 809,53	38,00
KM	1094-0117-3019	Vilniaus m.	J. Basanavičiaus g.	5	2 598,65	98 752,92	38,00

Patikėtinis	Unikalus numeris	Gyvenamoji vietovė	Gatvė	Pastato nr.	Naudojamas administracinės paskirties plotas, kv. m	Viso sąnaudų, Eur	Sąnaudos (Eur), tenkančios 1 kv. m
ŽŪM	1094-0083-1012	Vilnius	Gedimino pr.	19	6 055,33	217 398,18	35,90
KAM	1094-0386-6015	Vilniaus m.	Totorių g.	27	751,81	26 680,32	35,49
FM	4400-1655-6146:2505	Vilniaus m.	Lukiškių g.	2	7 320,51	256 166,30	34,99
ŠMM	1095-6004-0013:0054	Vilniaus m.	J. Basanavičiaus g.	30	335,90	11 122,06	33,11
SADM	1094-0126-8015:0013	Vilniaus m.	A. Vivulskio g.	10	77,05	2 520,68	32,71
SADM	1095-1000-7022	Vilnius	A. Vivulskio g.	13	1 610,28	49 883,80	30,98
SM	1094-0082-8019:0003	Vilniaus m.	Gedimino pr.	15	397,48	12 031,07	30,27
KAM	1099-6008-8013	Vilniaus m.	Šv. Ignoto g.	8	4 124,59	114 212,13	27,69
KAM	4400-0986-2719	Vilniaus m.	Šilo g.	5A	770,76	19 475,77	25,27
ŪM	1097-2004-0013	Vilnius	Gedimino pr.	38	10 320,24	252 306,45	24,45
KAM	1094-0386-5032	Vilniaus m.	Totorių g.	25	1 031,45	24 217,31	23,48
SM	1094-0082-9027	Vilnius	Gedimino pr.	17	2 073,83	46 787,53	22,56
KM	1094-0038-7033:0002	Vilniaus m.	Bernardinų g.	8	58,42	1 244,95	21,31
SADM	4400-1991-6670	Vilnius	Vivulskio g.	13	1 659,48	31 218,77	18,81
KAM	1094-0386-5029	Vilniaus m.	Totorių g.	25	269,81	4 467,55	16,56
KM	1094-0243-6017	Vilnius	Naugarduko g.	10	135,25	2 146,06	15,87
URM	4400-2648-4860	Vilnius	J. Tumo-Vaižganto g.	2	10,78	129,70	12,03
AM	1097-3000-1019:0005	Vilnius	A. Juozapavičiaus g.	9	1 311,70	11 857,46	9,04
ŠMM	1094-0022-0013	Vilniaus m.	Augustijonų g.	4	295,28	654,05	2,22

15.2 Priedas. Visų institucijų administracinės paskirties NT išlaikymo sąnaudų, tenkančių 1 kv. metrui, rodikliai, viršijantys nustatytą 36 eur / 1 kv. metrui norminę reikšmę

Naudotojas	Unikalus numeris	Gyvenamoji vietovė	Gatvė	Pastato nr.	Naudojamas administracinės paskirties plotas, kv. m	Viso sąnaudų, Eur	Sąnaudos (Eur), tenkančios 1 kv. m
Valstybės įmonė Registrų centras	1094-0121-6017	Vilnius	Šventaragio g.	2	1,20	3 528,24	2 940,20
Valstybės tarnybos departamentas	1094-0121-6017	Vilnius	Šventaragio g.	2	4,04	11 870,76	2 938,31
Lietuvos teismo ekspertizės centras	1094-0212-3018	Vilniaus m.	Lvovo g.	19A	2 207,00	2 208 050,55	1 000,48
Valstybės įmonė "INFOSTRUKTŪRA"	1094-0121-6017	Vilnius	Šventaragio g.	2	16,70	12 810,02	767,07
Valstybės įmonė Trakų miškų urėdija	7995-5006-6018	Aukštadvario mstl.	Vilniaus g.	61	4,86	3 393,17	698,18
Lietuvos Respublikos valstybės saugumo departamentas	1089-8000-2043:0004	Vilnius	Gedimino pr.	40	74,73	50 984,38	682,25
Suvalkijos socialinės globos namai	5195-2002-4032:0005	Katiliškių k.	Petro Katiliaus g.	28	323,15	189 619,68	586,79
Valstybės įmonė Registrų centras	4400-0150-4305:8198	Kretinga	Jono Karolio Chodkevičiaus g.	10	25,69	13 530,80	526,70
Informatikos ir ryšių departamentas prie Lietuvos Respublikos vidaus reikalų ministerijos	1097-5017-5010	Vilniaus m.	Žirmūnų g.	1D	85,24	29 734,60	348,83
Kibernetinio saugumo ir telekomunikacijų tarnyba prie Krašto apsaugos ministerijos	1094-0386-5029	Vilniaus m.	Totorių g.	25	20,14	6 391,40	317,35

Naudotojas	Unikalus numeris	Gyvenamoji vietovė	Gatvė	Pastato nr.	Naudojamas administracinės paskirties plotas, kv. m	Viso sąnaudų, Eur	Sąnaudos (Eur), tenkančios 1 kv. m
Valstybės įmonė Kazlų Rūdos mokomoji miškų urėdija	4400-2444-8231:5105	Agurkiškės k.	Šilo g.	6	44,08	9 639,11	218,67
Vilniaus apskrities gestų kalbos vertėjų centras	4400-2008-9276:2113	Alytaus m.	Naujoji g.	2	55,74	11 552,26	207,25
Migracijos departamentas prie Lietuvos Respublikos Vidaus reikalų ministerijos	1099-1010-5012	Vilniaus m.	L. Sapiegos g.	1	2 255,70	455 702,45	202,02
Valstybinė miškų tarnyba	4596-8002-6018	Ignalinos m.	Ažušilės g.	18	14,76	2 924,98	198,17
Valstybės sienos apsaugos tarnybos prie Lietuvos Respublikos vidaus reikalų ministerijos Ignalinos rinktinė	8699-2001-8038	Papelekio k.			32,17	6 353,72	197,50
Vilniaus universitetas	1094-0472-7015	Vilniaus m.	Šv. Jono g.	8	266,07	50 243,63	188,84
Valstybės įmonė Turto bankas	8294-0009-1015	Utena	Utenio a.	8	5,14	965,31	187,80
Lietuvos kariuomenė	8493-5000-7010	Šakių m.	Šaulių g.	28	196,37	35 599,67	181,29
Finansinių nusikaltimų tyrimo tarnyba prie Vidaus reikalų ministerijos	2197-8003-9011:0002	Klaipėda	Taikos pr.	28	324,08	58 011,21	179,00
Valstybinė miškų tarnyba	4397-4001-2014	Zarasų m.	Smėlynės g.	11	18,00	3 128,06	173,78
Valstybės įmonė Mažeikių miškų urėdija	4400-2321-3416:8520	Kapėnų k.	Dvaro g.	11	43,33	7 331,20	169,19
Valstybės įmonė Nemenčinės miškų urėdija	8697-8009-1015	Pabradės m.	A. Mickevičiaus g.	101	223,16	37 046,47	166,01
Lietuvos kariuomenė	5393-5001-5019	Kėdainių m.	Radvilų g.	20	331,57	53 942,81	162,69
Lietuvos apeliacinis teismas	1089-8000-2032	Vilnius	Gedimino pr.	40	42,62	6 873,40	161,27
Lietuvos metrologijos inspekcija	4400-0361-6735	Vilnius	Tilto g.	17	185,79	29 686,86	159,79
Vytauto Didžiojo universitetas	1998-7004-8134	Kauno m.	Ž. E. Žilibero g.	9	33,51	5 077,65	151,53
Valstybinė miškų tarnyba	1596-4002-8013	Druskininkų m.	M. K. Čiurlionio g.	96	12,13	1 768,02	145,76
Valstybinė mokesčių inspekcija prie Lietuvos Respublikos finansų ministerijos	1096-0507-4017:0011	Vilniaus m.	Žirmūnų g.	70	649,96	92 407,99	142,17
Panevėžio apygardos probacijos tarnyba	4400-0887-7383:7717	Panevėžio m.	Anykščių g.	4	28,69	3 935,01	137,16
Panevėžio apygardos probacijos tarnyba	2797-1000-4015:0006	Panevėžio m.	Anykščių g.	4	141,25	19 360,76	137,07
Panevėžio apygardos probacijos tarnyba	2797-1000-4015:0005	Panevėžio m.	Anykščių g.	4	300,91	41 244,64	137,07
Regioninės plėtros departamentas prie Vidaus reikalų ministerijos	1094-0121-6017	Vilnius	Šventaragio g.	2	205,75	28 040,84	136,29
Nacionalinis akreditacijos biuras prie Ūkio ministerijos	1094-0376-1011	Vilnius	T. Kosciuškos g.	30	306,79	40 672,60	132,57
Šiaulių apskrities vyriausiasis policijos komisariatas	4797-4003-1017	Joniškis	Medžiotojų g.	1	978,90	129 035,64	131,82
Valstybės įmonė Nemenčinės miškų urėdija	4194-0355-6015	Nemenčinės m.	Vilniaus g.	60	350,05	45 771,20	130,76
Valstybės įmonė Šakių miškų urėdija	8496-5004-1012	Pajotijo k.	Ūkininkų g.	22	90,09	11 042,22	122,57
Lietuvos Respublikos valstybinis patentų biuras	1097-4005-8019	Vilniaus m.	Kareivių g.	1	121,39	14 867,66	122,48
Lietuvos kriminalinės policijos biuras	1099-3004-9011	Vilnius	Liepyno g.	7	442,70	50 787,52	114,72

Naudotojas	Unikalus numeris	Gyvenamoji vietovė	Gatvė	Pastato nr.	Naudojamas administracinės paskirties plotas, kv. m	Viso sąnaudų, Eur	Sąnaudos (Eur), tenkančios 1 kv. m
Valstybės įmonė Rokiškio miškų urėdija	7395-9009-1044	Suvainiškis	Panemunio g.	1	21,35	2 409,19	112,84
Valstybės įmonė LIETUVOS NAFTOS PRODUKTŲ AGENTŪRA	4400-1041-9586:5205	Vilniaus m.	Ulonų g.	3	99,78	11 182,46	112,07
Valstybinio socialinio draudimo fondo valdybos Utenos skyrius	6297-0001-6018	Molėtų m.	Inturkės g.	6	548,73	60 984,55	111,14
Valstybinė mokesčių inspekcija prie Lietuvos Respublikos finansų ministerijos	1094-0425-6019	Vilniaus m.	Vasario 16-osios g.	14	1 968,42	217 072,20	110,28
Muitinės departamentas prie Lietuvos Respublikos finansų ministerijos	1094-0453-3010	Vilniaus m.	Vytenio g.	7	243,30	26 789,06	110,11
Valstybinė miškų tarnyba	3895-0000-8028	Varėnos m.	Miškininkų g.	5	25,25	2 775,10	109,90
Pasienio kontrolės punktų direkcija prie Susisiekimo ministerijos	3995-5001-7019	Kybartų m.	J. Basanavičiaus g.	55	124,43	13 157,42	105,74
Valstybės įmonė Nemenčinės miškų urėdija	4196-5021-0019:0004	Sužionių k.	Vilniaus g.	2	21,76	2 285,83	105,05
Valstybinė mokesčių inspekcija prie Lietuvos Respublikos finansų ministerijos	1094-0425-6022:0001	Vilniaus m.	Kaštonų g.	1	100,49	10 414,15	103,63
Valstybinė miškų tarnyba	7396-0002-0095	Rokiškio m.	Sakališkio g.	2	31,29	3 242,36	103,62
Marijampolės pataisos namai	1892-6004-7109	Marijampolės m.	Sporto g.	7	270,08	27 748,00	102,74
Lietuvos gyventojų genocido ir rezistencijos tyrimo centras	1099-7000-6009	Vilniaus m.	Aukų g.	2A	1 347,32	138 092,31	102,49
Valstybės įmonė Jurbarko miškų urėdija	4400-0786-0079:8024	Naujokų k.	Kristapolio g.	9	16,90	1 730,54	102,40
Viešųjų pirkimų tarnyba	1097-4005-8019	Vilniaus m.	Kareivių g.	1	1 151,35	116 024,28	100,77
Valstybinė miškų tarnyba	6198-7002-4014	Mažeikių m.	Senkelio g.	14	41,88	4 149,07	99,07
Pasienio kontrolės punktų direkcija prie Susisiekimo ministerijos	8699-2001-8016	Papelekio k.			16,91	1 669,91	98,75
Pasienio kontrolės punktų direkcija prie Susisiekimo ministerijos	8699-2001-8027	Papelekio k.			17,02	1 680,72	98,75
Valstybės įmonė "INFOSTRUKTŪRA"	1097-9007-1012:0063	Vilniaus m.	Pilies g.	23	172,16	16 817,93	97,69
Nacionalinė žemės tarnyba prie Žemės ūkio ministerijos	7198-5000-2014:0002	Radviliškio m.	Gedimino g.	8	18,48	1 786,29	96,66
Valstybės įmonė Registrų centras	4400-1138-3847:2103	Vilnius	Žirmūnų g.	68A	1 196,64	115 643,03	96,64
Lietuvos kriminalinės policijos biuras	1098-3008-2023	Vilniaus m.	Saltoniškių g.	19	686,09	65 370,08	95,28
Lietuvos kariuomenė	1993-5008-5011:0001	Kauno m.	Gedimino g.	19	171,73	16 339,67	95,15
Lietuvos kultūros taryba	1094-0243-6017	Vilnius	Naugarduko g.	10	383,43	35 772,66	93,30
Valstybinio socialinio draudimo fondo valdybos Panevėžio skyrius	4400-2743-8840:9802	Biržų m.	Rotušės g.	12	1 059,70	95 096,14	89,74
Valstybinio socialinio draudimo fondo valdybos Karinių ir joms prilygintų struktūrų skyrius	1399-3001-1017	Vilnius	J. Kubiliaus g.	10	520,68	46 103,96	88,55
Lietuvos kariuomenė	1094-0386-5018	Vilniaus m.	Totorių g.	25	20,31	1 791,12	88,19

Naudotojas	Unikalus numeris	Gyvenamoji vietovė	Gatvė	Pastato nr.	Naudojamas administracinės paskirties plotas, kv. m	Viso sąnaudų, Eur	Sąnaudos (Eur), tenkančios 1 kv. m
Regioninės plėtros departamentas prie Vidaus reikalų ministerijos	2798-3003-2011:0003	Panevėžys	Respublikos g.	38	178,49	15 509,72	86,89
Valstybės įmonė Šiaulių miškų urėdija	9193-2000-9010:0004	Lingailių k.	Bačiūnų g.	205	30,81	2 672,52	86,74
Valstybinė vartotojų teisių apsaugos tarnyba	2798-3003-2011:0003	Panevėžys	Respublikos g.	38	179,49	15 527,94	86,51
Valstybinė maisto ir veterinarijos tarnyba	1196-0004-8013	Alytaus m.	Statybininkų g.	73	131,73	11 380,85	86,40
Kauno apskrities priešgaisrinė gelbėjimo valdyba	1992-5011-5018	Kauno m.	Nemuno g.	2	417,60	36 056,45	86,34
Muitinės departamentas prie Lietuvos Respublikos finansų ministerijos	1099-3017-0014	Vilniaus m.	Žalgirio g.	127	208,49	17 610,30	84,47
Specialioji priešgaisrinė gelbėjimo valdyba	1098-6004-7027	Vilniaus m.	Kirtimų g.	37	277,87	23 361,65	84,07
Valstybės įmonė Valkininkų miškų urėdija	3893-0003-8018	Valkininkų mstl.	Miškininkų g.	1	182,37	15 044,67	82,50
Valstybinė maisto ir veterinarijos tarnyba	4400-0995-9075:9322	Vilniaus m.	Siesikų g.	15	45,46	3 704,92	81,50
Valstybės sienos apsaugos tarnybos prie Lietuvos Respublikos vidaus reikalų ministerijos Ignalinos rinktinė	8699-0004-3042	Adučiškio mstl.			32,91	2 657,26	80,74
Kauno teritorinė darbo birža	1997-5013-7012	Kauno m.	E. Ožėškienės g.	37	633,68	50 106,94	79,07
Regioninės plėtros departamentas prie Vidaus reikalų ministerijos	4400-2008-9276:2113	Alytaus m.	Naujoji g.	2	60,08	4 697,45	78,19
Lietuvos Respublikos Aplinkos ministerijos Šiaulių regiono aplinkos apsaugos departamentas	2998-0009-7012	Šiauliai	Tilžės g.	198	208,76	16 307,61	78,12
Lietuvos Respublikos valstybinė darbo inspekcija prie Socialinės apsaugos ir darbo ministerijos	2798-3003-2011:0003	Panevėžys	Respublikos g.	38	555,08	43 297,46	78,00
Valstybinė miškų tarnyba	1195-6003-5016	Alytaus m.	Medelyno g.	33	21,84	1 692,87	77,51
Aplinkos apsaugos agentūra	1097-3000-1019:0005	Vilnius	A. Juozapavičiaus g.	9	1 902,34	147 255,33	77,41
Šiaulių teritorinė darbo birža	4797-8003-6010	Žagarė	Tilto	2	23,34	1 797,27	77,00
Lietuvos Respublikos aplinkos ministerijos Vilniaus regiono aplinkos apsaugos departamentas	1097-3000-1019:0005	Vilnius	A. Juozapavičiaus g.	9	568,59	43 779,90	77,00
Pasienio kontrolės punktų direkcija prie Susisiekimo ministerijos	4199-8003-4012	Medininkų k.	Pasieniečių g.	26	642,29	48 255,10	75,13
Krašto apsaugos ministerijos bendrųjų reikalų departamentas	1097-2017-9106	Vilniaus m.	Jono Kairiūkščio g.	14	79,03	5 850,70	74,03
Lietuvos kriminalinės policijos biuras	1098-3008-2012	Vilniaus m.	Saltoniškių g.	19	2 666,88	194 499,32	72,93
Lietuvos Respublikos aplinkos ministerijos Vilniaus regiono aplinkos apsaugos departamentas	1098-6008-7012	Vilniaus m.	Rudnios g.	6	274,38	19 765,53	72,04

Naudotojas	Unikalus numeris	Gyvenamoji vietovė	Gatvė	Pastato nr.	Naudojamas administracinės paskirties plotas, kv. m	Viso sąnaudų, Eur	Sąnaudos (Eur), tenkančios 1 kv. m
Ankščių rajono savivaldybės administracija	3497-8000-6015	Ankščiai	J. Jablonskio g.	30	247,84	17 622,63	71,10
Valstybinio socialinio draudimo fondo valdyba prie Socialinės apsaugos ir darbo ministerijos	1097-5014-1016:0007	Vilniaus m.	Konstitucijos pr.	12	2 346,91	165 387,58	70,47
Kibernetinio saugumo ir telekomunikacijų tarnyba prie Krašto apsaugos ministerijos	1094-0386-5018	Vilniaus m.	Totorių g.	25	66,12	4 590,48	69,43
Informatikos ir ryšių departamentas prie Lietuvos Respublikos vidaus reikalų ministerijos	1094-0121-6017	Vilnius	Šventaragio g.	2	2 661,11	183 883,22	69,10
Valstybinė miškų tarnyba	5996-1022-0012	Kalvelių k.	Lazdijų pl.	19	11,31	769,41	68,03
Valstybinė miškų tarnyba	5793-5005-3017	Kupiškio m.	Gedimino g.	53C	19,12	1 296,83	67,83
Valstybės įmonė Registrų centras	4400-1097-1312:6230	Vilniaus m.	Lvovo g.	25	4 341,06	293 480,53	67,61
Šiaulių universitetas	4400-0092-5060	Šiaulių m.	Paitaičių g.	4	74,12	4 996,23	67,41
Lietuvos apeliacinis teismas	1089-8000-2021	Vilnius	Gedimino pr.	40	426,82	28 639,16	67,10
Lietuvos kariuomenė	1191-7000-2476	Alytaus m.	Ulonų g.	14	1 143,23	76 494,46	66,91
Valstybine vartotojų teisių apsaugos tarnyba	8294-0009-1015	Utena	Utenio a.	8	108,55	7 237,86	66,68
Lietuvos Respublikos generalinė prokuratūra	2592-2001-3019	Palanga	Vytauto g.	70	321,37	21 371,85	66,50
Valstybės įmonė Telšių miškų urėdija	7898-6011-1015:0013	Ubiškės mstl.	I. Vaišvilos g.	4	33,89	2 239,99	66,10
Utenos teritorinė darbo birža	4598-7000-3014	Ignalina	Atgimimo g.	24	46,67	3 077,04	65,93
Tauragės teritorinė darbo birža	9498-4000-2017:0002	Jurbarko m.	Dariaus ir Girėno g.	81A	445,82	29 366,65	65,87
Kultūros paveldo departamentas prie Kultūros ministerijos	1893-0000-7010	Marijampolės m.	Vytauto g.	19	117,97	7 693,56	65,22
Valstybinio socialinio draudimo fondo valdybos Šiaulių skyrius	7196-9001-6010	Radviliškis	Dariaus ir Girėno g.	32	1 131,14	73 421,40	64,91
Lietuvos kriminalinės policijos biuras	1099-3004-9022	Vilnius	Liepyno g.	7	248,90	16 038,18	64,44
Lietuvos kariuomenė	1094-0379-6010	Vilniaus m.	Tauro g.	14	231,33	14 879,99	64,32
Lietuvos Respublikos vidaus reikalų ministerija	1094-0121-6017	Vilnius	Šventaragio g.	2	6 129,71	393 960,04	64,27
Valstybės įmonė Telšių miškų urėdija	6896-1003-1014:0003	Plungės m.	Rietavo g.	114	81,59	5 225,75	64,05
Valstybės įmonė Žemės ūkio informacijos ir kaimo verslo centras	4400-0029-2740:1639	Vilniaus m.	Vinco Kudirkos g.	18	1 747,45	111 899,51	64,04
Valstybės įmonė Trakų miškų urėdija	7997-3017-8013	Rubežiaus k.	Miškininkų g.	8	510,18	32 634,46	63,97
Informacinės visuomenės plėtros komitetas prie Susisiekimo ministerijos	1097-8005-6010:0002	Vilniaus m.	Gedimino pr.	31	5,50	348,72	63,40
Nacionalinė mokėjimo agentūra prie Žemės ūkio ministerijos	7896-8015-3019	Telšiai	Pramonės g.	5	473,40	29 810,50	62,97
Valstybės įmonė Registrų centras	4400-1185-7613:5902	Kauno m.	E. Ožeškienės g.	12	2 692,82	168 980,25	62,75

Naudotojas	Unikalus numeris	Gyvenamoji vietovė	Gatvė	Pastato nr.	Naudojamas administracinės paskirties plotas, kv. m	Viso sąnaudų, Eur	Sąnaudos (Eur), tenkančios 1 kv. m
Nacionalinė mokėjimo agentūra prie Žemės ūkio ministerijos	4400-2008-9276:2113	Alytaus m.	Naujoji g.	2	789,69	49 354,38	62,50
Lietuvos Respublikos aplinkos ministerijos Alytaus regiono aplinkos apsaugos departamentas	4400-1277-0935	Prienų m.	Kranto g.	8	184,40	11 497,42	62,35
Valstybės įmonė Registrų centras	1893-5005-6018	Marijampolės m.	Laisvės g.	10	906,34	56 144,27	61,95
Kauno apskrities vyriausiasis policijos komisariatas	1990-5001-6012	Kauno m.	A. Juozapavičiaus pr.	17	1 059,81	65 520,29	61,82
Viešoji įstaiga "Rokiškio psichiatrijos ligoninė"	7397-5005-7015	Rokiškis	Vytauto g.	47	2 007,83	123 987,90	61,75
Valstybės įmonė Registrų centras	5190-0000-7012	Kalvarija	Laisvės g.	14	19,14	1 181,00	61,70
Valstybės įmonė Lietuvos oro uostai	4400-3087-5804	Karmėlavos mstl.	Oro Uosto g.	4	47,88	2 946,71	61,54
Valstybinio socialinio draudimo fondo valdybos Utenos skyrius	8197-3000-5016:0046	Ukmergės m.	Klaipėdos g.	9	577,49	35 460,92	61,41
Vilniaus apskrities gestų kalbos vertėjų centras	1097-0017-4010:0001	Vilniaus m.	Rinktinės g.	50	179,74	11 002,40	61,21
Vilniaus apygardos probacijos tarnyba	8997-5000-5018	Širvintų m.	Vilniaus g.	39	22,83	1 396,72	61,18
Vilniaus apskrities vyriausiasis policijos komisariatas	7998-4015-5015	Trakų m.	Vytauto g.	57	1 707,52	104 318,69	61,09
Kauno teritorinė darbo birža	1997-5013-7023	Kauno m.	E. Ožeškienės g.	37	1 687,41	102 668,54	60,84
Šiaulių teritorinė darbo birža	7196-3007-8010	Baisogalos mstl.	Mokyklos	4	32,97	1 990,39	60,37
Vytauto Didžiojo universitetas	1999-3002-9013	Kauno m.	S. Daukanto g.	27	1 326,99	79 987,22	60,28
Mokestinių ginčų komisija prie Lietuvos Respublikos Vyriausybės	1094-0442-0015:0008	Vilniaus m.	Vilniaus g.	27	348,06	20 946,37	60,18
Lietuvos Respublikos Prezidento kanceliarija	1097-0024-4017	Vilniaus m.	Žalgirio g.	133	409,36	24 223,07	59,17
Valstybės įmonė Telšių miškų urėdija	6895-9009-9014	Kulių mstl.	Aušros g.	21	90,97	5 338,51	58,68
Vilniaus apskrities vyriausiasis policijos komisariatas	1098-0005-1012	Vilniaus m.	H. Manto g.	4	2 105,66	123 424,03	58,62
Nacionalinis maisto ir veterinarijos rizikos vertinimo institutas	1097-3020-6029	Vilniaus m.	Jono Kairiūkščio g.	10	975,65	56 869,35	58,29
Klaipėdos teritorinė darbo birža	2196-6003-7015	Klaipėdos m.	Naikupės g.	27A	1 776,32	103 387,93	58,20
Valstybinis turizmo departamentas prie Ūkio ministerijos	1097-2004-0013	Vilnius	Gedimino pr.	38	492,85	28 627,66	58,09
Lietuvos kariuomenė	1594-0019-6018	Druskininkų m.	I. Fonbergo g.	13	110,20	6 388,78	57,97
Vilniaus teritorinė darbo birža	1094-0310-4014:0076	Vilniaus m.	Pylimo g.	60	75,59	4 323,31	57,19
Alytaus apskrities vyriausiasis policijos komisariatas	1197-4001-6036	Alytaus m.	Jotvingių g.	8	374,70	21 416,87	57,16

Naudotojas	Unikalus numeris	Gyvenamoji vietovė	Gatvė	Pastato nr.	Naudojamas administracinės paskirties plotas, kv. m	Viso sąnaudų, Eur	Sąnaudos (Eur), tenkančios 1 kv. m
Valstybės sienos apsaugos tarnybos prie Lietuvos Respublikos vidaus reikalų ministerijos Vilniaus rinktinė	4400-0883-3987	Kenos glž. st.			225,33	12 846,09	57,01
Valstybinė augalininkystės tarnyba prie Žemės ūkio ministerijos	1896-3000-4010:0001	Marijampolės m.	Kauno g.	142	57,76	3 275,13	56,70
Kūno kultūros ir sporto departamento prie Lietuvos Respublikos Vyriausybės Lietuvos olimpinis sporto centras	1095-0008-4137	Vilniaus m.	Stepono Batoro g.	90A	335,26	18 996,53	56,66
Vilniaus apskrities vyriausiasis policijos komisariatas	1094-0357-7011	Vilniaus m.	Sodų g.	23	115,24	6 522,89	56,60
Valstybės įmonė Ukmergės miškų urėdija	8194-0161-9014:0003	Varinės k.	Pašilės g.	54	27,38	1 549,21	56,58
Valstybinė augalininkystės tarnyba prie Žemės ūkio ministerijos	8998-3000-6014	Širvintų m.	Vilniaus g.	86	9,69	547,90	56,54
Valstybinė augalininkystės tarnyba prie Žemės ūkio ministerijos	1896-3000-4010:0002	Marijampolės m.	Kauno g.	142	110,82	6 244,57	56,35
Klaipėdos apskrities valstybinė mokesčių inspekcija	2397-6000-1017:0002	Neringos m.	Taikos g.	2	99,67	5 615,58	56,34
Lietuvos gyventojų genocido ir rezistencijos tyrimo centras	1094-0359-2029	Vilniaus m.	Žirmūnų g.	1F	302,24	17 005,24	56,26
Valstybės įmonė Kauno miškų urėdija	4400-0724-0180	Karmėlavos II k.	Rasos g.	3	77,98	4 374,55	56,10
Lietuvos Respublikos švietimo ir mokslo ministerija	1094-0502-0017	Vilniaus m.	A. Volano g.	2	3 473,77	194 716,28	56,05
Regioninės plėtros departamentas prie Vidaus reikalų ministerijos	2186-0000-1034:0002	Klaipėdos m.	Danės g.	17	128,22	7 144,11	55,72
Valstybės įmonė Rokiškio miškų urėdija	4400-2988-1889:5230	Miegonių k.		10	51,56	2 860,78	55,48
Kauno teritorinė darbo birža	4400-0390-9517:6018	Kauno m.	E. Ožeškienės g.	16	137,30	7 615,15	55,46
Centralizuota finansų ir turto tarnyba prie Krašto apsaugos ministerijos	1099-6008-8013	Vilniaus m.	Šv. Ignoto g.	8	166,04	9 195,60	55,38
Kibernetinio saugumo ir telekomunikacijų tarnyba prie Krašto apsaugos ministerijos	1099-6008-8013	Vilniaus m.	Šv. Ignoto g.	8	538,26	29 809,64	55,38
Lietuvos kariuomenė	1099-6008-8013	Vilniaus m.	Šv. Ignoto g.	8	1 178,70	65 277,58	55,38
Nacionalinė teismų administracija	1094-0506-2020	Vilniaus m.	L. Sapiegos g.	15	1 188,92	65 787,43	55,33
Vilniaus teritorinė muitinė	1096-6023-2028	Vilnius	Naujoji Riovonių g.	3	2 938,22	161 891,36	55,10
Valstybės įmonė Šiaulių miškų urėdija	4400-0502-1661:9585	Lukšių k.	Vyšnių g.	1	41,00	2 253,23	54,96
Klaipėdos apygardos probacijos tarnyba	2593-0005-1015:0005	Palangos m.	Vytauto g.	63	32,78	1 796,57	54,81
Valstybinė miškų tarnyba	4400-1504-6590:7706	Kauno m.	Pramonės pr.	11A	215,96	11 831,93	54,79
Valstybės įmonė Kazlų Rūdos mokomoji miškų urėdija	5196-7005-7015	Jūrės k.			175,47	9 605,25	54,74

Naudotojas	Unikalus numeris	Gyvenamoji vietovė	Gatvė	Pastato nr.	Naudojamas administracinės paskirties plotas, kv. m	Viso sąnaudų, Eur	Sąnaudos (Eur), tenkančios 1 kv. m
Lietuvos Respublikos teisingumo ministerija	1094-0083-7018	Vilniaus m.	Gedimino pr.	30	3 948,48	215 827,79	54,66
Valstybės įmonė "ORO NAVIGACIJA"	5295-3006-0132:0001	Karmėlavos mstl.	Oro Uosto g.	4	1 952,19	106 117,30	54,36
Kūno kultūros ir sporto departamentas prie Lietuvos Respublikos Vyriausybės	1098-0017-1022	Vilniaus m.	Žemaitės g.	6	1 519,74	81 940,71	53,92
Klaipėdos apygardos teismas	2190-0007-4014	Klaipėdos m.	H. Manto g.	26	869,19	46 704,45	53,73
Regioninės plėtros departamentas prie Vidaus reikalų ministerijos	8294-0009-1015	Utena	Utenio a.	8	105,09	5 637,99	53,65
Marijampolės apskrities vyriausiasis policijos komisariatas	3992-0001-9012	Vilkaviškio m.	Vytauto g.	6	1 163,36	62 360,97	53,60
Muitinės informacinių sistemų centras	1094-0453-3010	Vilniaus m.	Vytenio g.	7	1 929,80	103 395,91	53,58
Panevėžio apygardos probacijos tarnyba	4598-7000-3014	Ignalina	Atgimimo g.	24	78,60	4 195,47	53,38
Valstybinė kainų ir energetikos kontrolės komisija	4400-2465-0319:7108	Šiaurės miestelis	Verkių	25C-1	1 572,00	83 799,73	53,31
Lietuvos Respublikos valstybinė darbo inspekcija prie Socialinės apsaugos ir darbo ministerijos	4400-2008-9276:2113	Alytaus m.	Naujoji g.	2	253,92	13 496,77	53,15
Lietuvos Respublikos generalinė prokuratūra	9497-5000-3015	Jurbarko m.	Kauno g.	28	180,60	9 597,70	53,14
Lietuvos apeliacinis teismas	1089-8000-2010:0001	Vilnius	Gedimino pr.	40	1 340,86	71 025,05	52,97
Valstybinio socialinio draudimo fondo valdybos Šiaulių skyrius	6599-4000-7017	Pakruojo m.	Vilniaus g.	30	531,18	28 060,13	52,83
Šiaulių apskrities vyriausiasis policijos komisariatas	2993-4001-3039	Aušros al. 19		19	1 862,23	98 228,36	52,75
Valstybinio socialinio draudimo fondo valdybos Šilalės skyrius	7798-7009-7010	Tauragės m.	Prezidento g.	42	731,86	38 468,06	52,56
Valstybės įmonė Marijampolės miškų urėdija	1896-3004-3010	Marijampolė	Vilkaviškio g.	71	365,67	19 187,81	52,47
Šiaulių apskrities vyriausiasis policijos komisariatas	6598-4000-3013	Pakruojo m.	Vytauto Didžiojo g.	15	1 169,24	60 763,56	51,97
Šiaulių teritorinė darbo birža	3298-6001-3010:0004	Ventos m.	Ventos g.	38	78,29	4 035,94	51,55
Valstybės įmonė "Indėlių ir investicijų draudimas"	1097-3000-4010:0016	Vilnius	Algirdo g.	31	192,37	9 839,28	51,15
Lietuvos Respublikos konkurencijos taryba	1093-5003-3019	Vilniaus m.	Jogailos g.	14	1 038,14	52 965,97	51,02
Kauno apygardos probacijos tarnyba	3897-0000-2019	Varėna	Aušros g.	15	22,61	1 150,44	50,88
Lietuvos Respublikos aplinkos ministerija	1095-7000-1019	Vilniaus m.	A. Jakšto g.	4	3 174,75	161 419,39	50,84
Lietuvos Respublikos specialiųjų tyrimų tarnyba	1099-2036-9019:0004	Vilniaus m.	Kaštonų g.	6	374,93	19 002,32	50,68
Antrasis operatyvinių tarnybų departamentas prie Lietuvos Respublikos krašto apsaugos ministerijos	4400-0986-2719	Vilniaus m.	Šilo g.	5A	131,69	6 654,94	50,53
Klaipėdos apskrities valstybinė mokesčių inspekcija	5596-7002-8030	Gargždų m.	Vasario 16-osios g.	21	309,52	15 624,19	50,48

Naudotojas	Unikalus numeris	Gyvenamoji vietovė	Gatvė	Pastato nr.	Naudojamas administracinės paskirties plotas, kv. m	Viso sąnaudų, Eur	Sąnaudos (Eur), tenkančios 1 kv. m
Europos teisės departamentas prie Lietuvos Respublikos teisingumo ministerijos	1094-0441-9016:0034	Vilniaus m.	Vilniaus g.	23	64,14	3 219,92	50,20
Lietuvos Respublikos socialinės apsaugos ir darbo ministerija	1094-0126-9012	Vilniaus m.	A. Vivulskio g.	11	3 030,64	151 982,49	50,15
Šiaulių apskrities vyriausiasis policijos komisariatas	2993-4001-3028	Aušros al. 19		19	1 068,10	53 091,51	49,71
Valstybės įmonė Radviliškio miškų urėdija	7197-2007-7012	Radviliškio m.	Šiaulių g.	31	541,94	26 626,34	49,13
Valstybinė mokesčių inspekcija prie Lietuvos Respublikos finansų ministerijos	1097-8016-5015	Vilniaus m.	Šermukšnių g.	6	1 723,24	84 549,97	49,06
Lietuvos Respublikos valstybės kontrolė	1988-0004-4010:0005	Kauno m.	Laisvės al.	36	205,99	10 045,61	48,77
Valstybinė miškų tarnyba	8296-8007-7017	Utena	Molėtų g.	51	37,40	1 814,27	48,51
Lietuvos kariuomenė	1989-8002-3258	Kauno m.	Vytauto pr.	49	55,34	2 673,62	48,31
Lietuvos Respublikos valstybinė darbo inspekcija prie Socialinės apsaugos ir darbo ministerijos	4400-0369-2693	Telšiai	Respublikos g.	32	283,95	13 678,10	48,17
Valstybės įmonė Mažeikių miškų urėdija	6195-8001-9015	Mažeikių m.	Sedos g.	51	129,59	6 242,41	48,17
Šiaulių teritorinė darbo birža	2994-7012-9012	Šiaulių m.	Tilžės g.	152	840,04	40 436,04	48,14
Valstybės įmonė Valkininkų miškų urėdija	3896-0011-6032	Valkininkų mstl.	Miškininkų g.	11	118,49	5 673,47	47,88
Šiaulių apygardos probacijos tarnyba	6197-3006-3014	Mažeikių m.	Urvikių g.	18	51,74	2 473,92	47,81
Lietuvos Respublikos generalinė prokuratūra	7293-4000-3012	Raseinių m.	V. Kudirkos g.	2	162,12	7 740,90	47,75
Kauno apskrities vyriausiasis policijos komisariatas	1999-3014-9023:0004	Kauno m.	Spaustuvininkų g.	7	611,62	29 100,41	47,58
Utenos teritorinė darbo birža	3499-4000-3012	Anykščiai	Kęstučio g.	17	211,55	10 011,92	47,33
Valstybine vartotojų teisių apsaugos tarnyba	7793-9004-7019	Tauragė	Vasario 16-osios g.	6	103,08	4 876,80	47,31
Valstybinio socialinio draudimo fondo valdybos Klaipėdos skyrius	2593-0005-1015:0004	Palangos m.	Vytauto g.	63	24,30	1 149,11	47,29
Lietuvos Respublikos specialiųjų tyrimų tarnyba	1094-0511-2010	Vilniaus m.	A. Jakšto g.	6	1 694,37	79 719,27	47,05
Kibernetinio saugumo ir telekomunikacijų tarnyba prie Krašto apsaugos ministerijos	1094-0386-5032	Vilniaus m.	Totorių g.	25	79,78	3 746,14	46,96
Valstybinio socialinio draudimo fondo valdybos Marijampolės skyrius	1899-4000-3018:0004	Marijampolės m.	A. Valaičio g.	2	868,91	40 760,04	46,91
Muitinės kriminalinė tarnyba	1099-3017-0014	Vilniaus m.	Žalgirio g.	127	1 248,93	58 461,05	46,81
Lietuvos teismo ekspertizės centras	2193-5005-3014:0002	Klaipėda	Vilties g.	10	64,94	3 020,25	46,51
Klaipėdos apskrities valstybinė mokesčių inspekcija	7598-7000-4014	Skuodo m.	Vilniaus g.	22	367,85	17 100,53	46,49
Valstybinė augalininkystės tarnyba prie Žemės ūkio ministerijos	7796-0000-6017:0002	Tauragės m.	Bažnyčių g.	14	81,29	3 776,66	46,46
Valstybinio socialinio draudimo fondo valdybos Klaipėdos skyrius	2593-0005-1015:0002	Palangos m.	Vytauto g.	63	130,98	6 077,38	46,40

Naudotojas	Unikalus numeris	Gyvenamoji vietovė	Gatvė	Pastato nr.	Naudojamas administracinės paskirties plotas, kv. m	Viso sąnaudų, Eur	Sąnaudos (Eur), tenkančios 1 kv. m
Valstybės dokumentų technologinės apsaugos tarnyba prie Finansų ministerijos	1090-0004-2017	Vilniaus m.	L. Sapiegos g.	17	1 353,35	62 757,48	46,37
Lietuvos Respublikos valstybinė darbo inspekcija prie Socialinės apsaugos ir darbo ministerijos	1998-1008-4014	Kaunas	L. Sapiegos g.	12	251,91	11 620,27	46,13
Valstybės įmonė Klaipėdos valstybinio jūrų uosto direkcija	2198-0000-9011:0002	Klaipėdos m.	J. Janonio g.	24	4 444,65	204 926,90	46,11
Šiaulių teritorinė darbo birža	2998-0009-7012:0001	Šiaulių m.	Tilžės g.	198	218,99	10 092,00	46,08
Nacionalinė mokėjimo agentūra prie Žemės ūkio ministerijos	4400-1165-8463:1125	Vilnius	Blindžių g.	17	6 837,97	315 013,78	46,07
Valstybės įmonė Turto bankas	4598-7000-3014	Ignalina	Atgimimo g.	24	34,74	1 597,57	45,99
Lietuvos Respublikos Valstybinė kultūros paveldo komisija	1094-0332-7017:0006	Vilniaus m.	Rūdinkų g.	13	280,16	12 851,64	45,87
Regioninės plėtros departamentas prie Vidaus reikalų ministerijos	1893-0000-8019	Marijampolės m.	Vytauto g.	28	205,04	9 351,75	45,61
Lietuvos Respublikos susisiekimo ministerija	1094-0082-9016	Vilnius	Gedimino pr.	17	1 532,21	69 572,02	45,41
Lietuvos Respublikos valstybės kontrolė	4400-0243-3407	Vilnius	Pamėnkalnio g.	27	1 346,00	61 014,62	45,33
Muitinės kriminalinė tarnyba	2191-0005-1011	Klaipėdos m.	S. Nėries g.	2	232,77	10 529,84	45,24
Civilinės aviacijos administracija	4400-1811-8508:1518	Vilniaus m.	Rodūnios kel.	2	762,33	34 389,08	45,11
Valstybine vartotojų teisių apsaugos tarnyba	4400-0369-2693	Telšiai	Respublikos g.	32	96,96	4 362,27	44,99
Regioninės plėtros departamentas prie Vidaus reikalų ministerijos	4400-0369-2693	Telšiai	Respublikos g.	32	270,62	12 168,34	44,96
Mobilizacijos ir pilietinio pasipriešinimo departamentas prie Krašto apsaugos ministerijos	1094-0506-1010	Vilniaus m.	L. Sapiegos g.	21	485,01	21 800,00	44,95
Lietuvos Respublikos Aplinkos ministerijos Šiaulių regiono aplinkos apsaugos departamentas	4400-3571-9658:1901	Šiauliai	Tilžės g.	198	88,95	3 969,82	44,63
Vilniaus apskrities vyriausiasis policijos komisariatas	4400-0034-9235:1966	Vilniaus m.	Algirdo g.	18	221,59	9 849,04	44,45
Vilniaus apygardos probacijos tarnyba	1097-4005-8019	Vilniaus m.	Kareivių g.	1	933,94	41 481,96	44,42
Viešųjų pirkimų tarnyba	1399-1011-0017	Vilnius	s, Gedimino pr.	11	13,97	620,08	44,39
Kultūros paveldo centras	1099-0000-7018	Vilniaus m.	Ašmenos g.	10	1 291,06	57 178,07	44,29
Valstybės įmonė Šiaulių miškų urėdija	4400-0579-8672:7624	Vinkšnėnų k.	J. Basanavičiaus g.	203	42,97	1 901,12	44,24
Kultūros paveldo departamentas prie Kultūros ministerijos	1094-0406-2013:0002	Vilniaus m.	Šnipiškių g.	3	1 807,47	79 847,26	44,18
Lietuvos Respublikos krašto apsaugos ministerija	1094-0386-5018	Vilniaus m.	Totorių g.	25	2 453,00	108 161,79	44,09
Šiaulių teritorinė darbo birža	5497-4005-7010	Tytuvėnai	J.Basanavičiaus	2	26,52	1 165,86	43,96

Naudotojas	Unikalus numeris	Gyvenamoji vietovė	Gatvė	Pastato nr.	Naudojamas administracinės paskirties plotas, kv. m	Viso sąnaudų, Eur	Sąnaudos (Eur), tenkančios 1 kv. m
Valstybės garantuojamos teisinės pagalbos tarnyba	2192-0004-8021:0002	Klaipėda	Manto g.	38	45,42	1 990,88	43,83
Klaipėdos teritorinė darbo birža	5596-7002-8116	Gargždų m.	Žemaitės g.	64A	304,90	13 357,12	43,81
Europos teisės departamentas prie Lietuvos Respublikos teisingumo ministerijos	1094-0441-9016:0033	Vilniaus m.	Vilniaus g.	23	146,15	6 387,73	43,71
Policijos departamentas prie Lietuvos Respublikos vidaus reikalų ministerijos	1098-3008-2023	Vilniaus m.	Saltoniškių g.	19	940,88	40 990,13	43,57
Valstybinio socialinio draudimo fondo valdybos Vilniaus skyrius	7996-3000-2012:0001	Trakų m.	Karaimų g.	2	520,22	22 598,16	43,44
Muitinės informacinių sistemų centras	4400-1471-0168:1603	Vilnius	Savanorių pr.	174A	82,34	3 557,14	43,20
Valstybės įmonė Pakruojo miškų urėdija	6597-7008-1010	Linksmučių k.	Miško g.	2	506,53	21 854,97	43,15
Gamtos tyrimų centras	8897-1000-8011	Rusnės mstl.	Neringos g.	1C	225,97	9 658,67	42,74
Infrastruktūros plėtros departamentas prie Krašto apsaugos ministerijos	1096-9009-3015	Vilniaus m.	Mindaugo g.	24	688,90	29 418,00	42,70
Kauno teritorinė darbo birža	5390-0000-1065	Kėdainių m.	J. Basanavičiaus g.	18	431,41	18 404,27	42,66
Regioninės plėtros departamentas prie Vidaus reikalų ministerijos	2994-8018-2011	Šiaulių m.	Vilniaus g.	263	121,40	5 158,89	42,49
Kauno teritorinė darbo birža	7297-4004-0031	Raseinių m.	Tiesos g.	9	474,98	20 173,87	42,47
Valstybinio socialinio draudimo fondo valdybos Šiaulių skyrius	5498-2002-7016	Kelmė	Vytauto Didžiojo g.	88	1 394,27	59 164,09	42,43
Valstybės įmonė Zarasų miškų urėdija	4397-4001-2014	Zarasų m.	Smėlynės g.	11	265,95	11 242,62	42,27
Lietuvos Respublikos aplinkos ministerija	1095-7000-2016:0038	Vilniaus m.	A. Vienuolio g.	6	48,65	2 053,54	42,21
Lietuvos Respublikos generalinė prokuratūra	7897-1002-5011:0003	Telšiai	Kęstučio g.	4	356,56	15 037,97	42,18
Panevėžio teritorinė darbo birža	2796-2023-8018:0008	Panevėžio m.	Savanorių a.	13	1 135,24	47 844,62	42,14
Vyriausybės atstovo Telšių apskrityje tarnyba	4400-0369-2693	Telšiai	Respublikos g.	32	115,31	4 855,24	42,11
Kybartų pataisos namai	3998-2007-6019	Kybartai	J. Biliūno g.	14	531,24	22 327,92	42,03
Vaikų išlaikymo fondo administracija prie Socialinės apsaugos ir darbo ministerijos	1096-6023-0177	Vilnius	Ševčenkos g.	16	558,00	23 371,36	41,88
Viešoji įstaiga Nacionalinis kraujo centras	1096-0045-5018	Vilniaus m.	Žolyno g.	34	1 750,95	73 298,38	41,86
Lietuvos statistikos departamentas	1893-0000-8019	Marijampolės m.	Vytauto g.	28	42,15	1 761,08	41,78
Kauno teritorinė darbo birža	1993-0076-8010:0008	Kauno m.	Vytauto pr.	12	159,18	6 634,43	41,68
Valstybinė mokesčių inspekcija prie Lietuvos Respublikos finansų ministerijos	1099-2036-9019:0012	Vilniaus m.	Kaštonų g.	6	310,17	12 869,52	41,49
Vilniaus teritorinė darbo birža	1095-6017-1140	Vilnius	Aguonų g.	4	586,11	24 297,47	41,46
Lietuvos Respublikos užsienio reikalų ministerija	1094-0127-8011	Vilnius	J. Tumo-Vaižganto g.	2	5 214,29	215 934,48	41,41

Naudotojas	Unikalus numeris	Gyvenamoji vietovė	Gatvė	Pastato nr.	Naudojamas administracinės paskirties plotas, kv. m	Viso sąnaudų, Eur	Sąnaudos (Eur), tenkančios 1 kv. m
Lietuvos Respublikos užsienio reikalų ministerija	1094-0127-8033	Vilnius	J. Tumo-Vaižganto g.	2	1 868,33	77 352,39	41,40
Lietuvos Respublikos užsienio reikalų ministerija	1094-0127-8022	Vilnius	J. Tumo-Vaižganto g.	2	7 211,26	298 521,13	41,40
Panevėžio teritorinė ligonių kasa	2793-6003-1010	Panevėžio m.	Respublikos g.	66	749,62	30 795,11	41,08
Viešoji įstaiga "LIETUVOS NACIONALINIS RADIJAS IR TELEVIZIJA"	1993-2005-0011	Kauno m.	S. Daukanto g.	28A	1 382,75	56 639,53	40,96
Valstybinio socialinio draudimo fondo valdybos Alytaus skyrius	1599-4000-7012	Druskininkų m.	Vilniaus al.	16	997,80	40 863,49	40,95
Valstybinio socialinio draudimo fondo valdybos Vilniaus skyrius	1399-3001-1017	Vilnius	J. Kubiliaus g.	10	2 265,72	92 542,12	40,84
Lietuvos Respublikos aplinkos ministerijos Klaipėdos regiono aplinkos apsaugos departamentas	8899-3003-9014:0003	Pagėgių m.	Vilniaus g.	26	112,79	4 603,93	40,82
Valstybės įmonė Utenos miškų urėdija	8296-8007-7017	Utena	Molėtų g.	51	321,05	13 090,84	40,78
Valstybės įmonė Radviliškio miškų urėdija	7196-2007-3016	Kačiuškių k.		1	21,13	858,60	40,63
Pasienio kontrolės punktų direkcija prie Susisiekimo ministerijos	8699-0004-3010	Adutiškio mstl.			17,12	691,19	40,37
Pasienio kontrolės punktų direkcija prie Susisiekimo ministerijos	8699-0004-3020	Adutiškio mstl.			16,42	662,88	40,37
Valstybinė mokesčių inspekcija prie Lietuvos Respublikos finansų ministerijos	1094-0459-9015	Vilniaus m.	Šermukšnių g.	4	1 473,27	59 395,26	40,32
Nacionalinė teismų administracija	1094-0506-2040	Vilniaus m.	L. Sapiegos g.	13	119,28	4 798,32	40,23
Viešoji įstaiga Respublikinė Panevėžio ligoninė	2792-3002-0153	Panevėžio m.	Smėlynės g.	25	2 092,35	83 737,20	40,02
Viešoji įstaiga "Vaikų poilsis"	5597-2012-6067	Kukuliškių k.			314,33	12 575,02	40,01
Lietuvos kariuomenė	5299-2014-7015	Domeikavos k.	Muitinės g.	4	466,82	18 641,95	39,93
Panevėžio apygardos probacijos tarnyba	6798-8002-1011	Pasvalio m.	Vilniaus g.	7	77,90	3 110,68	39,93
Šiaulių teritorinė darbo birža	4400-1469-8476	Linkuvos m.	J. Pakalnio g.	1A	158,75	6 338,99	39,93
Kultūros paveldo departamentas prie Kultūros ministerijos	4400-0707-5576:1092	Kauno m.	Rotušės a.	29	119,80	4 773,35	39,84
Valstybės įmonė Telšių miškų urėdija	7897-2020-8017	Žarėnų mstl.	Minijos g.	1	105,61	4 197,37	39,74
Vilniaus rajono savivaldybės administracija	1097-0017-4010:0002	Vilniaus m.	Rinktinės g.	50	118,94	4 725,18	39,73
Macikų socialinės globos namai	8895-9004-8015	Macikų k.	Vilties g.	2	776,73	30 584,00	39,38
Valstybine vartotoju teisiu apsaugos tarnyba	4400-0647-8511:4571	Šiaulių m.	Dvaro g.	50	70,21	2 761,39	39,33
Lietuvos kariuomenė	1094-0236-2010	Vilniaus m.	Mindaugo g.	26	1 387,86	54 578,35	39,33
Panevėžio apygardos probacijos tarnyba	7394-8002-2018	Rokiškio m.	Vytauto g.	17	58,31	2 289,02	39,26

Naudotojas	Unikalus numeris	Gyvenamoji vietovė	Gatvė	Pastato nr.	Naudojamas administracinės paskirties plotas, kv. m	Viso sąnaudų, Eur	Sąnaudos (Eur), tenkančios 1 kv. m
Lietuvos darbo birža prie Socialinės apsaugos ir darbo ministerijos	1094-0357-5017:0007	Vilnius	Sodų g.	15	273,75	10 736,20	39,22
Lietuvos Respublikos finansų ministerija	1099-0020-6011:0003	Vilniaus m.	Lukiškių g.	2	1 102,62	43 208,78	39,19
Panevėžio teritorinė darbo birža	5797-5001-8010	Kupiškio m.	Vytauto g.	6A	307,83	12 039,60	39,11
Nacionalinė visuomenės sveikatos priežiūros laboratorija	1094-0015-0018	Vilniaus m.	Antakalnio g.	10	301,68	11 777,84	39,04
Viešoji įstaiga "LIETUVOS NACIONALINIS RADIJAS IR TELEVIZIJA"	1198-7000-3015	Alytus	Birutės g.	3A	73,34	2 856,62	38,95
Valstybinė miškų tarnyba	5297-4038-0012	Kauno m.	Romainių g.	2	44,06	1 715,76	38,94
Lietuvos Respublikos žemės ūkio ministerija	1096-8017-2016	Vilnius	J. Lelevelio g.	6	5 548,22	213 447,38	38,47
Socialinių paslaugų priežiūros departamentas prie Socialinės apsaugos ir darbo ministerijos	1095-5002-8016:0036	Vilniaus m.	A. Vivulskio g.	16	418,08	16 003,81	38,28
Trakų istorijos muziejus	7982-0000-1017	Trakų m.	Kęstučio g.	4	468,85	17 939,47	38,26
Valstybės įmonė Registrų centras	6996-5000-8015	Prienai	Kauno g.	2	17,59	672,62	38,24
Valstybės įmonė "Utenos regiono keliai"	8299-3012-5013	Utenos m.	Vyžuonų g.	53	313,82	11 988,76	38,20
Lietuvos Respublikos aplinkos ministerija	1096-6016-0027:0002	Vilnius	Vytenio g.	6	574,38	21 836,46	38,02
Lietuvos Respublikos kultūros ministerija	1094-0117-3073	Vilniaus m.	J. Basanavičiaus g.	5	521,27	19 809,53	38,00
Lietuvos Respublikos kultūros ministerija	1094-0117-3019	Vilniaus m.	J. Basanavičiaus g.	5	2 598,65	98 752,92	38,00
Lietuvos kariuomenė	1097-2017-9106	Vilniaus m.	Jono Kairiūkščio g.	14	69,85	2 652,59	37,98
Valstybės įmonė Jurbarko miškų urėdija	9498-6004-6022	Naukaimio k.	Raseinių g.	53	80,63	3 057,88	37,92
Lietuvos Respublikos valstybės kontrolė	1095-7008-6028	Vilnius	Pamėnkalnio g.	27	160,94	6 096,28	37,88
Lietuvos Respublikos valstybės kontrolė	1095-7008-6014	Vilnius	Pamėnkalnio g.	27	2 215,70	83 928,15	37,88
Lietuvos kariuomenė	1094-0264-7012	Vilniaus m.	Pamėnkalnio g.	13	4 251,52	160 320,73	37,71
Šiaulių teritorinė ligonių kasa	2998-5010-6018:0025	Šiaulių m.	Vilniaus g.	273	373,76	14 084,73	37,68
Lietuvos Respublikos Seimo kanceliarija	1098-4002-5030	Vilniaus m.	Gedimino pr.	53	8 269,28	311 366,73	37,65
Valstybinė miškų tarnyba	8697-8009-1015	Pabradės m.	A. Mickevičiaus g.	101	11,10	417,65	37,63
Lietuvos Respublikos Seimo kanceliarija	1098-4002-5024	Vilniaus m.	Gedimino pr.	53	8 700,15	326 783,47	37,56
Lietuvos Respublikos Seimo kanceliarija	1098-4002-5010	Vilniaus m.	Gedimino pr.	53	9 672,41	362 986,28	37,53
Lietuvos Respublikos valstybės saugumo departamentas	1094-0014-7035	Vilnius	Antakalnio g.	4A	126,11	4 732,10	37,52
Šiaulių apskrities valstybinė mokesčių inspekcija	3296-9000-1015	Naujoji Akmenė	L. Petravičiaus a.	2	310,36	11 619,43	37,44

Naudotojas	Unikalus numeris	Gyvenamoji vietovė	Gatvė	Pastato nr.	Naudojamas administracinės paskirties plotas, kv. m	Viso sąnaudų, Eur	Sąnaudos (Eur), tenkančios 1 kv. m
Didvyžių socialinės globos namai	3996-0013-2023	Augalų k.	Beržų g.	2	2 008,02	75 167,06	37,43
Valstybės įmonė Radviliškio miškų urėdija	7196-2007-5014	Aukštelių k.	Girininkijos g.	8	47,51	1 775,85	37,38
Valstybės įmonė Dubravos eksperimentinė-mokomoji miškų urėdija	5296-4022-5010	Girionių k.	Laumėnų g.	4	82,23	3 067,48	37,30
Šiaulių teritorinė ligonių kasa	2998-4009-5011:0025	Šiaulių m.	Vilniaus g.	271	349,47	13 021,76	37,26
Valstybės vaiko teisių apsaugos ir įvaikinimo tarnyba prie Socialinės apsaugos ir darbo ministerijos	4400-1991-6670	Vilnius	Vivulskio g.	13	704,20	26 234,66	37,25
Valstybinio socialinio draudimo fondo valdybos Mažeikių skyrius	4400-3150-7610:2935	Skuodo m.	Šaulių g.	7	976,44	36 373,38	37,25
Lietuvos policijos kriminalistinių tyrimų centras	1097-3006-1019	Vilniaus m.	Minsko pl.	45	357,93	13 329,27	37,24
Valstybės įmonė Jurbarko miškų urėdija	9493-2003-8017	Pašvenčio k.	Tvenkinio g.	8	232,99	8 616,99	36,98
Nacionalinė mokėjimo agentūra prie Žemės ūkio ministerijos	4400-0597-9857:9216	Kauno m.	K. Donelaičio g.	33	51,94	1 917,10	36,91
Lietuvos saugios laivybos administracija	2198-0000-9011:0001	Klaipėdos m.	J. Janonio g.	24	1 739,69	64 085,51	36,84
Klaipėdos teritorinė muitinė	4400-1481-8852	Klaipėdos m.	Perkėlos g.	1C	1 172,96	43 178,16	36,81
Muitinės departamentas prie Lietuvos Respublikos finansų ministerijos	4400-1481-8852	Klaipėdos m.	Perkėlos g.	1C	40,60	1 494,48	36,81
Valstybės įmonė "Tauragės regiono keliai"	7795-0002-5010	Tauragės m.	Laisvės g.	50	549,29	20 192,79	36,76
Lietuvos Respublikos aplinkos ministerijos Utenos regiono aplinkos apsaugos departamentas	4400-0645-9258:4474	Anykščių m.	J. Biliūno g.	28	48,22	1 771,87	36,75
Lietuvos metrologijos inspekcija	4400-1656-9601:2923	Šiaulių m.	Dvaro g.	50	61,42	2 253,85	36,70
Lietuvos darbo birža prie Socialinės apsaugos ir darbo ministerijos	1098-8016-8002	Vilnius	Geležinio Vilko g.	3A	2 246,94	82 360,72	36,65
Marijampolės teritorinė darbo birža	5190-0000-7012	Kalvarija	Laisvės g.	14	40,82	1 496,00	36,65
Valstybinio socialinio draudimo fondo valdybos Klaipėdos skyrius	2593-0005-1015:0001	Palangos m.	Vytauto g.	63	267,99	9 778,60	36,49
Socialinių paslaugų priežiūros departamentas prie Socialinės apsaugos ir darbo ministerijos	4400-0548-1254:3623	Vilniaus m.	Švitrigailos g.	7	216,33	7 886,53	36,46
Finansinių nusikaltimų tyrimo tarnyba prie Vidaus reikalų ministerijos	2194-6000-3019:0001	Klaipėdos m.	Pilies g.	12A	496,24	18 087,07	36,45
Lietuvos Respublikos Seimo kontrolierių įstaiga	1095-5002-1013:0019	Vilniaus m.	Gedimino pr.	56	1 114,23	40 537,21	36,38
Lietuvos automobilių kelių direkcija prie Susisiekimo ministerijos	1094-0119-4010	Vilniaus m.	J. Basanavičiaus g.	36	3 754,25	136 418,34	36,34

Naudotojas	Unikalus numeris	Gyvenamoji vietovė	Gatvė	Pastato nr.	Naudojamas administracinės paskirties plotas, kv. m	Viso sąnaudų, Eur	Sąnaudos (Eur), tenkančios 1 kv. m
Lietuvos Respublikos generalinė prokuratūra	7192-5002-2018	Radviliškio m.	Dariaus ir Girėno g.	20	147,69	5 354,05	36,25
Nacionalinė mokėjimo agentūra prie Žemės ūkio ministerijos	1997-5002-8018:0004	Kauno m.	K. Donelaičio g.	33	189,02	6 844,90	36,21
Šiaulių teritorinė darbo birža	3295-4000-1010	Naujosios Akmenės m.	Taikos g.	1	731,12	26 410,63	36,12
Kybartų pataisos namai	3998-2007-6028	Kybartai	J. Biliūno g.	14	1 884,81	67 941,42	36,05

16 Priedas. Išsinuomotas NT savivaldybėse

Savivaldybė	Bendras išsinuomotas plotas, kv. m	Mokamas metinis nuomos mokestis, Eur	Mokamas nuomos mokestis, Eur/kv. m/mėn. (kai nurodytas nuomos mokestis)
Alytaus m. sav.	384,33	6 647,40	1,44
Ankščių r. sav.	452,49	2 457,24	0,57
Biržų r. sav.	175,38	5 024,40	3,85
Druskininkų sav.	205,05	282 874,44	114,96
Elektrėnų sav.	309,19	346,56	1,69
Ignalinos r. sav.	77,53	2 115,24	2,27
Jonavos r. sav.	389,60	19 334,88	4,14
Joniškio r. sav.	82,79	2 728,68	2,75
Jurbarko r. sav.	1 850,40	90 081,96	4,06
Kaišiadorių r. sav.	637,73	24 975,36	3,26
Kalvarijos sav.	16,00	6 072,00	31,63
Kauno m. sav.	9 191,16	456 011,76	4,13
Kazlų Rūdos sav.	53,17		
Kelmės r. sav.	96,12	2 067,00	1,79
Klaipėdos m. sav.	2 207,70	86 188,22	3,25
Klaipėdos r. sav.	42,00	542,16	1,08
Kretingos r. sav.	419,59	10 483,32	2,22
Kupiškio r. sav.	70,75	248,52	2,03
Kėdainių r. sav.	149,86	5 903,64	3,28
Lazdijų r. sav.	62,12	1 943,04	2,61
Marijampolės sav.	141,87	5 382,96	8,64
Neringos sav.		12 253,68	
Pagėgių sav.		14 817,48	
Panevėžio m. sav.	2 398,92	33 699,84	2,23
Pasvalio r. sav.	154,42	2 746,68	1,48

Savivaldybė	Bendras išsinuomotas plotas, kv. m	Mokamas metinis nuomos mokestis, Eur	Mokamas nuomos mokestis, Eur/kv. m/mėn. (kai nurodytas nuomos mokestis)
Plungės r. sav.	320,94	17 058,36	4,43
Prienų r. sav.	86,00	3 586,68	3,48
Radviliškio r. sav.	99,23	7 058,28	5,93
Raseinių r. sav.	326,22	5 060,76	2,19
Rietavo sav.	189,16	1 427,04	1,13
Rokiškio r. sav.	126,15	6 157,80	4,07
Skuodo r. sav.	360,78	12 861,60	3,44
Tauragės r. sav.	124,60	7 403,16	4,95
Telšių r. sav.	1 377,88	135 179,28	8,18
Trakų r. sav.	1 365,03	104 128,32	6,36
Ukmergės r. sav.	75,65	3 948,96	4,35
Utenos r. sav.	543,25	14 189,16	2,77
Varėnos r. sav.	363,92	10 712,64	2,45
Vilkaviškio r. sav.	144,41	31 255,56	18,04
Vilniaus m. sav.	42 440,53	4 552 632,30	9,71
Vilniaus r. sav.	1 036,22	72 274,80	5,81
Visagino sav.	6,18		
Zarasų r. sav.	32,39		
Šalčininkų r. sav.	574,80	35 333,16	5,41
Šiaulių m. sav.	920,26	51 650,52	4,97
Šilalės r. sav.	40,00	4 344,00	9,05
Šilutės r. sav.	956,05	42 837,48	3,73
Širvintų r. sav.	376,36	6 962,16	1,58
Švenčionių r. sav.	193,72	3 159,96	2,08
Iš viso	71 647,90	6 204 168,44	7,85

17 Priedas. CTV valdomas VNT savivaldybėse

Savivaldybė	CTV valdomo VNT objektų skaičius, vnt.	CTV valdomas bendras plotas, kv. m	CTV valdomo VNT likutinė vertė, Eur
Akmenės r. sav.	91	4 991,47	134 331,73
Alytaus m. sav.	39	11 212,87	2 130 076,78
Alytaus r. sav.	43	4 361,68	64 818,02
Ankščių r. sav.	19	4 539,72	51 854,89
Biržų r. sav.	16	961,60	6 802,19
Druskininkų sav.	30	8 028,88	1 610 409,18
Elektrėnų sav.	33	6 115,84	143 437,28
Ignalinos r. sav.	18	1 138,02	189 420,88
Jonavos r. sav.	60	7 610,46	41 745,00
Joniškio r. sav.	23	1 365,95	63 116,16
Jurbarko r. sav.	38	12 612,45	185 841,13
Kaišiadorių r. sav.	23	3 424,27	65 880,01
Kalvarijos sav.	11	694,91	178 676,44
Kauno m. sav.	221	34 025,42	3 093 320,85
Kauno r. sav.	52	16 779,20	501 911,71
Kazlų Rūdos sav.	2	44,24	2 888,75
Kėdainių r. sav.	104	12 498,60	128 425,14
Kelmės r. sav.	48	3 050,48	47 400,18
Klaipėdos m. sav.	91	23 851,47	6 320 954,24
Klaipėdos r. sav.	34	2 574,59	163 115,49
Kretingos r. sav.	24	2 644,73	60 876,35
Kupiškio r. sav.	50	1 801,81	51 817,30
Lazdijų r. sav.	13	1 341,03	14 824,68
Marijampolės sav.	21	4 627,40	534 483,16
Mažeikių r. sav.	135	4 017,10	102 003,04
Molėtų r. sav.	9	778,73	10 477,53
Neringos sav.	10	309,61	9 314,42
Pagėgių sav.	5	143,16	7 603,42
Pakruojo r. sav.	53	5 770,37	49 390,74
Palangos m. sav.	32	9 463,98	1 353 758,99

Savivaldybė	CTV valdomo VNT objektų skaičius, vnt.	CTV valdomas bendras plotas, kv. m	CTV valdomo VNT likutinė vertė, Eur
Panevėžio m. sav.	30	6 982,56	1 798 507,66
Panevėžio r. sav.	108	9 429,68	38 080,84
Pasvalio r. sav.	36	8 179,18	47 751,81
Plungės r. sav.	9	483,38	6 118,26
Prienų r. sav.	31	5 397,71	48 935,41
Radviliškio r. sav.	87	2 846,95	125 419,58
Raseinių r. sav.	5	401,05	2 773,69
Rietavo sav.	13	1 610,46	10 341,92
Rokiškio r. sav.	44	4 187,79	65 814,21
Skuodo r. sav.	33	1 627,66	8 898,58
Šakių r. sav.	20	514,89	3 619,29
Šalčininkų r. sav.	49	1 285,30	37 937,94
Šiaulių m. sav.	99	14 059,07	1 612 784,97
Šiaulių r. sav.	125	29 757,36	150 940,44
Šilalės r. sav.	2	3 655,16	30 915,58
Šilutės r. sav.	41	13 866,47	317 810,75
Širvintų r. sav.	22	1 544,64	93 240,64
Švenčionių r. sav.	65	9 305,02	159 770,57
Tauragės r. sav.	70	6 855,80	655 680,41
Telšių r. sav.	43	6 501,10	1 946 237,67
Trakų r. sav.	26	7 803,70	664 885,97
Ukmergės r. sav.	94	17 596,38	246 214,52
Utenos r. sav.	73	5 456,57	224 275,13
Varėnos r. sav.	64	15 756,48	205 294,76
Vilkaviškio r. sav.	25	405,09	10 367,49
Vilniaus m. sav.	250	72 600,04	21 846 666,76
Vilniaus r. sav.	103	20 281,94	680 847,20
Visagino sav.	9	1 705,39	60 787,04
Zarasų r. sav.	37	1 369,27	23 180,72
Iš viso	2 961	462 246,13	48 443 075,49

18 Priedas. Bendros CTV valdomo VNT išlaikymo sąnaudos savivaldybėse

Savivaldybė	Bendros CTV valdomo VNT išlaikymo sąnaudos, Eur	Bendras plotas, kv. m (kuriam pateiktos sąnaudos)	Sąnaudos Eur/kv. m (plotui, kuriam pateiktos sąnaudos)
Akmenės r. sav.	5 735,15	1 134,89	5,05
Alytaus m. sav.	104 777,02	6 629,08	15,81
Alytaus r. sav.	270,60	539,07	0,50
Biržų r. sav.	68,92	0,00	
Druskininkų sav.	944,67	213,82	4,42
Elektrėnų sav.	480,89	205,88	2,34
Ignalinos r. sav.	5 412,81	374,56	14,45
Jonavos r. sav.	3 828,74	264,87	14,46
Joniškio r. sav.	2 335,52	392,80	5,95
Jurbarko r. sav.	11 751,09	1 397,40	8,41
Kaišiadorių r. sav.	766,17	1 470,54	0,52
Kauno m. sav.	30 002,46	1 063,22	28,22
Kauno r. sav.	3 253,90	6 316,20	0,52
Kėdainių r. sav.	3 751,82	608,83	6,16
Kelmės r. sav.	297,49	45,65	6,52
Klaipėdos m. sav.	45 642,77	4 640,11	9,84
Klaipėdos r. sav.	958,76	66,42	14,43
Kretingos r. sav.	454,06	561,82	0,81
Kupiškio r. sav.	548,29	94,82	5,78
Lazdijų r. sav.	105,12	16,63	6,32
Marijampolės sav.	61 252,41	2 746,51	22,30
Mažeikių r. sav.	2 655,06	365,31	7,27
Pagėgių sav.	248,22	42,30	5,87
Pakruojo r. sav.	548,66	71,34	7,69
Palangos m. sav.	572,51	3 439,81	0,17

Savivaldybė	Bendros CTV valdomo VNT išlaikymo sąnaudos, Eur	Bendras plotas, kv. m (kuriam pateiktos sąnaudos)	Sąnaudos Eur/kv. m (plotui, kuriam pateiktos sąnaudos)
Panevėžio m. sav.	74 934,40	958,53	78,18
Panevėžio r. sav.	346,45	54,86	6,32
Plungės r. sav.	185,65	18,30	10,14
Prienų r. sav.	10,97	24,86	0,44
Radviliškio r. sav.	4 840,29	348,79	13,88
Rokiškio r. sav.	347,52	714,88	0,49
Skuodo r. sav.	36,00	153,49	0,23
Šakių r. sav.	15,36	376,87	0,04
Šalčininkų r. sav.	6 201,22	42,99	144,25
Šiaulių m. sav.	93 922,89	6 281,58	14,95
Šiaulių r. sav.	610,84	5 416,73	0,11
Šilalės r. sav.	432,00	3 610,65	0,12
Šilutės r. sav.	311,50	94,26	3,30
Švenčionių r. sav.	298,41	1 471,74	0,20
Tauragės r. sav.	24 369,49	563,92	43,21
Telšių r. sav.	77 009,00	2 282,04	33,75
Trakų r. sav.	271,46	34,49	7,87
Ukmergės r. sav.	1 165,40	1 500,49	0,78
Utenos r. sav.	16 742,21	378,34	44,25
Varėnos r. sav.	2 133,98	40,61	52,55
Vilkaviškio r. sav.	206,78	17,92	11,54
Vilniaus m. sav.	386 167,49	36 136,72	10,69
Vilniaus r. sav.	1 630,50	134,39	12,13
Visagino sav.	1 036,20	222,13	4,66
Zarasų r. sav.	1 249,18	466,39	2,68
Iš viso	981 138,30	94 047,85	10,43

19 Priedas. CTV valdomas ir panaudos pagrindais perduotas VNT savivaldybėse

Savivaldybė	CTV valdomo ir panaudos pagrindais perduoto naudotis VNT bendras plotas, kv. m
Akmenės r. sav.	165,74
Alytaus m. sav.	2 649,23
Druskininkų sav.	6 860,35
Joniškio r. sav.	29,77
Kaišiadorių r. sav.	43,75
Kauno m. sav.	4 522,71
Kauno r. sav.	368,59
Kėdainių r. sav.	2 119,18
Kelmės r. sav.	641,75
Klaipėdos m. sav.	13 109,50
Marijampolės sav.	1 693,66
Pakruojo r. sav.	508,35
Panevėžio m. sav.	4 618,93
Prienų r. sav.	206,76

Savivaldybė	CTV valdomo ir panaudos pagrindais perduoto naudotis VNT bendras plotas, kv. m
Radviliškio r. sav.	453,61
Skuodo r. sav.	
Šakių r. sav.	23,94
Šiaulių m. sav.	6 090,00
Švenčionių r. sav.	83,99
Tauragės r. sav.	1 698,99
Telšių r. sav.	4 926,98
Ukmergės r. sav.	19,03
Utenos r. sav.	421,26
Varėnos r. sav.	40,61
Vilniaus m. sav.	29 093,70
Vilniaus r. sav.	89,39
Iš viso	80 479,77

20 Priedas. CTV valdomas ir išnuomotas VNT savivaldybėse

Savivaldybė	CTV valdomas ir išnuomotas plotas, kv. m	CTV gaunamas metinis nuomos mokestis, Eur	CTV gaunamas metinis nuomos mokestis Eur/kv. m (kai nurodytas nuomos mokestis)
Akmenės r. sav.	524,97	341,04	0,65
Alytaus m. sav.	636,15	5 513,88	8,67
Anykščių r. sav.	123,36	34,32	0,28
Biržų r. sav.	111,81	149,76	1,34
Jurbarko r. sav.	278,90	546,72	1,96
Kaišiadorių r. sav.	917,97	4 061,64	4,42
Kalvarijos sav.	409,05	9 348,96	22,86
Kauno m. sav.	3 380,81	48 554,52	14,87
Kauno r. sav.	198,02	1 657,80	8,37
Kelmės r. sav.	1 060,08	945,60	0,89
Klaipėdos m. sav.	110,12	3 904,32	35,46
Kretingos r. sav.	403,30	193,56	0,48
Kupiškio r. sav.	2 700,26	1 423,92	0,53
Kėdainių r. sav.	674,11	421,68	0,63
Lazdijų r. sav.	38,89	25,68	0,66
Marijampolės sav.	461,62	5 927,52	12,84
Mažeikių r. sav.	742,29	507,48	0,68
Pakruojo r. sav.	1 278,68	909,00	0,71
Palangos m. sav.	4 697,01	116 311,44	24,76
Panevėžio m. sav.	663,25	11 031,48	16,63
Panevėžio r. sav.	1 196,43	571,68	0,57
Pasvalio r. sav.	649,01	514,92	0,79
Prienų r. sav.	124,53	1 025,04	8,23
Radviliškio r. sav.	67,03	262,80	3,92
Rietavo sav.	140,80	582,72	4,14
Rokiškio r. sav.	311,59	158,76	1,45
Tauragės r. sav.	396,66	2 031,00	5,12
Telšių r. sav.	207,66	4 462,56	21,49
Ukmergės r. sav.	741,78	1 447,68	1,95
Utenos r. sav.	2 025,77	14 318,16	7,11
Varėnos r. sav.	1 029,42	3 204,84	3,11
Vilniaus m. sav.	9 710,53	228 186,96	33,94
Vilniaus r. sav.	6 372,57	8 256,84	1,63
Šiaulių m. sav.	405,23	10 808,52	26,67
Šiaulių r. sav.	1 434,43	1 469,76	1,02
Šilutės r. sav.	137,51	761,16	5,54
Širvintų r. sav.	421,66	2 345,40	5,56
Iš viso	44 783,26	492 219,12	12,31

21 Priedas. CTV valdomas laisvas, nenaudojamas VNT savivaldybėse

Savivaldybė	CTV valdomas laisvas plotas, kv. m
Akmenės r. sav.	730,80
Joniškio r. sav.	33,03
Jurbarko r. sav.	365,98
Kauno m. sav.	832,10
Kėdainių r. sav.	96,84
Kelmės r. sav.	380,22
Klaipėdos m. sav.	613,72
Kretingos r. sav.	359,57
Kupiškio r. sav.	204,80
Lazdijų r. sav.	864,87
Marijampolės sav.	672,72
Mažeikių r. sav.	79,00
Molėtų r. sav.	341,28
Palangos m. sav.	63,99
Panevėžio m. sav.	63,84
Panevėžio r. sav.	2 107,54
Pasvalio r. sav.	863,77
Prienų r. sav.	143,70
Radviliškio r. sav.	44,18
Rokiškio r. sav.	60,00
Šalčininkų r. sav.	43,02
Šiaulių m. sav.	304,43
Šiaulių r. sav.	9 221,66
Šilutės r. sav.	255,41
Širvintų r. sav.	149,32
Švenčionių r. sav.	616,65
Tauragės r. sav.	486,70
Ukmergės r. sav.	1 202,98
Utenos r. sav.	370,01
Varėnos r. sav.	2 128,17
Vilniaus m. sav.	4 067,90
Vilniaus r. sav.	345,00
CTV laisvo VNT iš viso:	28 113,20

22 Priedas. Atnaujinamas valstybės nekilnojamasis turtas

Nr.	Valstybės atnaujinamo nekilnojamojo turto valdytojas	Atnaujinamas valstybės nekilnojamasis turtas	Projekto būklė	Turto atnaujinimo/planuojamo atnaujinimo data	Projekto vertė	Pastabos
1	Lietuvos kariuomenė	Administracinis pastatas Varėnoje	Igyvendintas	2010 m. II ket.	53.500 €	
2	Lietuvos kariuomenė	Degalinė Jonavos rajone, Rukloje	Igyvendintas	2013 m. IV ket.	567.350 €	
3	Sveikatos apsaugos ministerija	Viešosios įstaigos Vilniaus universiteto ligoninės Santariškių klinikų akušerijos ir chirurgijos korpusas 15,8598 ha žemės sklype (unikalus numeris – 0101-0005-0087) Vilniuje, Santariškių g. 2	Igyvendintas	2012 m. III ket.	23.518.507 €	
4	Vaiko teisių apsaugos kontrolieriaus įstaiga	Administracinis pastatas Plačioji g. 10, Vilnius	Igyvendintas	2013 m. I ket.	485.415 €	
5	Turto valdymo ir ūkio departamentas prie Vidaus reikalų ministerijos	Administracinis pastatas ir 300 m. tvora Radvilėnų pl. 1. Kaunas	Igyvendintas	2014 m. I ket.	794.751 €	
6	Lietuvos Respublikos Seimo kanceliarija	Lietuvos Respublikos Seimo I rūmai Vilniuje, Gedimino pr. 53	Igyvendintas	2015 m. II ket.	3.938.832 €	
7	Užsienio reikalų ministerija	administracinis pastatas Jungtinėje Didžiosios Britanijos ir Šiaurės Airijos Karalystėje, Londone, 84 Gloucester Place	Igyvendintas	2014 m. IV ket.	3.650.000 €	
8	Policijos departamentas	Komisariato pastatas Klaipėdoje, Kauno g. 6	Igyvendintas	2015 m. IV ket.	21.264.364 €	
9	Lietuvos kariuomenė	Technikos depo dirbtuvės (unikalus numeris – 1997-9005-1011) Kaune, A. Juozapavičiaus pr. 11B	Igyvendintas	2015 m. IV ket.	1.902.746 €	
10	Lietuvos Respublikos generalinė prokuratūra	Administracinis pastatas Vilniuje, Rinktinės g. 5A	Igyvendintas	2016 m. I ket.	6.000.000 €	VĮ Turto bankas buvo dalinis projekto finansuotojas. Administracinis pastatas Rinktinės g. 5A, Vilniuje, baigtas statyti 2009 m. I ket.
11	Kauno vaikų socializacijos centras „Saulutė“	Pastatas–globos namai (unikalus numeris – 1996-1025-6014) Kaune, Purių g. 2	Igyvendintas	2016 m. I ket.	130.471 €	
12	Turto valdymo ir ūkio departamentas prie Vidaus reikalų ministerijos	Ligoninės pastatai Vilniuje, Žygimantų g. 8	Igyvendintas	2016 m. I ket.	1.803.000 €	Igyvendintas I etapas
13	Vilniaus Gedimino technikos universitetas	Treniruoklių ir laboratorijų korpusas Vilniuje, Linkmenų g. 28	Igyvendintas	2016 m. I ket.	116.000 €	
14	Specialiųjų tyrimų tarnyba	Administracinės patalpos Vilniuje, Šermukšnių g. 3	Igyvendintas	2016 m. I ket.	595.612 €	Igyvendintas I etapas
15	Klaipėdos universitetas	Bendrabučio pastatai Klaipėdoje, H. Manto g. 84	Igyvendintas	2016 III ket.	1.100.522 €	
16	Lietuvos kariuomenė	Administracinis pastatas (unikalus numeris – 1991-7007-7155) Kaune, Vaidoto g. 209	Igyvendintas	2017 m. I ket.	1.072.883 €	
17	Specialiųjų tyrimų tarnyba	Administracinės patalpos Vilniuje, Šermukšnių g. 3	Igyvendintas	2017 m. I ket.	756.802 €	Igyvendintas II etapas
18	Sveikatos apsaugos ministerija	Ligoninės korpusas Klaipėdoje, S. Nėries g. 3	Igyvendinamas	2017 m. III ket.	8.300.000 €	Vyksta statybos darbai

Nr.	Valstybės atnaujinamo nekilnojamojo turto valdytojas	Atnaujinamas valstybės nekilnojamas turtas	Projekto būklė	Turto atnaujinimo/planuojamo atnaujinimo data	Projekto vertė	Pastabos
19	Valstybinė augalininkystės tarnyba prie Žemės ūkio ministerijos	Administracinis-visuomeninis pastatas Vilniuje, Ozo g. 4A	Įgyvendinamas	2017 m. II ket.	1.600.000 €	Vyksta statybos darbai
20	Priešgaisrinės apsaugos ir gelbėjimo departamentas prie Vidaus reikalų ministerijos	Administracinės patalpos ir garažas Kaune, Elektrėnų g. 12	Įgyvendinamas	2019 m. I ket.	1.000.000 €	Vyksta techninio projekto rengimo darbai
21	Turto valdymo ir ūkio departamentas prie Vidaus reikalų ministerijos	Reabilitacijos centras Trakuose, Karaimų g. 73A	Įgyvendinamas	2019 m. III ket.	2.000.000 €	Vyksta techninio projekto rengimo darbai
22	Lietuvos kariuomenė	Kompleksinis pastatas (unikalus numeris – 4400-0826-3505) Vilniuje, Pagubės gatvėje	Įgyvendinamas	2018 m. I ket.	600.000 €	Vyksta techninio projekto korektūros ir rekonstrukcijos darbų viešasis pirkimas
23	Policijos departamentas	Vilniaus miesto 5-ojo policijos komisariato ir kelių policijos pastatas Vilniuje, Sietyno gatvėje	Įgyvendinamas	2020 m.	10.000.000 €	Vyksta techninio projekto parengimo viešasis pirkimas
24	VĮ Turto bankas	Administracinis pastatas Ševčenkos g. 13, Vilnius	Įgyvendinamas	2019 m. IV ket.	7.000.000 €	Vyksta techninio projekto parengimo viešasis pirkimas
25	Statistikos departamentas prie Lietuvos Respublikos Vyriausybės	Administracinės patalpos Vilniuje	Įgyvendinamas	2017 m. IV ket.	1.600.000 €	Vyksta patalpų pirkimo procedūros
26	Lietuvos kariuomenė	Susiekimo komunikacija – kelias (unikalus numeris – 4400-0859-2368) Tauragės rajone, Sakalinės kaime	Įgyvendinamas	2017 m. IV ket.	588.000 €	Parengti pirkimo dokumentai, bus skeliamas viešasis pirkimas techninio darbo projekto parengimui ir rekonstrukcijos darbams
27	Priešgaisrinės apsaugos ir gelbėjimo departamentas prie Vidaus reikalų ministerijos	Priešgaisrinis depas ir garažas Vilniuje, R. Jankausko g. 2	Įgyvendinamas	2019 m. I ket.	1.000.000 €	Parengti pirkimo dokumentai, bus skeliamas techninio projekto parengimo viešasis pirkimas
28	Nacionalinė teismų administracija. Vilniaus miesto apylinkės teismas	Administracinis pastatas Vilniuje, Laisvės pr. 79A	Įgyvendinamas	2020 m.	1.000.000 €	Kaupiamos lėšos rekonstrukcijos darbams
29	Specialiųjų tyrimų tarnyba	Administracinės patalpos Vilniuje, Šermukšnių g. 3	Įgyvendinamas	2017 m. IV ket.	750.000 €	Planuojamo įgyvendinti III etapą
30	Užsienio reikalų ministerija	Lietuvos Respublikos užsienio reikalų ministerijos administraciniai pastatai J. Tumo-Vaižganto g. 2	Įgyvendinamas	2019 m. IV ket.	3.320.000 €	Turto bankas projekto dalyje yra dalinis finansuotojas
31	Užsienio reikalų ministerija	Lietuvos Respublikos generalinio konsulato Gardine pastatas	Įgyvendinamas	2019 m. IV ket.	2.370.000 €	Turto bankas projekto dalyje yra dalinis finansuotojas

Nr.	Valstybės atnaujinamo nekilnojamojo turto valdytojas	Atnaujinamas valstybės nekilnojamas turtas	Projekto būklė	Turto atnaujinimo/planuojamo atnaujinimo data	Projekto vertė	Pastabos
32	VĮ Turto bankas	Administracinis pastatas Vytauto g. 28, Marijampolėje	Igyvendinamas	2018 m. IV ket.	190.750 €	Parengti pirkimo dokumentai, bus skeliamas techninio projekto parengimo ir modernizavimo darbų atlikimo viešasis pirkimas
33	VĮ Turto bankas	Administracinis pastatas Naujoji g. 2, Alytuje	Igyvendinamas	2018 m. IV ket.	182.000 €	Parengti pirkimo dokumentai, bus skeliamas techninio projekto parengimo ir modernizavimo darbų atlikimo viešasis pirkimas
34	VĮ Turto bankas	Administracinis pastas Sapiegos g. 12, Kaune	Igyvendinamas	2018 m. IV ket.	620.000 €	Parengti pirkimo dokumentai, bus skeliamas techninio projekto parengimo ir modernizavimo darbų atlikimo viešasis pirkimas
35	VĮ Turto bankas	Administracinis pastatas Vasario 16-osios 6, Tauragėje	Igyvendinamas	2018 m. IV ket.	245.000 €	Parengti pirkimo dokumentai, bus skeliamas techninio projekto parengimo ir modernizavimo darbų atlikimo viešasis pirkimas
36	VĮ Turto bankas	Vilniaus koncertų ir sporto rūmai Rinktinės g. 1, Vilniuje	Igyvendinamas	2021 m.	28.600.000 €	Projektavimo ir rekonstrukcijos viešas konkursas buvo nutrauktas. Šiuo metu vyksta projekto parengimo darbai.
37	Lietuvos Respublikos valstybės saugumo departamentas	Dalis administracinio pastato ir su juo susijusių statinių Vilniuje, Pilaitės pr. 19	Igyvendinamas	2020 m.	14.590.000 €	VĮ Turto bankas dalinis finansuotojas. Projekte parduodamas projektui priskirtas nekilnojamas turtas, dengiama paskola (paskolos likutis – 11.60 mln. Eur).
38	Sveikatos apsaugos ministerija	Viešosios įstaigos Vilniaus universiteto ligoninės Santariškių klinikų Pediatrijos korpusas Vilniuje, Santariškių g. 7, sujungtas su antžeminėmis ar požeminėmis jungtimis Vilniuje, Santariškių g. 1, 2, 4, 5, 7, 14, 16, P. Baublio g. 3B, 5	Igyvendinamas	2020 m.	12.000.000 €	Kaupiamos lėšos projekto įgyvendinimui.
39	Vėliučionių vaikų socializacijos centras	Auklėjimo korpusas Vilniaus rajone, Vėliučionių kaime, Liepų al. 44	Planuojamas nutraukti			Dėl lėšų trūkumo projektą siūloma uždaryti ir išbraukti

Nr.	Valstybės atnaujinamo nekilnojamojo turto valdytojas	Atnaujinamas valstybės nekilnojamasis turtas	Projekto būklė	Turto atnaujinimo/planuojamo atnaujinimo data	Projekto vertė	Pastabos
40	Turto valdymo ir ūkio departamentas prie Vidaus reikalų ministerijos	Administracinės patalpos Vilniuje, Šermukšnių g. 3	Išbrauktas	2016.04.23		
41	Lietuvos kariuomenė	Inžinerinis statinys – anteninis stiebas žemės sklype (unikalus numeris – 5144-0001-0024) Kazlų Rūdos savivaldybėje, Gulioniškės kaime	Išbrauktas	2016.04.23		
42	Lietuvos kariuomenė	Garažas su remonto dirbtuvėmis žemės sklype (unikalus numeris – 8638-0004-0008) Švenčionių rajone, Pabradės seniūnijoje, Mažalotės kaime, 9	Išbrauktas	2016.09.28		

Viršelyje Evaldo Stulgaičio nuotrauka.